



ÅRSREGNSKAPET FOR REGNSKAPSÅRET 2020 - GENERELL INFORMASJON

Enheten

Organisasjonsnummer: 944 379 274
Organisasjonsform: Aksjeselskap
Foretaksnavn: TRANSPORTSENTRALEN VESTFOLD AS
Forretningsadresse: Nordre Fokserød 19
3241 SANDEFJORD

Regnskapsår

Årsregnskapets periode: 01.01.2020 - 31.12.2020

Konsern

Morselskap i konsern: Nei

Regnskapsregler

Regler for små foretak benyttet: Ja
Benyttet ved utarbeidelsen av årsregnskapet til selskapet: Regnskapslovens alminnelige regler

Årsregnskapet fastsatt av kompetent organ

Bekreftet av representant for selskapet: Heidi M Dahl
Dato for fastsettelse av årsregnskapet: 27.05.2021

Grunnlag for avgivelse

År 2020: Årsregnskapet er elektronisk innlevert
År 2019: Tall er hentet fra elektronisk innlevert årsregnskap fra 2020

Det er ikke krav til at årsregnskapet m.v. som sendes til Regnskapsregisteret er undertegnet. Kontrollen på at dette er utført ligger hos revisor/enhetens øverste organ. Sikkerheten ivaretas ved at innsender har rolle/rettighet for innsending av årsregnskapet via Altinn, og ved at det bekreftes at årsregnskapet er fastsatt av kompetent organ.

Brønnøysundregistrene, 15.05.2022



Resultatregnskap

Beløp i: NOK	Note	2020	2019
RESULTATREGNSKAP			
Inntekter			
Salgsinntekt		98 256 229	89 096 673
Annen driftsinntekt		5 454 609	4 675 538
Sum inntekter		103 710 838	93 772 211
Kostnader			
Varekostnad		98 498 894	88 118 199
Lønnskostnad	3,5,4	3 491 459	3 853 495
Avskrivning på varige driftsmidler og immaterielle eiendeler		221 820	177 800
Annen driftskostnad		1 303 559	1 265 028
Sum kostnader		103 515 732	93 414 522
Driftsresultat		195 106	357 689
Finansinntekter og finanskostnader			
Annen renteinntekt		2 882	1 615
Sum finansinntekter		2 882	1 615
Annen rentekostnad		195 824	226 084
Sum finanskostnader		195 824	226 084
Netto finans		-192 942	-224 469
Ordinært resultat før skattekostnad		2 164	133 220
Ordinært resultat etter skattekostnad		2 164	133 220
Årsresultat		2 164	133 220
Årsresultat etter minoritetsinteresser		2 164	133 220
Totalresultat		2 164	133 220
Overføringer og disponeringer			
Overføringer til/fra annen egenkapital		2 164	133 220
Sum overføringer og disponeringer		2 164	133 220



Resultatregnskap

Beløp i: NOK	Note	2020	2019
---------------------	-------------	-------------	-------------



Balanse

Beløp i: NOK	Note	2020	2019
BALANSE - EIENDELER			
Anleggsmidler			
Immaterielle eiendeler			
Sum immaterielle eiendeler		0	0
Varige driftsmidler			
Tomter, bygninger og annen fast eiendom		7 078 796	7 150 696
Driftsløsøre, inventar, verktøy, kontormaskiner og lignende		361 601	439 701
Sum varige driftsmidler		7 440 397	7 590 397
Finansielle anleggsmidler			
Sum finansielle anleggsmidler		0	0
Sum anleggsmidler		7 440 397	7 590 397
Omløpsmidler			
Varer			
Sum varer		0	0
Fordringer			
Kundefordringer		10 233 295	13 952 689
Andre fordringer		317 027	480 144
Sum fordringer		10 550 322	14 432 833
Investeringer			
Sum investeringer		0	0
Bankinnskudd, kontanter og lignende			
Bankinnskudd, kontanter og lignende		3 986 126	144 394
Sum bankinnskudd, kontanter og lignende		3 986 126	144 394
Sum omløpsmidler		14 536 448	14 577 227
SUM EIENDELER		21 976 845	22 167 624



Balanse

Beløp i: NOK	Note	2020	2019
BALANSE - EGENKAPITAL OG GJELD			
Egenkapital			
Innskutt egenkapital			
Selskapskapital	2	420 000	420 000
Annen innskutt egenkapital		0	0
Sum innskutt egenkapital		420 000	420 000
Opptjent egenkapital			
Annen egenkapital	2	2 845 489	2 843 325
Sum opptjent egenkapital		2 845 489	2 843 325
Sum egenkapital		3 265 489	3 263 325
Gjeld			
Langsiktig gjeld			
Sum avsetninger for forpliktelser		0	0
Annen langsiktig gjeld			
Øvrig langsiktig gjeld		2 508 534	3 094 135
Sum annen langsiktig gjeld		2 508 534	3 094 135
Sum langsiktig gjeld		2 508 534	3 094 135
Kortsiktig gjeld			
Gjeld til kredittinstitusjoner			1 859 526
Leverandørgjeld		14 850 313	13 380 239
Skyldige offentlige avgifter		714 152	231 122
Annen kortsiktig gjeld		638 357	339 278
Sum kortsiktig gjeld		16 202 822	15 810 165
Sum gjeld		18 711 357	18 904 300
SUM EGENKAPITAL OG GJELD		21 976 845	22 167 624



Brønnøysundregistrene

ÅRSREGNSKAP FOR REGNSKAPSÅRET 2020 - GENERELL INFORMASJON

Journalnummer: 2021 362831

Enheten

Organisasjonsnummer: 944 379 274
Organisasjonsform: Aksjeselskap
Foretaksnavn: TRANSPORTSENTRALEN VESTFOLD AS
Forretningsadresse: Nordre Fokserød 19
3241 SANDEFJORD

Regnskapsår

Årsregnskapets periode: 01.01.2020 - 31.12.2020

Konsern

Morselskap i konsern: Nei

Regnskapsregler

Regler for små foretak benyttet: Ja
Benyttet ved utarbeidelsen av
årsregnskapet til selskapet: Regnskapslovens alminnelige regler

Årsregnskapet fastsatt av kompetent organ

Bekreftet av representant for selskapet: Heidi M Dahl
Dato for fastsettelse av årsregnskapet: 27.05.2021

Grunnlag for avgivelse

År 2020: Årsregnskap er elektronisk innlevert.
År 2019: Tall er hentet fra elektronisk innlevert årsregnskap fra 2020.

Det er ikke krav til at årsregnskapet m.v. som sendes til Regnskapsregisteret er undertegnet. Kontrollen på at dette er utført ligger hos revisor/enhetens øverste organ. Sikkerheten ivaretas ved at innsender har rolle/rettighet for innsending av årsregnskapet via Altinn, og ved at det bekreftes at årsregnskapet er fastsatt av kompetent organ.

Brønnøysundregistrene, 19.06.2021



Organisasjonsnr: 944 379 274
TRANSPORTSENTRALEN VESTFOLD AS

RESULTATREGNSKAP

Beløp i: NOK	Note	2020	2019
RESULTATREGNSKAP			
Inntekter			
Salgsinntekt		98 256 229	89 096 673
Annen driftsinntekt		5 454 609	4 675 538
Sum inntekter		103 710 838	93 772 211
Kostnader			
Varekostnad		98 498 894	88 118 199
Lønnskostnad	3,5,4	3 491 459	3 853 495
Avskrivning på varige driftsmidler og immaterielle eiendeler		221 820	177 800
Annen driftskostnad		1 303 559	1 265 028
Sum kostnader		103 515 732	93 414 522
Driftsresultat		195 106	357 689
Finansinntekter og finanskostnader			
Annen renteinntekt		2 882	1 615
Sum finansinntekter		2 882	1 615
Annen rentekostnad		195 824	226 084
Sum finanskostnader		195 824	226 084
Netto finans		-192 942	-224 469
Ordinært resultat før skattekostnad		2 164	133 220
Ordinært resultat etter skattekostnad		2 164	133 220
Årsresultat		2 164	133 220
Årsresultat etter minoritetsinteresser		2 164	133 220
Totalresultat		2 164	133 220
Overføringer og disponeringer			
Overføringer til/fra annen egenkapital		2 164	133 220
Sum overføringer og disponeringer		2 164	133 220



Organisasjonsnr: 944 379 274
TRANSPORTSENTRALEN VESTFOLD AS

BALANSE

Beløp i: NOK	Note	2020	2019
BALANSE - EIENDELER			
Anleggsmidler			
Immaterielle eiendeler			
Sum immaterielle eiendeler		0	0
Varige driftsmidler			
Tomter, bygninger og annen fast eiendom		7 078 796	7 150 696
Driftsløsøre, inventar, verktøy, kontormaskiner og lignende		361 601	439 701
Sum varige driftsmidler		7 440 397	7 590 397
Finansielle anleggsmidler			
Sum finansielle anleggsmidler		0	0
Sum anleggsmidler		7 440 397	7 590 397
Omløpsmidler			
Varer			
Sum varer		0	0
Fordringer			
Kundefordringer		10 233 295	13 952 689
Andre fordringer		317 027	480 144
Sum fordringer		10 550 322	14 432 833
Investeringer			
Sum investeringer		0	0
Bankinnskudd, kontanter og lignende			
Bankinnskudd, kontanter og lignende		3 986 126	144 394
Sum bankinnskudd, kontanter og lignende		3 986 126	144 394
Sum omløpsmidler		14 536 448	14 577 227
SUM EIENDELER		21 976 845	22 167 624
BALANSE - EGENKAPITAL OG GJELD			
Egenkapital			
Innskutt egenkapital			
Selskapskapital	2	420 000	420 000



Annen innskutt egenkapital		0	0
Sum innskutt egenkapital		420 000	420 000
Opptjent egenkapital			
Annen egenkapital	2	2 845 489	2 843 325
Sum opptjent egenkapital		2 845 489	2 843 325
Sum egenkapital		3 265 489	3 263 325
Gjeld			
Langsiktig gjeld			
Sum avsetninger for forpliktelser		0	0
Annen langsiktig gjeld			
Øvrig langsiktig gjeld		2 508 534	3 094 135
Sum annen langsiktig gjeld		2 508 534	3 094 135
Sum langsiktig gjeld		2 508 534	3 094 135
Kortsiktig gjeld			
Gjeld til kredittinstitusjoner			1 859 526
Leverandørgjeld		14 850 313	13 380 239
Skyldige offentlige avgifter		714 152	231 122
Annen kortsiktig gjeld		638 357	339 278
Sum kortsiktig gjeld		16 202 822	15 810 165
Sum gjeld		18 711 357	18 904 300
SUM EGENKAPITAL OG GJELD		21 976 845	22 167 624



Organisasjonsnr: 944 379 274
TRANSPORTSENTRALEN VESTFOLD AS

NOTEOPPLYSNINGER - SELSKAP - alle poster oppgitt i hele tall

Note

1

Regnskapsprinsipper

Årsregnskapet er satt opp i samsvar med regnskapsloven 1998. Det er utarbeidet etter norske regnskapsstandarder. I utgangspunktet er det reglene for regnskapsoppstilling for små foretak som er benyttet. Hovedregel for vurdering og klassifisering av eiendeler og gjeld. Eiendeler bestemt til varig eie eller bruk er klassifisert som anleggsmidler. Andre eiendeler er klassifisert som omløpsmidler. Fordringer som skal tilbakebetales innen et år er uansett klassifisert som omløpsmidler. Ved klassifiseringen av kortsiktig og langsiktig gjeld er analoge kriterier lagt til grunn. Anleggsmidler vurderes til anskaffelseskost, men nedskrives til virkelig verdi når verdifallet forventes ikke å være forbigående. Anleggsmidler med begrenset økonomisk levetid avskrives planmessig. Langsiktig gjeld balanseføres til nominelt mottatt beløp på etableringstidspunktet. Langsiktig gjeld oppskrives ikke til virkelig verdi som følge av renteendring. Omløpsmidler vurderes til laveste av anskaffelseskost og virkelig verdi. Kortsiktig gjeld balanseføres til nominelt mottatt beløp på etableringstidspunktet. Kortsiktig gjeld oppskrives ikke til virkelig verdi som følge av renteendring. Enkelte poster er vurdert etter andre regler, og redegjøres for nedenfor. Varige driftsmidler Varige driftsmidler avskrives over forventet økonomisk levetid. Avskrivningene er som hovedregel fordelt lineært over antatt økonomisk levetid. Fordringer Kundefordringer og andre fordringer oppføres til pålydende etter fradrag for avsetning til forventet tap. Avsetning til tap gjøres på grunnlag av en individuell vurdering av de enkelte fordringene. I tillegg gjøres det for øvrige kundefordringer en uspesifisert avsetning for å dekke antatt tap. Skatter Skatter kostnadsføres når de påløper, det vil si at skattekostnaden er knyttet til det regnskapsmessige resultat før skatt. Skattekostnaden består av betalbar skatt (skatt på årets skattepliktige inntekt) og endring i netto utsatt skatt. Skattekostnaden fordeles på ordinært resultat og resultat av ekstraordinære poster i henhold til skattegrunnlaget. Utsatt skatt og utsatt skattefordel er presentert netto i balansen.

Note

1

Er det usikkerhet om fortsatt drift?: Nei

Note

2

Antall aksjer og aksjeeiere

Aksjeklasse	Ant. aksjer	Pålydende	Bokført verdi
Ordinære	28.00	15000.00	420000.00



<u>Aksjeeiere - fritekst</u>	<u>Antall</u>	<u>Eierandel</u>	<u>Aksjeklasse</u>
Arvid Gustavsen	1.00	3.57%	Ordinære
Bjørnevik Transport AS	1.00	3.57%	Ordinære
Elverhøy Entreprenør AS	1.00	3.57%	Ordinære
Erik Halvorsen	1.00	3.57%	Ordinære
Finn Røine	1.00	3.57%	Ordinære
Freddy Bergan	1.00	3.57%	Ordinære
Frode Kleppan	1.00	3.57%	Ordinære
Geir Eikodd	1.00	3.57%	Ordinære
Hasle Kran og Trefelling AS	1.00	3.57%	Ordinære
Hems Transport AS	1.00	3.57%	Ordinære
Herland og Kristiansen AS	1.00	3.57%	Ordinære
Jan Rune Åshammer	1.00	3.57%	Ordinære
Knippen Transport AS	1.00	3.57%	Ordinære
Leif Karlsson Transport AS	1.00	3.57%	Ordinære
Marius Pedersen	1.00	3.57%	Ordinære
Morten Arnfinn Berg	1.00	3.57%	Ordinære
Nakjem Transport AS	1.00	3.57%	Ordinære
Olav Vinterstå	1.00	3.57%	Ordinære
Roy Tandberg	1.00	3.57%	Ordinære
Rune Nilssen	1.00	3.57%	Ordinære
Røisgård Transport AS	1.00	3.57%	Ordinære
Solberg Kran og Transport AS	1.00	3.57%	Ordinære
Steinar Hellevangsdal	1.00	3.57%	Ordinære
Svein Gøystdal Transport	1.00	3.57%	Ordinære
Torbjørn Olsen	1.00	3.57%	Ordinære
Trond Silden	1.00	3.57%	Ordinære
Trygve Adamsrød	1.00	3.57%	Ordinære
Andebu Krantransport	1.00	3.57%	Ordinære
<u>Sum</u>	<u>Sum antall</u>	<u>Sum eierandel</u>	
	28.00	99.96%	

28 aksjonærer av 1 aksje hver under 5%

Note

3

Lønn og ytelser

<u>Lønn</u>	<u>Årets</u>	<u>Fjorårets</u>
	2797228.00	3219428.00
<u>Arbeidsgiveravgift</u>	<u>Årets</u>	<u>Fjorårets</u>
	395656.00	446953.00
<u>Andre ytelser</u>	<u>Årets</u>	<u>Fjorårets</u>
	298575.00	187113.00
<u>Sum lønnskostnader</u>	<u>Årets</u>	<u>Fjorårets</u>
	3491459.00	3853494.00

Note

3

Ytelser til ledende personer

Ytelser til daglig leder



<u>Ytelser</u>	<u>Lønn</u>	<u>Pensj.forpl.</u>	<u>Andre godtgj.</u>
	895996.00	3240.00	20880.00

Note
3

Ytelser til andre ledende personer

Note
3

Ytelser til revisjon

<u>Revisjon</u>	<u>Årets</u>	<u>Fjorårets</u>
	139700.00	100700.00
<u>Sum godtgjørelse til revisor</u>	<u>Årets</u>	<u>Fjorårets</u>
	139700.00	100700.00

Note
5

Antall årsverk i regnskapsåret

Virksomheten har hatt følgende antall årsverk:
5.00

Note
5

Obligatorisk tjenstepensjon

Er virksomheten pliktig til å ha tjenstepensjonsordning etter lov:
Nei

Oppfyller pensjonsordning lovkravene: Nei

Note
4

Lån og sikkerhetsstillelse til ledende personer og aksjeeiere

Er det gitt lån eller sikkerhetsstillelse til ledende personer: Nei



Årsoppgjør 2020

Transportsentralen Vestfold AS

ORG.NR.: 944 379 274

- Årsberetning
- Resultatregnskap
- Balanse
- Noter
- Revisors beretning



Transportsentralen Vestfold AS

ÅRSBERETNING 2020

Virksomhetens art og hvor den drives

Aktivitetene til selskapet i 2020 har bestått av transportformidling. Denne virksomheten har foregått ut fra hovedkontoret i Sandefjord og har vært rettet inn mot markedet i Vestfold og Telemark.

Selskapets utvikling, resultat og fortsatt drift

Forutsetningen for fortsatt drift er til stede, og årsregnskapet for 2020 er satt opp under denne forutsetningen. Styrets oppfatning er at årsregnskapet gir et rettviseende bilde av selskapets utvikling og stilling, samt resultatet av virksomheten for 2020. Det har ikke inntrådt forhold etter regnskapsårets utgang som er av betydning ved bedømmelse av selskapets stilling.

Forskning og utviklingsaktiviteter

Selskapet har ikke hatt kostnader til forsknings- og utviklingsaktiviteter i 2020.

Arbeidsmiljø

Arbeidsmiljøet anses for å være tilfredsstillende, og det har derfor i 2020 ikke vært iverksatt tiltak som har betydning for dette. Det har ikke vært noen tilfeller av alvorlige skader og ulykker, og sykefraværet har ikke avviket vesentlig fra tidligere.

Likestilling

Likestilling anses for å være tilfredsstillende ivaretatt, og det har derfor i 2020 ikke vært iverksatt tiltak som har betydning for dette. Av totalt 4 ansatte er fordelingen 2 menn og 2 kvinner. Bedriften vil gå aktivt ut og oppfordre begge kjønn til å søke ved ledig stilling.

Ytre miljø

Selskapets virksomhet påvirker ikke det ytre miljø utover det som aksepteres fra denne bransjen. De tiltak som sikrer dette blir løpende fulgt opp.




Resultatdisponering

Styret foreslår at årets resultat kr 2.164 disponeres slik:

Tilt annen egenkapital	2.164
Sum disponert	2.164

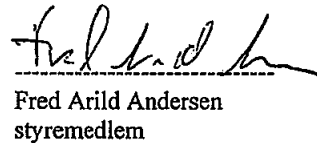
Sandefjord, den 04.mai 2021



Bjørn Stene
Styrets leder



Heidi M Dahl
daglig leder




Fred Arild Andersen
styremedlem



Jan Rune Åshammer
Styremedlem



Jan Petter Røisgård
styremedlem



Trond Silden
styremedlem



Transportsentralen Vestfold AS

Resultatregnskap

	Note	2020	2019
DRIFTSINNTEKTER	1		
Salgsinntekter	11	98 256 229	89 096 673
Andre driftsinntekter		5 454 609	4 675 538
Sum driftsinntekter		103 710 838	93 772 211
DRIFTSKOSTNADER			
Varekostnad	11	98 498 894	88 118 199
Lønnskostnad	4,10	3 491 459	3 853 495
Avskrivning varige driftsmidler	2	221 820	177 800
Annen driftskostnad	4,5,	1 303 559	1 265 028
Sum driftskostnader		103 515 732	93 414 522
Driftsresultat		195 106	357 689
FINANSIELLE POSTER			
Annen renteinntekt		2 882	1 615
Annen rentekostnad		195 824	226 084
Resultat av finansielle poster		-192 942	-224 469
Ordinært resultat før skattekostnad	3	2 164	133 220
Arsresultat	1	2 164	133 220
DISPONERING AV ÅRSRESULTAT			
Overført annen egenkapital		2 164	133 220
Sum disponert		2 164	133 220

Årsoppgjør 2020

Organisasjonsnr.: 944379274



Transportsentralen Vestfold AS



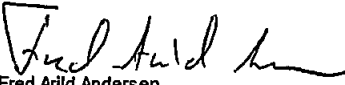



Balanse			
	Note	2020	2019
EIENDELER	1		
ANLEGGSMIDLER			
Tomter, bygninger og annen fast eiendom	2,9	7 078 796	7 150 696
Driftsløsøre, inventar, biler o.l.	2	56 001	1
Andre driftsmidler	2	305 600	439 700
Sum anleggsmidler		<u>7 440 397</u>	<u>7 590 397</u>
OMLØPSMIDLER			
Kundefordringer	5	10 233 295	13 952 689
Andre fordringer		317 027	480 144
Bankinnskudd, kontanter o.l.	9	3 986 126	144 394
Sum omløpsmidler		<u>14 536 448</u>	<u>14 577 227</u>
Sum eiendeler	1	<u>21 976 845</u>	<u>22 167 624</u>



Transportsentralen Vestfold AS

Balanse			
	Note	2020	2019
EGENKAPITAL OG GJELD			
EGENKAPITAL			
Aksjekapital	7	420 000	420 000
Sum innskutt egenkapital		420 000	420 000
Annen egenkapital		2 845 489	2 843 325
Sum opptjent egenkapital		2 845 489	2 843 325
Sum egenkapital	6	3 265 489	3 263 325
GJELD			
Gjeld til kredittinstitusjoner	8,9	2 508 534	3 094 135
Sum annen langsiktig gjeld		2 508 534	3 094 135
Gjeld til kredittinstitusjoner	9	0	1 859 526
Leverandørgjeld	12	14 850 313	13 380 239
Skyldige offentlige avgifter		714 152	231 122
Annen kortsiktig gjeld		638 357	339 278
Sum kortsiktig gjeld		16 202 822	15 810 165
Sum gjeld	1	18 711 357	18 904 300
Sum egenkapital og gjeld		21 976 845	22 167 624

Sandefjord, 04.05.2021
Styret for Transportsentralen Vestfold AS

 Bjørn Stene Styrets leder	 Trond Silden Styremedlem	 Fred Arild Andersen Styremedlem
 Jan Rune Ashammer Styremedlem	 Jan Petter Røisgård Styremedlem	 Heidi Margrethe Dahl Daglig leder

Årsoppgjør 2020

Organisasjonsnr.: 944379274



Transportsentralen Vestfold AS

Noter til årsregnskapet 2020

Note 1 Regnskapsprinsipper

Årsregnskapet er satt opp i samsvar med regnskapsloven og god regnskapsskikk. Det er utarbeidet etter norske regnskapsstandarder for små foretak.

Driftsinntekter

Inntekter resultatføres på leveringstidspunktet når varen er levert eller tjenesten utført.

Hovedregel for vurdering og klassifisering av eiendeler og gjeld

Eiendeler bestemt til varig eie eller bruk er klassifisert som anleggsmidler. Andre eiendeler er klassifisert som omløpsmidler. Fordringer som skal tilbakebetales innen et år er klassifisert som omløpsmidler. Ved klassifisering av kortsiktig og langsiktig gjeld er analoge kriterier lagt til grunn.

Anleggsmidler vurderes til anskaffelseskost, men nedskrives til virkelig verdi når verdifallet ikke forventes å være forbigående. Anleggsmidler med begrenset økonomiske levetid avskrives planmessig. Langsiktig gjeld balanseføres til nominelt beløp på etableringstidspunktet.

Omløpsmidler vurderes til laveste av anskaffelseskost og virkelig verdi. Kortsiktig gjeld balanseføres til nominelt beløp på etableringstidspunktet.

Pensjoner

Forsikret pensjonsforpliktelse er ikke balanseført - kostnaden er lik årets premie.

Selskapet har en direkte pensjonsforpliktelse som tidligere ikke har vært innarbeidet i regnskapet.

Selskapet har også usikret pensjonsforpliktelse i form av avtalefestet førtidspensjonsordning (AFP), som ikke er balanseført. Se egen note.

Skatt

Skattekostnadene i resultatregnskapet omfatter periodens betalbare skatt og endring i utsatt skatt fratrukket eventuelt bokført utsatt skattefordel. Utsatt skatt er beregnet med 22 % for 2020 og 22% for 2021 på grunnlag av de midlertidige forskjeller som eksisterer mellom regnskapsmessige og skattemessige verdier, samt skattemessig underskudd til framføring ved utgangen av regnskapsåret.



Transportsentralen Vestfold AS

Noter til årsregnskapet 2020

Note 2 Varige driftsmidler og immaterielle eiendeler

	Goodwill	Driftsløsøre, Inventar o.l	Bygninger	Tomter	Totalt
Anskaffelseskost 01.01.	0	175 239	3 456 165	5 126 296	8 757 700
Tilgang i året	0	71 820	0	0	71 820
Avgang kostpris	0	0	0	0	0
Akk. ordinære avskrivninger	0	191 058	1 198 065	0	1 389 123
Bokført verdi 31.12.	0	56 001	2 258 100	5 126 296	7 440 397
Skattemessig verdi 31.12.	0	59 762	1 976 708	5 126 296	7 162 766
Midlertidige forskjeller	0	-3 761	281 392	0	277 631
Avskrivningssats %	10-25%	10-25%	2-10%	0 %	
Årets ordinære avskrivninger	0	15 820	206 000	0	221 820
- Årets salgsgjevinst	0	0	0	0	0
+ Årets tap	0	0	0	0	0
Netto resultatført	0	15 820	206 000	0	221 820
Årets saldoavskrivninger	0	25 612	131 308	0	156 920
Endring midlertidige forskjeller	0	9 792	-74 692	0	-64 900

Varige driftsmidler avskrives over forventet økonomisk levetid. Avskrivningene er som hovedregel lineært over antatt økonomisk levetid.

Note 3 Skatt

Skattegrunnlaget	2020	2019
Resultat før skattekostnad	2 164	133 220
Permanente forskjeller	28 510	22 286
Endring i midlertidige forskjeller	495 706	-39 599
Fremført underskudd	-2 623 571	-2 739 478
Skattegrunnlag	-2 097 192	-2 623 571

Skattekostnad	2020	2019
Betalbar skatt på årets resultat	0	0
Skattekostnad i resultatregnskapet	0	0
Nominell skattesats i % av resultat før skatt	0,00 %	0,00 %

Midlertidige forskjeller knyttet til	31.12.19	31.12.20	Endring
Varige driftsmidler	342 531	277 631	64 900
Negativ fordringsreserve	-58 679	-489 485	430 806
Sum midlertidige forskjeller	283 852	-211 854	495 706
Underskudd til framføring	-2 623 571	-2 097 192	-526 379
Netto midlertidige forskjeller pr 31.12.	-2 339 719	-2 309 046	-30 673
Ikke med i beregnet utsatt skatt/skattefordel	-2 339 720	-2 309 046	-30 674
Utsatt skatt 22% / 22%	0	0	-0
Grunnlag utsatt skattefordel	0	0	0
Utsatt skattefordel 22% / 22%	0	0	0

Selskapet har valgt å ikke bokføre utsatt skattefordel i samsvar med valgdgangen for små foretak.



Transportsentralen Vestfold AS

Noter til årsregnskapet 2020

Note 4 Lønnskostnader, antall ansatte, godtgjørelse, lån, revisjonshonorar m.v.

Lønnskostnader	2020	2019
Lønninger	2 690 072	2 611 808
Folketrygd	395 656	446 953
Pensjonskostnader	306 123	586 760
Andre lønnsrelaterte ytelser	99 608	207 973
Sum	3 491 459	3 853 494

Antall sysselsatte årsverk 4 4

Lån / ytelser til ledende personer	Rentesats	2020	2019
Daglig leder			
Lønn		895 996	790 357
Pensjonspremie		3 240	2 137
Annen godtgjørelse		20 880	14 328
Avtale om bonus, overskuddsdeling, opsjon og lignende		0	0
Lån / sikkerhetsstillelse medregnet rente:	0,00 %	0	0

Hele styret
Styrehonorar 0 0
Annen godtgjørelse 0 0

Styrets leder
Styrehonorar 40 000 35 000
Annen godtgjørelse 0 0
Avtale om bonus, overskuddsdeling, opsjon og lignende 0 0
Lån / sikkerhetsstillelse medregnet rente: 0,00 % 0 0

Ansatte, aksjeiere, styremedlemmer, nærstående parter
Lån / sikkerhetsstillelse medregnet rente: 0,00 % 0 0

Revisor
Kostnadsført revisjonshonorar, eks mva 113 300 81 900
Kostnadsført rådgivningshonorar, eks mva 26 400 18 800

Obligatorisk tjenestepensjon

Selskapet er pliktig til å ha tjenestepensjonsordning etter lov om obligatorisk tjenestepensjon og har tegnet slik pensjonsavtale i henhold til reglene.

Note 5 Kundefordringer

Avsetning til forventet tap på fordringer	2020	2019
Regnskapsmessig avsetning til forventet tap på fordringer	500 000	600 000
Skattemessig avsetning etter sjablongregel	10 461	541 321
Fordringsreserve	-489 539	-58 679

Kostnadsførte tap på fordringer	2020	2019
Årets utgiftsførte tap	40 445	7 921
Endring tapsavsetning	-100 000	100 000
Tap på krav i resultatregnskapet	-59 555	107 921



Transportsentralen Vestfold AS

Noter til årsregnskapet 2020

Note 6 Egenkapital

	Aksje- kapital	Overkurs	Annen egenkapital	Sum
Pr 31.12.19	420 000	0	2 843 325	3 263 325
Årets resultat			2 164	2 164
Pr 31.12.20	420 000	0	2 845 489	3 265 489

Note 7 Aksjekapital og aksjonærinformasjon

Selskapets aksjonærer er	Antall	Eierandel
Fordelt på 28 forskjellige transportører	28	100 %

Aksjekapital: 28 stk à 15 000 420 000
Alle aksjene gir samme rettigheter i selskapet

Note 8 Langsiktige fordringer og langsiktig gjeld

Andel gjeld med forfall senere enn 5 år	2020	2019
Gjeld til kredittinstitusjoner	575 177	761 669
Sum	575 177	761 669

Note 9 Pantstillelser og garantier

Gjeld sikret ved pant	2020	2019
Gjeld til kredittinstitusjoner	2 508 534	3 094 135
Kassekreditt (trekkrettigheter kr 2.000.000)	0	1 859 526
Sum	2 508 534	4 953 661

Balansførte verdier av pantsatte eiendeler	2020	2019
Bygning, el.inst	1 952 500	2 024 400
Fast eiendom	5 126 296	5 126 296
Sum	7 078 796	7 150 696

Pantobligasjoner, pålydende	15 000 000	15 000 000
Bundet bankinnskudd vedr. forskuddstrekk	126 680	143 798

Note 10 Pensjoner

Forpliktelse knyttet til ny AFP ordning

Selskapet har en pensjonsforpliktelse knyttet til ny AFP ordning. Ordningen er i utgangspunktet en ytelsesbasert flerforetaksordning, men i henhold til god regnskapsskikk for små foretak skal ordningen inntil videre innregnes som en innskuddsordning. Den årlige pensjonspremie anses som årets pensjonskostnad og forpliktelsen er ikke balanseført.

Kollektiv pensjonsforpliktelse

Pensjonsforpliktelse for samtlige ansatte er dekket ved en kollektiv pensjonsforpliktelse som omfatter alle ansatte. Forpliktelsen er ikke balanseført, og den årlige pensjonspremien anses som årets pensjonskostnad.

Årsoppgjør 2020

Organisasjonsnr.:944 379 274



Transportsentralen Vestfold AS

Noter til årsregnskapet 2020

Note 11 Driftsinntekter / varekostnad

Av salginntekter gjelder fakturert inntekter innkjørt fra hver transportør tilsluttet Transportsentralen kr 80.416.010. Motposten er varekostnaden som er kostnaden ved å benytte den enkelte transportør. Selskapets driftsinntekt består derfor av en prosentbasert avgift med utgangspunkt i fakturert salg, (kr 80.416.010), fastavgift og vidrefakturerings av innleide eksterne transportører.

Note 12 Leverandørgjeld

	2020	2019
Gjeld til bileiere	13 568 434	10 671 058
Gjeld andre leverandører	1 281 879	2 709 181
Sum	14 850 313	13 380 239



revisjon & rådgivning

Til generalforsamlingen i Transportsentralen Vestfold AS

Uavhengig revisors beretning

Uttalelse om revisjonen av årsregnskapet

Konklusjon

Vi har revidert Transportsentralen Vestfold AS' årsregnskap som viser et overskudd på kr 2.164. Årsregnskapet består av balanse per 31. desember 2020 og resultatregnskap for regnskapsåret avsluttet per denne datoen og noter til årsregnskapet, herunder et sammendrag av viktige regnskapsprinsipper.

Etter vår mening er det medfølgende årsregnskapet avgitt i samsvar med lov og forskrifter og gir et rettviseende bilde av selskapets finansielle stilling per 31. desember 2020, og av dets resultater for regnskapsåret avsluttet per denne datoen i samsvar med regnskapslovens regler og god regnskapsskikk i Norge.

Grunnlag for konklusjonen

Vi har gjennomført revisjonen i samsvar med lov, forskrift og god revisjonsskikk i Norge, herunder de internasjonale revisjonsstandardene (ISA-ene). Våre oppgaver og plikter i henhold til disse standardene er beskrevet i Revisors oppgaver og plikter ved revisjon av årsregnskapet. Vi er uavhengige av selskapet slik det kreves i lov og forskrift, og har overholdt våre øvrige etiske forpliktelser i samsvar med disse kravene. Etter vår oppfatning er innhentet revisjonsbevis tilstrekkelig og hensiktsmessig som grunnlag for vår konklusjon.

Øvrig informasjon

Ledelsen er ansvarlig for øvrig informasjon. Øvrig informasjon består av informasjon i årsberetningen, men inkluderer ikke årsregnskapet og revisjonsberetningen.

Vår uttalelse om revisjonen av årsregnskapet dekker ikke øvrig informasjon, og vi attesterer ikke den øvrige informasjonen.

Styrets og daglig leders ansvar for årsregnskapet

Styret og daglig leder er ansvarlig for å utarbeide årsregnskapet i samsvar med lov og forskrifter, herunder for at det gir et rettviseende bilde i samsvar med regnskapslovens regler og god regnskapsskikk i Norge. Ledelsen er også ansvarlig for slik intern kontroll som den finner nødvendig for å kunne utarbeide et årsregnskap som ikke inneholder vesentlig feilinformasjon, verken som følge av misligheter eller utilsktede feil.

Side 1 av 2

HLO revisjon & rådgivning AS

Kirkegata 10 | NO-3211 Sandefjord | Telefon: +47 33 42 68 00

Bank: 6272.05.00561 | Foretaksregisteret: NO 989 027 654 MVA | hlo@hlo.no | www.hlo.no



Medlem av Den norske Revisorforening



revisjon & rådgivning

Ved utarbeidelsen av årsregnskapet må ledelsen ta standpunkt til selskapets evne til fortsatt drift og opplyse om forhold av betydning for fortsatt drift. Forutsetningen om fortsatt drift skal legges til grunn for årsregnskapet så lenge det ikke er sannsynlig at virksomheten vil bli avvirket.

Revisors oppgaver og plikter ved revisjonen av årsregnskapet

Vårt mål er å oppnå betryggende sikkerhet for at årsregnskapet for Transportsentralen Vestfold AS som helhet ikke inneholder vesentlig feilinformasjon, verken som følge av misligheter eller utilsiktede feil, og å avgi en revisjonsberetning som inneholder vår konklusjon. Betryggende sikkerhet er en høy grad av sikkerhet, men ingen garanti for at en revisjon utført i samsvar med lov, forskrift og god revisjonsskikk i Norge, herunder ISA-ene, alltid vil avdekke vesentlig feilinformasjon som eksisterer. Feilinformasjon kan oppstå som følge av misligheter eller utilsiktede feil. Feilinformasjon blir vurdert som vesentlig dersom den enkeltvis eller samlet med rimelighet kan forventes å påvirke økonomiske beslutninger som brukerne foretar basert på årsregnskapet.


Det henvises til <https://revisorforeningen.no/revisjonsberetninger> som inneholder en beskrivelse av revisors oppgaver og plikter.

Uttalelse om øvrige lovmessige krav

Konklusjon om registrering og dokumentasjon

Basert på vår revisjon av årsregnskapet som beskrevet ovenfor, og kontrollhandlinger vi har funnet nødvendig i henhold til internasjonal standard for attestasjonsoppdrag (ISAE) 3000 «Attestasjonsoppdrag som ikke er revisjon eller forenklet revisorkontroll av historisk finansiell informasjon», mener vi at ledelsen har oppfylt sin plikt til å sørge for ordentlig og oversiktlig registrering og dokumentasjon av selskapets regnskapsopplysninger i samsvar med lov og god bokføringskikk i Norge.

Sandefjord, 04.05.2021
HLO revisjon & rådgivning AS


Yngvar Hem
Statsautorisert revisor

