



## ÅRSREGNSKAPET FOR REGNSKAPSÅRET 2020 - GENERELL INFORMASJON

### Enheten

Organisasjonsnummer: 912 161 072  
Organisasjonsform: Aksjeselskap  
Foretaksnavn: THE BEST IS YET TO COME AS  
Forretningsadresse: c/o Factory Tøyen  
Kjølberggata 21  
0653 OSLO

### Regnskapsår

Årsregnskapets periode: 01.01.2020 - 31.12.2020

### Konsern

Morselskap i konsern: Ja  
Konsernregnskap lagt ved: Nei

### Regnskapsregler

Regler for små foretak benyttet: Ja  
Benyttet ved utarbeidelsen av årsregnskapet til selskapet: Regnskapslovens alminnelige regler

### Årsregnskapet fastsatt av kompetent organ

Bekreftet av representant for selskapet: Kenneth Andre Dreyer  
Dato for fastsettelse av årsregnskapet: 31.08.2021

### Grunnlag for avgivelse

År 2020: Årsregnskapet er elektronisk innlevert  
År 2019: Tall er hentet fra elektronisk innlevert årsregnskap fra 2020

*Det er ikke krav til at årsregnskapet m.v. som sendes til Regnskapsregisteret er undertegnet. Kontrollen på at dette er utført ligger hos revisor/enhetens øverste organ. Sikkerheten ivaretas ved at innsender har rolle/rettighet for innsending av årsregnskapet via Altinn, og ved at det bekreftes at årsregnskapet er fastsatt av kompetent organ.*

Brønnøysundregistrene, 28.06.2022



### Resultatregnskap

Beløp i: NOK	Note	2020	2019
<b>RESULTATREGNSKAP</b>			
<b>Kostnader</b>			
Lønnskostnad	1		
Annen driftskostnad		37 566	51 007
<b>Sum kostnader</b>		<b>37 566</b>	<b>51 007</b>
<b>Driftsresultat</b>		<b>-37 566</b>	<b>-51 007</b>
<b>Finansinntekter og finanskostnader</b>			
Annen renteinntekt		128	100
Annen finansinntekt		145 711	145 885
Verdiøkning markedsbaserte omløpsmidler		49 426	70 597
<b>Sum finansinntekter</b>		<b>195 265</b>	<b>216 582</b>
Verdireduksjon markedsbaserte omløpsmidler		66 929	
Annen rentekostnad		13	32
Annen finanskostnad		300 000	24 757
<b>Sum finanskostnader</b>		<b>366 942</b>	<b>24 789</b>
<b>Netto finans</b>		<b>-171 677</b>	<b>191 793</b>
<b>Ordinært resultat før skattekostnad</b>		<b>-209 243</b>	<b>140 785</b>
Skattekostnad på ordinært resultat	3		
<b>Ordinært resultat etter skattekostnad</b>		<b>-209 243</b>	<b>140 785</b>
<b>Årsresultat</b>	6	<b>-209 243</b>	<b>140 785</b>
<b>Årsresultat etter minoritetsinteresser</b>		<b>-209 243</b>	<b>140 785</b>
<b>Totalresultat</b>		<b>-209 243</b>	<b>140 785</b>
<b>Overføringer og disponeringer</b>			
Avsatt til annen egenkapital			140 785
Overført fra annen egenkapital		-209 243	
<b>Sum overføringer og disponeringer</b>		<b>-209 243</b>	<b>140 785</b>



## Balanse

Beløp i: NOK	Note	2020	2019
<b>BALANSE - EIENDELER</b>			
<b>Anleggsmidler</b>			
<b>Immaterielle eiendeler</b>			
<b>Finansielle anleggsmidler</b>			
Investering i datterselskap	4	30 000	30 000
Investeringer i tilknyttet selskap	4	50 104	50 104
Investeringer i aksjer og andeler		10 001	10 001
Andre langsiktige fordringer	5		300 000
<b>Sum finansielle anleggsmidler</b>		<b>90 105</b>	<b>390 105</b>
<b>Sum anleggsmidler</b>		<b>90 105</b>	<b>390 105</b>
<b>Omløpsmidler</b>			
<b>Varer</b>			
<b>Fordringer</b>			
Andre kortsiktige fordringer		92 803	57 586
<b>Sum fordringer</b>		<b>92 803</b>	<b>57 586</b>
<b>Investeringer</b>			
Markedsbaserte aksjer		403 049	301 232
<b>Sum investeringer</b>		<b>403 049</b>	<b>301 232</b>
<b>Bankinnskudd, kontanter og lignende</b>			
Bankinnskudd, kontanter o.l.		30 479	74 126
<b>Sum bankinnskudd, kontanter og lignende</b>		<b>30 479</b>	<b>74 126</b>
<b>Sum omløpsmidler</b>		<b>526 331</b>	<b>432 944</b>
<b>SUM EIENDELER</b>		<b>616 436</b>	<b>823 049</b>

## BALANSE - EGENKAPITAL OG GJELD

### Egenkapital



## Balanse

<b>Beløp i: NOK</b>	<b>Note</b>	<b>2020</b>	<b>2019</b>
<b>Innskutt egenkapital</b>			
Aksjekapital	2	30 000	30 000
<b>Sum innskutt egenkapital</b>		<b>30 000</b>	<b>30 000</b>
<b>Opptjent egenkapital</b>			
Annen egenkapital	7	578 180	787 423
<b>Sum opptjent egenkapital</b>		<b>578 180</b>	<b>787 423</b>
<b>Sum egenkapital</b>	6	<b>608 180</b>	<b>817 423</b>
<b>Sum langsiktig gjeld</b>		<b>0</b>	<b>0</b>
<b>Kortsiktig gjeld</b>			
Leverandørgjeld		8 256	5 626
Betalbar skatt	3		
<b>Sum kortsiktig gjeld</b>		<b>8 256</b>	<b>5 626</b>
<b>Sum gjeld</b>		<b>8 256</b>	<b>5 626</b>
<b>SUM EGENKAPITAL OG GJELD</b>		<b>616 436</b>	<b>823 049</b>



## Brønnøysundregistrene

### ÅRSREGNSKAP FOR REGNSKAPSÅRET 2020 - GENERELL INFORMASJON

Journalnummer: 2021 811653

#### Enheten

Organisasjonsnummer: 912 161 072  
Organisasjonsform: Aksjeselskap  
Foretaksnavn: THE BEST IS YET TO COME AS  
Forretningsadresse: c/o Factory Tøyen  
Kjølberggata 21  
0653 OSLO

#### Regnskapsår

Årsregnskapets periode: 01.01.2020 - 31.12.2020

#### Konsern

Mørselskap i konsern: Ja  
Konsernregnskap lagt ved: Nei

#### Regnskapsregler

Regler for små foretak benyttet: Ja  
Benyttet ved utarbeidelsen av  
årsregnskapet til selskapet: Regnskapslovens alminnelige regler

#### Årsregnskapet fastsatt av kompetent organ

Bekreftet av representant for selskapet: Kenneth Andre Dreyer  
Dato for fastsettelse av årsregnskapet: 31.08.2021

#### Revisjon

Selskapet har besluttet at årsregnskapet  
ikke skal revideres: Ja  
Årsregnskapet er utarbeidet av ekstern  
autorisert regnskapsfører: Ja  
Ekstern autorisert regnskapsfører har i  
løpet av regnskapsåret bistått ved den  
løpende regnskapsføringen eller utført  
andre tjenester for selskapet enn å  
utarbeide årsregnskapet: Ja

#### Grunnlag for avgivelse

År 2020: Årsregnskap er elektronisk innlevert.  
År 2019: Tall er hentet fra elektronisk innlevert årsregnskap fra 2020.

*Det er ikke krav til at årsregnskapet m.v. som sendes til Regnskapsregisteret er undertegnet. Kontrollen på at dette er utført ligger hos revisor/enhetens øverste organ. Sikkerheten ivaretas ved at innsender har rolle/rettighet for innsending av årsregnskapet via Altinn, og ved at det bekreftes at årsregnskapet er fastsatt av kompetent organ.*

Brønnøysundregistrene, 27.09.2021

---

Brønnøysundregistrene  
Postadresse: Postboks 900, 8910 Brønnøysund  
Telefon: 75 00 75 00  
E-post: firmapost@brreg.no Internett: www.brreg.no  
Organisasjonsnummer: 974 760 673



Organisasjonsnr: 912 161 072  
THE BEST IS YET TO COME AS

## RESULTATREGNSKAP

<b>Beløp i: NOK</b>	<b>Note</b>	<b>2020</b>	<b>2019</b>
<b>RESULTATREGNSKAP</b>			
<b>Kostnader</b>			
Lønnskostnad	1		
Annen driftskostnad		37 566	51 007
<b>Sum kostnader</b>		<b>37 566</b>	<b>51 007</b>
<b>Driftsresultat</b>		<b>-37 566</b>	<b>-51 007</b>
<b>Finansinntekter og finanskostnader</b>			
Annen renteinntekt		128	100
Annen finansinntekt		145 711	145 885
Verdiøkning markedsbaserte omløpsmidler		49 426	70 597
<b>Sum finansinntekter</b>		<b>195 265</b>	<b>216 582</b>
Verdireduksjon markedsbaserte omløpsmidler		66 929	
Annen rentekostnad		13	32
Annen finanskostnad		300 000	24 757
<b>Sum finanskostnader</b>		<b>366 942</b>	<b>24 789</b>
<b>Netto finans</b>		<b>-171 677</b>	<b>191 793</b>
<b>Ordinært resultat før skattekostnad</b>		<b>-209 243</b>	<b>140 785</b>
Skattekostnad på ordinært resultat	3		
<b>Ordinært resultat etter skattekostnad</b>		<b>-209 243</b>	<b>140 785</b>
<b>Årsresultat</b>	6	<b>-209 243</b>	<b>140 785</b>
<b>Årsresultat etter minoritetsinteresser</b>		<b>-209 243</b>	<b>140 785</b>
<b>Totalresultat</b>		<b>-209 243</b>	<b>140 785</b>
<b>Overføringer og disponeringer</b>			
Avsatt til annen egenkapital			140 785
Overført fra annen egenkapital		-209 243	
<b>Sum overføringer og disponeringer</b>		<b>-209 243</b>	<b>140 785</b>



Organisasjonsnr: 912 161 072  
THE BEST IS YET TO COME AS

## BALANSE

Beløp i: NOK	Note	2020	2019
<b>BALANSE - EIENDELER</b>			
<b>Anleggsmidler</b>			
<b>Immaterielle eiendeler</b>			
<b>Finansielle anleggsmidler</b>			
Investering i datterselskap	4	30 000	30 000
Investeringer i tilknyttet selskap	4	50 104	50 104
Investeringer i aksjer og andeler		10 001	10 001
Andre langsiktige fordringer	5		300 000
<b>Sum finansielle anleggsmidler</b>		<b>90 105</b>	<b>390 105</b>
<b>Sum anleggsmidler</b>		<b>90 105</b>	<b>390 105</b>
<b>Omløpsmidler</b>			
<b>Varer</b>			
<b>Fordringer</b>			
Andre kortsiktige fordringer		92 803	57 586
<b>Sum fordringer</b>		<b>92 803</b>	<b>57 586</b>
<b>Investeringer</b>			
Markedsbaserte aksjer		403 049	301 232
<b>Sum investeringer</b>		<b>403 049</b>	<b>301 232</b>
<b>Bankinnskudd, kontanter og lignende</b>			
Bankinnskudd, kontanter o. l.		30 479	74 126
<b>Sum bankinnskudd, kontanter og lignende</b>		<b>30 479</b>	<b>74 126</b>
<b>Sum omløpsmidler</b>		<b>526 331</b>	<b>432 944</b>
<b>SUM EIENDELER</b>		<b>616 436</b>	<b>823 049</b>
<b>BALANSE - EGENKAPITAL OG GJELD</b>			
<b>Egenkapital</b>			
<b>Innskutt egenkapital</b>			
Aksjekapital	2	30 000	30 000
<b>Sum innskutt egenkapital</b>		<b>30 000</b>	<b>30 000</b>



<b>Opptjent egenkapital</b>			
Annen egenkapital	7	578 180	787 423
<b>Sum opptjent egenkapital</b>		<b>578 180</b>	<b>787 423</b>
<b>Sum egenkapital</b>	<b>6</b>	<b>608 180</b>	<b>817 423</b>
<b>Sum langsiktig gjeld</b>		<b>0</b>	<b>0</b>
<b>Kortsiktig gjeld</b>			
Leverandørgjeld		8 256	5 626
Betalbar skatt	3		
<b>Sum kortsiktig gjeld</b>		<b>8 256</b>	<b>5 626</b>
<b>Sum gjeld</b>		<b>8 256</b>	<b>5 626</b>
<b>SUM EGENKAPITAL OG GJELD</b>		<b>616 436</b>	<b>823 049</b>



Organisasjonsnr: 912 161 072  
THE BEST IS YET TO COME AS


NOTEOPPLYSNINGER - SELSKAP - alle poster oppgitt i hele tall


Note  
1

Antall årsverk i regnskapsåret

Virksomheten har hatt følgende antall årsverk:  
0.00



 Legally signed by  
Kenneth Andre Dreyer  
2021-09-21

 Legally signed by  
Amalie Victoria Dreyer  
2021-09-23

# Årsregnskap 2020

## The Best Is Yet To Come AS

**Resultatregnskap**  
**Balanse**  
**Noter til regnskapet**

**Org.nr.: 912 161 072**



Legally signed by  
Kenneth Andre Dreyer  
2021-09-21

Legally signed by  
Amalie Victoria Dreyer  
2021-09-23

## Resultatregnskap

The Best Is Yet To Come AS

Driftsinntekter og driftskostnader	Note	2020	2019
Annen driftskostnad		37 566	51 007
<b>Sum driftskostnader</b>		<b>37 566</b>	<b>51 007</b>
<b>Driftsresultat</b>		<b>-37 566</b>	<b>-51 007</b>
<b>Finansinntekter og finanskostnader</b>			
Annen renteinntekt		128	100
Annen finansinntekt		145 711	145 885
Verdiøkning markedsbaserte omløpsmidler		49 426	70 597
Verdireduksjon markedsbaserte omløpsmidler		66 929	0
Annen rentekostnad		13	32
Annen finanskostnad		300 000	24 757
<b>Resultat av finansposter</b>		<b>-171 677</b>	<b>191 793</b>
Ordinært resultat før skattekostnad		-209 243	140 785
<b>Ordinært resultat</b>		<b>-209 243</b>	<b>140 785</b>
<b>Ekstraordinære inntekter og kostnader</b>			
<b>Årsresultat</b>	<b>6</b>	<b>-209 243</b>	<b>140 785</b>
<b>Overføringer</b>			
Avsatt til annen egenkapital		0	140 785
Overført fra annen egenkapital		209 243	0
<b>Sum overføringer</b>		<b>-209 243</b>	<b>140 785</b>



Legally signed by  
Kenneth Andre Dreyer  
2021-09-21

Legally signed by  
Amalie Victoria Dreyer  
2021-09-23

## Balanse

### The Best Is Yet To Come AS

Eiendeler	Note	2020	2019
<b>Anleggsmidler</b>			
<b>Finansielle anleggsmidler</b>			
Investeringer i datterselskap	4	30 000	30 000
Investeringer i tilknyttet selskap	4	50 104	50 104
Investeringer i aksjer og andeler		10 001	10 001
Andre langsiktige fordringer	5	0	300 000
<b>Sum finansielle anleggsmidler</b>		<b>90 105</b>	<b>390 105</b>
<b>Sum anleggsmidler</b>		<b>90 105</b>	<b>390 105</b>
<b>Omløpsmidler</b>			
<b>Fordringer</b>			
Andre kortsiktige fordringer		92 803	57 586
<b>Sum fordringer</b>		<b>92 803</b>	<b>57 586</b>
<b>Investeringer</b>			
Markedsbaserte aksjer		403 049	301 232
<b>Sum investeringer</b>		<b>403 049</b>	<b>301 232</b>
Bankinnskudd, kontanter o.l.		30 479	74 126
<b>Sum omløpsmidler</b>		<b>526 331</b>	<b>432 944</b>
<b>Sum eiendeler</b>		<b>616 436</b>	<b>823 049</b>



Legally signed by  
Kenneth Andre Dreyer  
2021-09-21

Legally signed by  
Amalie Victoria Dreyer  
2021-09-23

## Balanse

### The Best Is Yet To Come AS

Egenkapital og gjeld	Note	2020	2019
<b>Innskutt egenkapital</b>			
Aksjekapital	2	30 000	30 000
<b>Sum innskutt egenkapital</b>		<b>30 000</b>	<b>30 000</b>
<b>Opptjent egenkapital</b>			
Annen egenkapital	7	578 180	787 423
<b>Sum opptjent egenkapital</b>		<b>578 180</b>	<b>787 423</b>
<b>Sum egenkapital</b>	<b>6</b>	<b>608 180</b>	<b>817 423</b>
<b>Gjeld</b>			
<b>Avsetning for forpliktelser</b>			
<b>Kortsiktig gjeld</b>			
Leverandørgjeld		8 256	5 626
<b>Sum kortsiktig gjeld</b>		<b>8 256</b>	<b>5 626</b>
<b>Sum gjeld</b>		<b>8 256</b>	<b>5 626</b>
<b>Sum egenkapital og gjeld</b>		<b>616 436</b>	<b>823 049</b>

Styret i The Best Is Yet To Come AS

\_\_\_\_\_  
Kenneth Andre Dreyer  
styreleder

\_\_\_\_\_  
Amalie Victoria Dreyer  
styremedlem



## Regnskapsprinsipper

Legally signed by  
Kenneth Andre Dreyer  
2021-09-21

Legally signed by  
Amalie Victoria Dreyer  
2021-09-23

Årsregnskapet er satt opp i samsvar med regnskapsloven og NRS 8 - God regnskapsskikk for små foretak.

## Skatt

Skattekostnaden i resultatregnskapet omfatter både periodens betalbare skatt og endring i utsatt skatt. Utsatt skatt er beregnet med 22 % på grunnlag av de midlertidige forskjeller som eksisterer mellom regnskapsmessige og skattemessige verdier, samt ligningsmessig underskudd til fremføring ved utgangen av regnskapsåret. Skatteøkende og skattereduserende midlertidige forskjeller som reverserer eller kan reverseres i samme periode er utlignet og nettoført.

## Klassifisering og vurdering av omløpsmidler

Omløpsmidler og kortsiktig gjeld omfatter normalt poster som forfaller til betaling innen ett år etter balansedagen, samt poster som knytter seg til varekretsløpet. Omløpsmidler vurderes til laveste verdi av anskaffelseskost og virkelig verdi.

## Aksjer i datterselskap

Datterselskap vurderes etter kostmetoden i selskapsregnskapet. Investeringen er vurdert til anskaffelseskost for aksjene med mindre nedskrivning har vært nødvendig. Det er foretatt nedskrivning til virkelig verdi når verdifall skyldes årsaker som ikke kan forventes å være forbigående og det må anses nødvendig etter god regnskapsskikk. Nedskrivninger er reversert når grunnlaget for nedskrivning ikke lenger er til stede.

Utbytte, konsernbidrag og andre utdelinger fra datterselskap er inntektsført samme år som det er avsatt i givers regnskap. Overstiger utbytte / konsernbidraget andelen av opptjent resultat etter anskaffelsestidspunktet, representerer den overskytende del tilbakebetaling av investert kapital, og utdelingene er fratrukket investeringens verdi i balansen til morselskapet.

## Fordringer

Kundefordringer og andre fordringer oppføres til pålydende etter fradrag for avsetning til forventet tap. Avsetning til tap gjøres på grunnlag av en individuell vurdering av de enkelte fordringene.



Legally signed by  
Kenneth Andre Dreyer  
2021-09-21

Legally signed by  
Amalie Victoria Dreyer  
2021-09-23

## Note 1 Lønnskostnader

The Best Is Yet To Come AS har ikke hatt lønns- eller personalkostnader i 2020, og det foreligger heller ingen slike forpliktelser. Selskapet er derfor ikke pliktig til å ha tjenstepensjonsordning etter lov om obligatorisk tjenstepensjon.

Det er ingen særskilte avtaler med daglig leder eller medlemmer av styret. Det er heller ikke ytet lån eller sikkerhetsstillelser til fordel for daglig leder, styret eller ansatte.

### Revisor

Selskapet har besluttet å ikke ha revisor i samsvar med bestemmelsen i aksjelovens §-5

## Note 2 Aksjonærer

Aksjekapitalen i The Best Is Yet To Come AS pr. 31.12 består av:

	Antall	Pålydende	Bokført
Ordinære aksjer	1 000	30,0	30 000
<b>Sum</b>	<b>1 000</b>		<b>30 000</b>

### Eierstruktur

De største aksjonærene i % pr. 31.12 var:

	Ordinære	Eierandel	Stemmeandel
Kenneth Andre Dreyer	1 000	100,0	100,0

Aksjer og opsjoner eiet av medlemmer i styret og daglig leder:

Navn	Verv	Ordinære
Kenneth Andre Dreyer	styreleder	1 000
<b>Totalt antall aksjer</b>		<b>1 000</b>



## Note 3 Skatt

Legally signed by  
Kenneth Andre Dreyer  
2021-09-21

Legally signed by  
Amalie Victoria Dreyer  
2021-09-23

Årets skattekostnad	2020	2019
Resultatført skatt på ordinært resultat:		
Betalbar skatt	0	0
Endring i utsatt skattefordel	0	0
<b>Skattekostnad ordinært resultat</b>	<b>0</b>	<b>0</b>
Skattepliktig inntekt:		
Ordinært resultat før skatt	-209 243	140 785
Permanente forskjeller	209 243	-144 056
<b>Skattepliktig inntekt</b>	<b>0</b>	<b>-3 271</b>
Betalbar skatt i balansen:		
Betalbar skatt på årets resultat	-7 748	-10 215
Betalbar skatt på mottatt konsernbidrag	7 748	10 215
<b>Sum betalbar skatt i balansen</b>	<b>0</b>	<b>0</b>

Det er ingen midlertidige forskjeller. I henhold til God regnskapsskikk for små foretak balanseføres ikke utsatt skattefordel.

## Note 4 Investeringer i datterselskap og tilknyttede selskap

	Eier- /stemmeandel	Forretnings- kontor	Resultat 2020	Egenkapital * 31.12.2020
Ventures Downunder Pty Ltd	40 %	Australia	4 435 400	12 036 310
MAD Ventures Digital Inc	50 %	USA	7 122 648	9 550 317
MVD Agency AS	100 %	Oslo	166 411	338 741

\* Omregnet etter valutakurs pr 31.12.20.

Investeringer i datterselskap og tilknyttede selskap er vurdert etter kostpris.


## Note 5 Fordringer og gjeld


	2020	2019
<b>Fordringer med forfall senere enn ett år</b>		
Andre langsiktige fordringer	0	300 000
<b>Sum</b>	<b>0</b>	<b>300 000</b>

Fordringen var et lån til Factory Tøyen AS som er konkurs. Fordringen er derfor tapsført i sin helhet.



## Note 6 Egenkapital

 Legally signed by  
Kenneth Andre Dreyer  
2021-09-21

 Legally signed by  
Amalie Victoria Dreyer  
2021-09-23

	Aksjekapital	Annen egenkapital	Sum egenkapital
Pr. 31.12.2019	30 000	787 423	817 423
<b>Pr 01.01.2020</b>	<b>30 000</b>	<b>787 423</b>	<b>817 423</b>
Årets resultat		-209 243	-209 243
<b>Pr 31.12.2020</b>	<b>30 000</b>	<b>578 180</b>	<b>608 180</b>

## Note 7 Fortsatt drift

Styrets arbeid i 2020 har i hovedsak bestått av å forvalte inntektene og redusere kostnadene for å sikre løpende drift. I budsjettene for 2021 er det lagt opp til en nøktern drift som skal skape en bærekraftig økonomi.

Styret i The Best Is Yet To Come AS forventer en nøytral løpende drift i nær framtid og på lengre sikt forventer man bedre tider da viktige bransjeindikatorer indikere bedre tider.

Driften av The Best Is Yet To Come AS synes således ikke å medføre risiko for tap for kreditorene.

Grunnlaget for styrets konklusjon om fortsatt drift er basert på grunnlaget dagens drift er etablert på, den gode kommunikasjonen mot kreditorer og et konservativt anslag på inntekter i årene som kommer.