



## ÅRSREGNSKAPET FOR REGNSKAPSÅRET 2021 - GENERELL INFORMASJON

### Enheten

Organisasjonsnummer: 914 858 488  
Organisasjonsform: Aksjeselskap  
Foretaksnavn: DIDRIK NYSTED AS  
Forretningsadresse: Stokkamyrveien 3A  
4313 SANDNES

### Regnskapsår

Årsregnskapets periode: 01.01.2021 - 31.12.2021

### Konsern

Morselskap i konsern: Nei

### Regnskapsregler

Regler for små foretak benyttet: Ja  
Benyttet ved utarbeidelsen av årsregnskapet til selskapet: Regnskapslovens alminnelige regler

### Årsregnskapet fastsatt av kompetent organ

Bekreftet av representant for selskapet: Asle Nysted  
Dato for fastsettelse av årsregnskapet: 25.05.2022

### Grunnlag for avgivelse

År 2021: Årsregnskapet er elektronisk innlevert  
År 2020: Tall er hentet fra elektronisk innlevert årsregnskap fra 2021

*Det er ikke krav til at årsregnskapet m.v. som sendes til Regnskapsregisteret er undertegnet. Kontrollen på at dette er utført ligger hos revisor/enhetens øverste organ. Sikkerheten ivaretas ved at innsender har rolle/rettighet for innsending av årsregnskapet via Altinn, og ved at det bekreftes at årsregnskapet er fastsatt av kompetent organ.*

Brønnøysundregistrene, 09.06.2023



### Resultatregnskap

| Beløp i: NOK   | Note  | 2021              | 2020              |
|--|-------|-------------------|-------------------|
| <b>RESULTATREGNSKAP</b>  |       |                   |                   |
| <b>Inntekter</b>   |       |                   |                   |
| Salgsinntekt   |       | 66 932 913        | 69 611 042        |
| Annen driftsinntekt  |       | 159 000           | 31 783            |
| <b>Sum inntekter</b>   | 10    | <b>67 091 913</b> | <b>69 642 824</b> |
| <b>Kostnader</b>   |       |                   |                   |
| Endring i beholdning av varer under tilvirkning og ferdig tilvirkede varer | 9, 12 |                   |                   |
| Varekostnad  |       | 28 335 688        | 26 710 483        |
| Lønnskostnad   | 2     | 30 541 706        | 31 047 176        |
| Ordinære avskrivninger   | 3     | 503 424           | 434 390           |
| Annen driftskostnad  | 2, 6  | 11 058 244        | 10 590 032        |
| <b>Sum kostnader</b>   |       | <b>70 439 062</b> | <b>68 782 081</b> |
| <b>Driftsresultat</b>  |       | <b>-3 347 150</b> | <b>860 744</b>    |
| <b>Finansinntekter og finanskostnader</b>                                  |       |                   |                   |
| Annen finansinntekt  |       | 30 009            | 70 444            |
| <b>Sum finansinntekter</b>   |       | <b>30 009</b>     | <b>70 444</b>     |
| Annen rentekostnad   |       | 26 000            |                   |
| Annen finanskostnad  |       | 399 672           | 286 323           |
| <b>Sum finanskostnader</b>   |       | <b>425 672</b>    | <b>286 323</b>    |
| <b>Netto finans</b>  |       | <b>-395 664</b>   | <b>-215 879</b>   |
| <b>Ordinært resultat før skattekostnad</b>                                 |       | <b>-3 742 813</b> | <b>644 865</b>    |
| Skattekostnad på ordinært resultat   | 11    | -736 063          | 189 033           |
| <b>Ordinært resultat etter skattekostnad</b>                               |       | <b>-3 006 750</b> | <b>455 832</b>    |
| <b>Årsresultat</b>   |       | <b>-3 006 750</b> | <b>455 832</b>    |
| <b>Årsresultat etter minoritetsinteresser</b>                              |       | <b>-3 006 750</b> | <b>455 832</b>    |
| <b>Totalresultat</b>   |       | <b>-3 006 750</b> | <b>455 832</b>    |



## Resultatregnskap

| Beløp i: NOK                             | Note | 2021              | 2020           |
|--|------|-------------------|----------------|
| <b>Overføringer og disponeringer</b>     |      |                   |                |
| til annen egenkapital                    |      |                   | 455 832        |
| fra annen egenkapital                    |      | -3 006 750        |                |
| <b>Sum overføringer og disponeringer</b> | 8    | <b>-3 006 750</b> | <b>455 832</b> |



## Balanse

| Beløp i: NOK                                   | Note | 2021              | 2020              |
|--|------|-------------------|-------------------|
| <b>BALANSE - EIENDELER</b>                     |      |                   |                   |
| <b>Anleggsmidler</b>                           |      |                   |                   |
| <b>Immaterielle eiendeler</b>                  |      |                   |                   |
| Utsatt skattefordel                            | 11   |                   |                   |
| Goodwill                                       | 3    |                   |                   |
| <b>Varige driftsmidler</b>                     |      |                   |                   |
| Maskiner og anlegg                             | 3    |                   |                   |
| Driftsløsøre og lignende                       | 3    | 957 035           | 1 283 794         |
| <b>Sum varige driftsmidler</b>                 |      | <b>957 035</b>    | <b>1 283 794</b>  |
| <b>Finansielle anleggsmidler</b>               |      |                   |                   |
| Investering i aksjer og andeler                |      | 500               | 500               |
| <b>Sum finansielle anleggsmidler</b>           |      | <b>500</b>        | <b>500</b>        |
| <b>Sum anleggsmidler</b>                       |      | <b>957 535</b>    | <b>1 284 294</b>  |
| <b>Omløpsmidler</b>                            |      |                   |                   |
| <b>Varer</b>                                   |      |                   |                   |
| Varebeholdning                                 |      | 5 538 494         | 5 449 616         |
| <b>Sum varer</b>                               |      | <b>5 538 494</b>  | <b>5 449 616</b>  |
| <b>Fordringer</b>                              |      |                   |                   |
| Kundefordringer                                | 7    | 11 398 441        | 11 494 201        |
| Andre kortsiktige fordringer                   | 7    | 4 402 075         | 3 692 295         |
| <b>Sum fordringer</b>                          |      | <b>15 800 516</b> | <b>15 186 495</b> |
| <b>Bankinnskudd, kontanter og lignende</b>     |      |                   |                   |
| Bankinnskudd og kontanter                      | 4    | 1 673 397         | 1 769 978         |
| <b>Sum bankinnskudd, kontanter og lignende</b> |      | <b>1 673 397</b>  | <b>1 769 978</b>  |
| <b>Sum omløpsmidler</b>                        |      | <b>23 012 407</b> | <b>22 406 089</b> |
| <b>SUM EIENDELER</b>                           |      | <b>23 969 942</b> | <b>23 690 383</b> |



## Balanse

| Beløp i: NOK                             | Note | 2021              | 2020              |
|--|------|-------------------|-------------------|
| <b>BALANSE - EGENKAPITAL OG GJELD</b>    |      |                   |                   |
| <b>Egenkapital</b>                       |      |                   |                   |
| <b>Innskutt egenkapital</b>              |      |                   |                   |
| Aksjekapital 46 000 aksjer à 30          | 5    | 1 380 000         | 1 380 000         |
| Overkurs                                 |      | 1 770 000         | 1 770 000         |
| Annen innskutt egenkapital               |      | 3 311 073         | 2 299 328         |
| <b>Sum innskutt egenkapital</b>          |      | <b>6 461 073</b>  | <b>5 449 328</b>  |
| <b>Opptjent egenkapital</b>              |      |                   |                   |
| Annen egenkapital                        |      | 868 939           | 3 875 690         |
| <b>Sum opptjent egenkapital</b>          |      | <b>868 939</b>    | <b>3 875 690</b>  |
| <b>Sum egenkapital</b>                   | 8    | <b>7 330 012</b>  | <b>9 325 018</b>  |
| <b>Gjeld</b>                             |      |                   |                   |
| <b>Langsiktig gjeld</b>                  |      |                   |                   |
| Utsatt skatt                             | 11   |                   | 450 698           |
| <b>Sum avsetninger for forpliktelser</b> |      |                   | <b>450 698</b>    |
| <b>Annen langsiktig gjeld</b>            |      |                   |                   |
| <b>Sum langsiktig gjeld</b>              |      | <b>0</b>          | <b>450 698</b>    |
| <b>Kortsiktig gjeld</b>                  |      |                   |                   |
| Leverandørgjeld                          | 7    | 6 920 997         | 6 919 735         |
| Betalbar skatt                           | 11   |                   | 421 040           |
| Skyldig offentlige avgifter              |      | 5 012 938         | 3 683 316         |
| Utbytte                                  | 7    |                   |                   |
| Annen kortsiktig gjeld                   | 7    | 4 705 994         | 2 890 576         |
| <b>Sum kortsiktig gjeld</b>              |      | <b>16 639 930</b> | <b>13 914 668</b> |
| <b>Sum gjeld</b>                         |      | <b>16 639 930</b> | <b>14 365 365</b> |
| <b>SUM EGENKAPITAL OG GJELD</b>          |      | <b>23 969 942</b> | <b>23 690 383</b> |



## Brønnøysundregistrene

### ÅRSREGNSKAP FOR REGNSKAPSÅRET 2021 - GENERELL INFORMASJON

Journalnummer: 2022 560190

#### Enheten

Organisasjonsnummer: 914 858 488  
Organisasjonsform: Aksjeselskap  
Foretaksnavn: DIDRIK NYSTED AS  
Forretningsadresse: Stokkamyurveien 3A  
4313 SANDNES

#### Regnskapsår

Årsregnskapets periode: 01.01.2021 - 31.12.2021

#### Konsern

Morselskap i konsern: Nei

#### Regnskapsregler

Regler for små foretak benyttet: Ja  
Benyttet ved utarbeidelsen av  
årsregnskapet til selskapet: Regnskapslovens alminnelige regler

#### Årsregnskapet fastsatt av kompetent organ

Bekreftet av representant for selskapet: Asle Nysted  
Dato for fastsettelse av årsregnskapet: 25.05.2022

#### Grunnlag for avgivelse

År 2021: Årsregnskap er elektronisk innlevert.  
År 2020: Tall er hentet fra elektronisk innlevert årsregnskap fra 2021.

*Det er ikke krav til at årsregnskapet m.v. som sendes til Regnskapsregisteret er undertegnet. Kontrollen på at dette er utført ligger hos revisor/enhetens øverste organ. Sikkerheten ivaretas ved at innsender har rolle/rettighet for innsending av årsregnskapet via Altinn, og ved at det bekreftes at årsregnskapet er fastsatt av kompetent organ.*

Brønnøysundregistrene, 04.07.2022



Organisasjonsnr: 914 858 488  
DIDRIK NYSTED AS

## RESULTATREGNSKAP

| <b>Beløp i: NOK</b>  | <b>Note</b> | <b>2021</b>       | <b>2020</b>       |
|--|-------------|-------------------|-------------------|
| <b>RESULTATREGNSKAP</b>  |             |                   |                   |
| <b>Inntekter</b>   |             |                   |                   |
| Salgsinntekt   |             | 66 932 913        | 69 611 042        |
| Annen driftsinntekt  |             | 159 000           | 31 783            |
| <b>Sum inntekter</b>   | <b>10</b>   | <b>67 091 913</b> | <b>69 642 824</b> |
| <b>Kostnader</b>   |             |                   |                   |
| Endring i beholdning av varer under tilvirkning og ferdig tilvirkede varer | 9, 12       |                   |                   |
| Varekostnad  |             | 28 335 688        | 26 710 483        |
| Lønnskostnad   | 2           | 30 541 706        | 31 047 176        |
| Ordinære avskrivninger   | 3           | 503 424           | 434 390           |
| Annen driftskostnad  | 2, 6        | 11 058 244        | 10 590 032        |
| <b>Sum kostnader</b>   |             | <b>70 439 062</b> | <b>68 782 081</b> |
| <b>Driftsresultat</b>  |             | <b>-3 347 150</b> | <b>860 744</b>    |
| <b>Finansinntekter og finanskostnader</b>                                  |             |                   |                   |
| Annen finansinntekt  |             | 30 009            | 70 444            |
| <b>Sum finansinntekter</b>   |             | <b>30 009</b>     | <b>70 444</b>     |
| Annen rentekostnad   |             | 26 000            |                   |
| Annen finanskostnad  |             | 399 672           | 286 323           |
| <b>Sum finanskostnader</b>   |             | <b>425 672</b>    | <b>286 323</b>    |
| <b>Netto finans</b>  |             | <b>-395 664</b>   | <b>-215 879</b>   |
| <b>Ordinært resultat før skattekostnad</b>                                 |             |                   |                   |
| Skattekostnad på ordinært resultat   | 11          | -736 063          | 189 033           |
| <b>Ordinært resultat etter skattekostnad</b>                               |             | <b>-3 006 750</b> | <b>455 832</b>    |
| <b>Årsresultat</b>   |             | <b>-3 006 750</b> | <b>455 832</b>    |
| <b>Årsresultat etter minoritetsinteresser</b>                              |             | <b>-3 006 750</b> | <b>455 832</b>    |
| <b>Totalresultat</b>   |             | <b>-3 006 750</b> | <b>455 832</b>    |
| <b>Overføringer og disponeringer</b>                                       |             |                   |                   |
| til annen egenkapital fra annen egenkapital                                |             | -3 006 750        | 455 832           |
| <b>Sum overføringer og disponeringer</b>                                   | <b>8</b>    | <b>-3 006 750</b> | <b>455 832</b>    |





Organisasjonsnr: 914 858 488  
DIDRIK NYSTED AS

## BALANSE

Beløp i: NOK Note 2021 2020

### BALANSE - EIENDELER

#### Anleggsmidler

##### Immaterielle eiendeler

Utsatt skattefordel 11  
Goodwill 3

##### Varige driftsmidler

Maskiner og anlegg 3  
Driftsløsøre og lignende 3 957 035 1 283 794  
Sum varige driftsmidler 957 035 1 283 794

##### Finansielle anleggsmidler

Investering i aksjer og andeler 500 500  
Sum finansielle anleggsmidler 500 500

Sum anleggsmidler 957 535 1 284 294

#### Omløpsmidler

##### Varer

Varebeholdning 5 538 494 5 449 616  
Sum varer 5 538 494 5 449 616

##### Fordringer

Kundefordringer 7 11 398 441 11 494 201  
Andre kortsiktige fordringer 7 4 402 075 3 692 295  
Sum fordringer 15 800 516 15 186 495

##### Bankinnskudd, kontanter og lignende

Bankinnskudd og kontanter 4 1 673 397 1 769 978  
Sum bankinnskudd, kontanter og lignende 1 673 397 1 769 978

Sum omløpsmidler 23 012 407 22 406 089

SUM EIENDELER 23 969 942 23 690 383

### BALANSE - EGENKAPITAL OG GJELD

#### Egenkapital

##### Innskutt egenkapital

Aksjekapital 46 000  
aksjer à 30 5 1 380 000 1 380 000  
Overkurs 1 770 000 1 770 000



|  |          |                   |                   |
|--|----------|-------------------|-------------------|
| Annen innskutt egenkapital                 |          | 3 311 073         | 2 299 328         |
| <b>Sum innskutt egenkapital</b>            |          | <b>6 461 073</b>  | <b>5 449 328</b>  |
| <b>Opptjent egenkapital</b>                |          |                   |                   |
| Annen egenkapital                          |          | 868 939           | 3 875 690         |
| <b>Sum opptjent egenkapital</b>            |          | <b>868 939</b>    | <b>3 875 690</b>  |
| <b>Sum egenkapital</b>                     | <b>8</b> | <b>7 330 012</b>  | <b>9 325 018</b>  |
| <b>Gjeld</b>                               |          |                   |                   |
| <b>Langsiktig gjeld</b>                    |          |                   |                   |
| Utsatt skatt                               | 11       |                   | 450 698           |
| <b>Sum avsetninger for forpliktelseser</b> |          |                   | <b>450 698</b>    |
| Annen langsiktig gjeld                     |          |                   |                   |
| <b>Sum langsiktig gjeld</b>                |          | <b>0</b>          | <b>450 698</b>    |
| <b>Kortsiktig gjeld</b>                    |          |                   |                   |
| Leverandørgjeld                            | 7        | 6 920 997         | 6 919 735         |
| Betalbar skatt                             | 11       |                   | 421 040           |
| Skyldig offentlige avgifter                |          | 5 012 938         | 3 683 316         |
| Utbytte                                    | 7        |                   |                   |
| Annen kortsiktig gjeld                     | 7        | 4 705 994         | 2 890 576         |
| <b>Sum kortsiktig gjeld</b>                |          | <b>16 639 930</b> | <b>13 914 668</b> |
| <b>Sum gjeld</b>                           |          | <b>16 639 930</b> | <b>14 365 365</b> |
| <b>SUM EGENKAPITAL OG GJELD</b>            |          | <b>23 969 942</b> | <b>23 690 383</b> |



Organisasjonsnr: 914 858 488  
DIDRIK NYSTED AS

NOTEOPPLYSNINGER - SELSKAP - alle poster oppgitt i hele tall

Note

Antall aksjer og aksjeeiere

Note

2

Antall årsverk i regnskapsåret

Virksomheten har hatt følgende antall årsverk:  
49.86

Omløpsmidler                      Startdato      Sluttdato      Endring

Skattemessig fremf.undersk. Startdato      Sluttdato      Endring

Kortsiktig gjeld                      Startdato      Sluttdato      Endring



# Årsregnskap 2021

**Didrik Nysted AS**  
(org. nr. 914 858 488)



## Didrik Nysted AS

Organisasjonsnr.: 914 858 488

| <b>RESULTATREGNSKAP</b>             | <b>Note</b> | <b>2021</b>              | <b>2020</b>              |
|-------------------------------------|-------------|--------------------------|--------------------------|
| Salgsinntekt                        |             | 66 932 913               | 69 611 042               |
| Annen driftsinntekt                 |             | 159 000                  | 31 783                   |
| <b>SUM DRIFTSINNTEKTER</b>          | <b>10</b>   | <b><u>67 091 913</u></b> | <b><u>69 642 824</u></b> |
| Varekostnad                         |             | 28 335 688               | 26 710 483               |
| Lønnskostnad                        | 2           | 30 541 706               | 31 047 176               |
| Ordinære avskrivninger              | 3           | 503 424                  | 434 390                  |
| Annen driftskostnad                 | 2, 6        | 11 058 244               | 10 590 032               |
| <b>SUM DRIFTSKOSTNADER</b>          |             | <b><u>70 439 062</u></b> | <b><u>68 782 081</u></b> |
| <b>DRIFTSRESULTAT</b>               |             | <b><u>-3 347 150</u></b> | <b><u>860 744</u></b>    |
| Annen finansinntekt                 |             | 30 009                   | 70 444                   |
| Rentekostnad                        |             | 26 000                   | 0                        |
| Annen finanskostnad                 |             | 399 672                  | 286 323                  |
| <b>RESULTAT AV FINANSPOSTER</b>     |             | <b><u>-395 664</u></b>   | <b><u>-215 879</u></b>   |
| <b>RESULTAT FØR SKATTEKOSTNADER</b> |             | <b><u>-3 742 813</u></b> | <b><u>644 865</u></b>    |
| Skattekostnad på ordinært resultat  | 11          | -736 063                 | 189 033                  |
| <b>ORDINÆRT RESULTAT</b>            |             | <b><u>-3 006 750</u></b> | <b><u>455 832</u></b>    |
| <b>ÅRSRESULTAT</b>                  |             | <b><u>-3 006 750</u></b> | <b><u>455 832</u></b>    |
| Overføringer:                       |             |                          |                          |
| til annen egenkapital               |             | 0                        | 455 832                  |
| fra annen egenkapital               |             | 3 006 750                | 0                        |
| <b>SUM OVERFØRINGER</b>             | <b>8</b>    | <b><u>-3 006 750</u></b> | <b><u>455 832</u></b>    |



## Didrik Nysted AS





Organisasjonsnr.: 914 858 488

| <b>BALANSE PR. 31.12</b>             | <b>Note</b> | <b>2021</b>       | <b>2020</b>       |
|--------------------------------------|-------------|-------------------|-------------------|
| <b>EIENDELER</b>                     |             |                   |                   |
| Driftsløsøre og lignende             | 3           | 957 035           | 1 283 794         |
| <b>SUM VARIGE DRIFTSMIDLER</b>       |             | <b>957 035</b>    | <b>1 283 794</b>  |
| Investering i aksjer og andeler      |             | 500               | 500               |
| <b>SUM FINANSIELLE ANLEGGSMIDLER</b> |             | <b>500</b>        | <b>500</b>        |
| <b>SUM ANLEGGSMIDLER</b>             |             | <b>957 535</b>    | <b>1 284 294</b>  |
| Varebeholdning                       |             | 5 538 494         | 5 449 616         |
| <b>SUM VARER</b>                     |             | <b>5 538 494</b>  | <b>5 449 616</b>  |
| Kundefordringer                      | 7           | 11 398 441        | 11 494 201        |
| Andre kortsiktige fordringer         | 7           | 4 402 075         | 3 692 295         |
| <b>SUM FORDRINGER</b>                |             | <b>15 800 516</b> | <b>15 186 495</b> |
| Bankinnskudd og kontanter            | 4           | 1 673 397         | 1 769 978         |
| <b>SUM BANKINNSKUDD OG KONTANTER</b> |             | <b>1 673 397</b>  | <b>1 769 978</b>  |
| <b>SUM OMLØPSMIDLER</b>              |             | <b>23 012 407</b> | <b>22 406 089</b> |
| <b>SUM EIENDELER</b>                 |             | <b>23 969 942</b> | <b>23 690 383</b> |

**Didrik Nysted AS**

Organisasjonsnr.: 914 858 488

| <b>BALANSE PR. 31.12</b>               | <b>Note</b> | <b>2021</b>              | <b>2020</b>              |
|--|-------------|--------------------------|--------------------------|
| <b>EGENKAPITAL OG GJELD</b>            |             |                          |                          |
| Aksjekapital 46 000 aksjer à 30        | 5           | 1 380 000                | 1 380 000                |
| Overkurs                               |             | 1 770 000                | 1 770 000                |
| Annen innskutt egenkapital             |             | 3 311 073                | 2 299 328                |
| <b>SUM INNSKUTT EGENKAPITAL</b>        |             | <b><u>6 461 073</u></b>  | <b><u>5 449 328</u></b>  |
| Annen egenkapital                      |             | 868 939                  | 3 875 690                |
| <b>SUM OPPTJENT EGENKAPITAL</b>        |             | <b><u>868 939</u></b>    | <b><u>3 875 690</u></b>  |
| <b>SUM EGENKAPITAL</b>                 | <b>8</b>    | <b><u>7 330 012</u></b>  | <b><u>9 325 018</u></b>  |
| Utsatt skatt                           | 11          | 0                        | 450 698                  |
| <b>SUM AVSETNING FOR FORPLIKTELSER</b> |             | <b><u>0</u></b>          | <b><u>450 698</u></b>    |
| Leverandørgjeld                        | 7           | 6 920 997                | 6 919 735                |
| Betalbar skatt                         | 11          | 0                        | 421 040                  |
| Skyldig offentlige avgifter            |             | 5 012 938                | 3 683 316                |
| Annen kortsiktig gjeld                 | 7           | 4 705 994                | 2 890 576                |
| <b>SUM KORTSIKTIG GJELD</b>            |             | <b><u>16 639 930</u></b> | <b><u>13 914 668</u></b> |
| <b>SUM GJELD</b>                       |             | <b><u>16 639 930</u></b> | <b><u>14 365 365</u></b> |
| <b>SUM GJELD OG EGENKAPITAL</b>        |             | <b><u>23 969 942</u></b> | <b><u>23 690 383</u></b> |

Sandnes, 25.05.2022  
Styret i Didrik Nysted AS  
Audun Nysted  
styreleder  
Asle Nysted  
styremedlem/daglig leder  
Rolf Edgar Simpson  
styremedlem  
Annette Nysted Montgomery  
styremedlem  
Charlotte Nysted Tunge  
styremedlem



## Didrik Nysted AS

Org. nr. 914 858 488

### Noter til regnskapet for 2021

#### Note 1 Regnskapsprinsipper

Årsregnskapet er satt opp i samsvar med regnskapslovens bestemmelser og norske regnskapsstandarder for små foretak.

#### Hovedregel for vurdering og klassifisering av eiendeler og gjeld

Eiendeler bestemt til varig eie eller bruk er klassifisert som anleggsmidler. Andre eiendeler er klassifisert som omløpsmidler. Fordringer som skal tilbakebetales innen et år er uansett klassifisert som omløpsmidler. Ved klassifisering av kortsiktig og langsiktig gjeld er analoge kriterier lagt til grunn.

Anleggsmidler vurderes til anskaffelseskost, men nedskrives til virkelig verdi når verdifallet forventes ikke å være forbigående. Anleggsmidler med begrenset økonomisk levetid avskrives planmessig. Langsiktig gjeld balanseføres til nominelt mottatt beløp på etableringstidspunktet. Langsiktig gjeld oppskrives ikke til virkelig verdi som følge av renteendring.

Omløpsmidler vurderes til laveste av anskaffelseskost og virkelig verdi. Kortsiktig gjeld balanseføres til nominelt mottatt beløp på etableringstidspunktet. Kortsiktig gjeld oppskrives til virkelig verdi som følge av renteendring.

#### Varige driftsmidler

Varige driftsmidler avskrives over forventet økonomisk levetid. Avskrivningene er som hovedregel fordelt lineært over antatt økonomisk levetid.

#### Anleggskontrakter

Prosjekter er medtatt etter løpende avregning. Fullføringsgraden beregnes som påløpte kostnader i prosent av forventet totalkostnad. Totalkostnaden revurderes løpende og det er tatt hensyn til usikkerhet ved beregning av forventet opptjent fortjeneste. For prosjekter som antas å gi tap, kostnadsføres hele det beregnede tapet umiddelbart.

#### Varer

Varer er vurdert til det laveste av gjennomsnittlig anskaffelseskost og netto salgsverdi.

#### Fordringer

Kundefordringer og andre fordringer oppføres til pålydende etter fradrag for avsetning til forventet tap. Avsetning til tap gjøres på grunnlag av en individuell vurdering av de enkelte fordringene. I tillegg gjøres det for øvrige kundefordringer en uspesifisert avsetning for å dekke antatt tap.

#### Skatter

Skattekostnaden i resultatregnskapet omfatter både periodens betalbare skatt og endring i utsatt skatt / utsatt skattefordel. Utsatt skatt / skattefordel er beregnet med 22 % på grunnlag av de midlertidige forskjeller som eksisterer mellom regnskapsmessige og skattemessige verdier ved utgangen av regnskapsåret. Skatteøkende og skattereduserende midlertidige forskjeller som reverseres eller kan reversere i samme periode er utlignet og nettoført.



## Didrik Nysted AS

Org. nr. 914 858 488

### Noter til regnskapet for 2021

#### Note 2 Lønnskostnader, antall ansatte, godtgjørelser, lån til ansatte m.m.

| Lønnskostnader     | 2021              | 2020              |
|--------------------|-------------------|-------------------|
| Lønninger          | 25 736 761        | 26 505 755        |
| Arbeidsgiveravgift | 3 887 217         | 3 728 307         |
| Pensjonskostnader  | 746 716           | 749 228           |
| Andre ytelser      | 171 013           | 63 886            |
| <b>Sum</b>         | <b>30 541 706</b> | <b>31 047 176</b> |

|                                |       |       |
|--------------------------------|-------|-------|
| Gjennomsnittlig antall årsverk | 48,04 | 49,86 |
|--------------------------------|-------|-------|

Pensjonsforpliktelsene for samtlige ansatte er dekket ved en kollektiv pensjonsforsikring som omfatter alle ansatte. Den årlige pensjonspremien anses som årets pensjonskostnad.

#### Note 3 Driftsmidler

|                        | Driftsmidler | Sum        |
|------------------------|--------------|------------|
| Anskaffelseskost 01.01 | 15 523 966   | 15 523 966 |
| Tilgang                | 176 665      | 176 665    |
| Avgang                 | -0           | 0          |
| Anskaffelseskost 31.12 | 15 700 631   | 15 700 631 |

|                                 |             |             |
|---------------------------------|-------------|-------------|
| Akkumulerte avskrivninger 31.12 | -14 743 596 | -14 743 596 |
|---------------------------------|-------------|-------------|

|                                   |                |                |
|-----------------------------------|----------------|----------------|
| <b>Balanseført verdi pr 31.12</b> | <b>957 035</b> | <b>957 035</b> |
|-----------------------------------|----------------|----------------|

|                     |         |         |
|---------------------|---------|---------|
| Årets avskrivninger | 503 424 | 503 424 |
|---------------------|---------|---------|

|                  |        |
|------------------|--------|
| Levetid          | 20%    |
| Avskrivningsplan | Lineær |



### Didrik Nysted AS

Org. nr. 914 858 488

#### Noter til regnskapet for 2021

##### Note 4 Bundne midler

Av totale bankinnskudd er kr 1 363 321 bundet til skyldig skattetrekk.

##### Note 5 Aksjekapital og aksjonærinformasjon

Aksjekapitalen i Didrik Nysted AS pr 31.12 består av:

|                 | Antall | Pålydende | Bokført   |
|-----------------|--------|-----------|-----------|
| Ordinære aksjer | 46 000 | 30        | 1 380 000 |

Aksjene har lik stemmerett og lik rett til utbytte.

| Eierstruktur:     | Ordinære | Eierandel |
|-------------------|----------|-----------|
| Interiørgården AS | 46 000   | 100 %     |

Selskapets regnskap konsolideres i konsernregnskapet til morselskapet Interiørgården AS, adresse Stokkavmyrveien 3A, 4313 Sandnes.

##### Note 6 Leieavtaler

| Leieavtaler som ikke er balanseført | 2021      | 2020      |
|-------------------------------------|-----------|-----------|
| Leasing og leieavtaler på biler     | 1 444 929 | 2 015 118 |
| Husleieavtale                       | 3 488 445 | 2 948 551 |

Husleieavtalen er mot Nysted Proff AS og Nysted Hove AS.

##### Note 7 Mellomværende med selskap i samme konsern m.v.

|                                       | 2021      | 2020      |
|---------------------------------------|-----------|-----------|
| Kundefordring søsterselskap           | 0         | 125 055   |
| Leverandørgjeld søsterselskap         | 1 169 681 | 700 931   |
| Kortsiktig gjeld mor og søsterselskap | 1 759 254 | 0         |
| Kortsiktig fordring søsterselskap     | 350 000   | 1 716 271 |

Transaksjoner mellom selskaper i konsernet er gjennomført i henhold til forretningsmessige vilkår.



## Didrik Nysted AS

Org. nr. 914 858 488

### Noter til regnskapet for 2021

#### Note 8 Egenkapital

|                   | Aksjekapital | Overkurs  | Annen EK   | Annen innskutt EK | Sum        |
|-------------------|--------------|-----------|------------|-------------------|------------|
| Egenkapital 01.01 | 1 380 000    | 1 770 000 | 3 875 690  | 2 299 328         | 9 325 018  |
| Konsernbidrag     |              |           |            | 1 011 745         | 1 011 745  |
| Årsresultat       |              |           | -3 006 750 |                   | -3 006 750 |
| Avsatt utbytte    |              |           | 0          |                   | 0          |
| Egenkapital 31.12 | 1 380 000    | 1 770 000 | 868 939    | 3 311 073         | 7 330 012  |

#### Note 9 Langsiktige tilvirkningskontrakter

Selskapets prosjekter behandles i samsvar med løpende avregningsmetode og inntektsføres i takt med beregnet fullføringsgrad.

Prosjektene fullføringsgrad er vurdert på grunnlag av påløpte kostnader i forhold til forventede totale prosjektkostnader. Forventet total kostnad er estimert på grunnlag av erfaringstall, oppfølging av effektivitetsmål og beste skjønn.

| Løpende prosjekter  | 2021             | 2020             |
|---|------------------|------------------|
| Inntektsført på løpende prosjekter  | 7 108 753        | 15 123 063       |
| Kostnader knyttet til opptjent inntekt / tapsavsetninger                                    | 5 625 736        | 12 498 751       |
| <b>Netto resultatført inntekt</b>   | <b>1 483 017</b> | <b>2 624 312</b> |
| Estimert gjenværende produksjon på tapsprosjekter   | 0                | 0                |
| Opptjent ikke fakturerte inntekter på løpende anleggskontrakter inkludert i kundefordringer | 1 367 243        | 2 624 313        |
| Forskuddsfakturert på løpende prosjekter  | 0                | 0                |



## Didrik Nysted AS

Org. nr. 914 858 488

### Noter til regnskapet for 2021

#### Note 10 Segmentinformasjon

|   | 2021              | 2020              |
|---|-------------------|-------------------|
| Malervirksomhet og håndverk, forretning | 66 932 913        | 69 611 042        |
| Andre inntekter                         | 159 000           | 31 783            |
| <b>Sum</b>                              | <b>67 091 913</b> | <b>69 642 824</b> |

#### Note 11 Skatt

| Årets skattekostnad                      | 2021              | 2020             |
|--|-------------------|------------------|
| Resultatført skatt på ordinært resultat: |                   |                  |
| Betalbar skatt                           | -285 365          | 421 040          |
| Endring i utsatt skatt                   | -450 698          | -232 007         |
| <b>Skattekostnad ordinært resultat</b>   | <b>-736 063</b>   | <b>189 033</b>   |
| Skattepliktig inntekt:                   |                   |                  |
| Ordinært resultat før skatt              | -3 742 813        | 644 865          |
| Permanente forskjeller                   | 60 528            | 214 373          |
| Endring i midlertidige forskjeller       | 1 059 375         | 1 054 578        |
| Mottatt konsernbidrag                    | 1 297 110         | 0                |
| <b>Skattepliktig inntekt</b>             | <b>-1 325 799</b> | <b>1 913 816</b> |
| Betalbar skatt i balansen:               |                   |                  |
| Betalbar skatt på årets resultat         | -285 364          | 421 040          |
| Betalbar skatt på mottatt konsernbidrag  | 285 364           | 0                |
| <b>Sum betalbar skatt i balansen</b>     | <b>0</b>          | <b>421 040</b>   |

Skatteeffekten av midlertidige forskjeller og underskudd til fremføring som har gitt opphav til utsatt skatt og utsatte skattefordeler, spesifisert på typer av midlertidige forskjeller

|   | 2021           | 2020             | Endring          |
|---|----------------|------------------|------------------|
| Varige driftsmidler                             | -338 767       | -420 686         | -81 919          |
| Tilvirkningskontrakter                          | 1 483 017      | 2 624 312        | 1 141 295        |
| Fordringer                                      | -155 000       | -155 000         | 0                |
| <b>Sum</b>                                      | <b>989 250</b> | <b>2 048 626</b> | <b>1 059 376</b> |
| Akkumulert fremførbart underskudd               | -1 325 799     | 0                | 1 325 799        |
| Inngår ikke i beregningen av utsatt skatt       | 336 549        | 0                | -336 549         |
| <b>Grunnlag for utsatt skattefordel / skatt</b> | <b>0</b>       | <b>2 048 626</b> | <b>2 048 626</b> |
| <b>Utsatt skattefordel / skatt (22 %)</b>       | <b>-74 041</b> | <b>450 698</b>   | <b>524 738</b>   |

I henhold til God regnskapsskikk for små foretak balanseføres ikke utsatt skattefordel.



## **Didrik Nysted AS**

Org. nr. 914 858 488

### **Noter til regnskapet for 2021**

#### **Note 12 Covid-19 og Innvirkning på regnskapet**

Selskapets inntektsgrunnlag forventes å få en negativ effekt som følge av utbruddet av coronaviruset (COVID-19). Selskapet har iverksatt omfattende tiltak for å motvirke effektene av det forventede inntektsbortfallet. De totale økonomiske konsekvensene er usikre. Selskapet følger de løpende nasjonale retningslinjene knyttet til håndteringen av utbruddet. Styret er av den oppfatning at selskapets tiltak i kombinasjon med selskapets finansielle situasjon gjør at selskapet er godt rustet til å møte den situasjonen som har oppstått, og årsregnskapet er derfor avlagt under forutsetning om fortsatt drift.



## Uavhengig revisors beretning

Til generalforsamlingen i Didrik Nysted AS

### Uttalelse om revisjonen av årsregnskapet:

#### Konklusjon

Vi har revidert selskapet Didrik Nysted AS sitt årsregnskap, som viser et underskudd på kr. 3 006 750.

|   |  |
|---|--|
| <b>Årsregnskapet består av:</b> <ul style="list-style-type: none"><li>• Balanse pr 31. desember 2021</li><li>• Resultatregnskap for 2021</li><li>• Noter til årsregnskapet, herunder et sammendrag av viktige regnskapsprinsipper</li></ul> | <b>Etter vår mening:</b> <p>Er årsregnskapet avgitt i samsvar med lov og forskrifter og gir et rettviseende bilde av selskapets finansielle stilling per 31. desember 2021, og av dets resultater for regnskapsåret avsluttet per denne datoen i samsvar med regnskapslovens regler og god regnskapsskikk i Norge.</p> |
|---|--|

#### Grunnlag for konklusjonen

Vi har gjennomført revisjonen i samsvar med lov, forskrift og god revisjonsskikk i Norge, herunder de internasjonale revisjonsstandardene (ISA-ene). Våre oppgaver og plikter i henhold til disse standardene er beskrevet i Revisors oppgaver og plikter ved revisjon av årsregnskapet. Vi er uavhengige av selskapet slik det kreves i lov og forskrift, og har overholdt våre øvrige etiske forpliktelser i samsvar med disse kravene. Etter vår oppfatning er innhentet revisjonsbevis tilstrekkelig og hensiktsmessig som grunnlag for vår konklusjon.

#### Styrets ansvar for årsregnskapet

Styret (ledelsen) er ansvarlig for å utarbeide årsregnskapet i samsvar med lov og forskrifter, herunder for at det gir et rettviseende bilde i samsvar med regnskapslovens regler og god regnskapsskikk i Norge. Ledelsen er også ansvarlig for slik intern kontroll som den finner nødvendig for å kunne utarbeide et årsregnskap som ikke inneholder vesentlig feilinformasjon, verken som følge av misligheter eller utilsiktede feil.

Ved utarbeidelsen av årsregnskapet må ledelsen ta standpunkt til selskapets evne til fortsatt drift og opplyse om forhold av betydning for fortsatt drift. Forutsetningen om fortsatt drift skal legges til grunn for årsregnskapet så lenge det ikke er sannsynlig at virksomheten vil bli avvirket.



## Revisors oppgaver og plikter ved revisjonen av årsregnskapet

---

Vårt mål er å oppnå betryggende sikkerhet for at årsregnskapet som helhet ikke inneholder vesentlig feilinformasjon, verken som følge av misligheter eller utilsiktede feil, og å avgi en revisjonsberetning som inneholder vår konklusjon.

Betryggende sikkerhet er en høy grad av sikkerhet, men ingen garanti for at en revisjon utført i samsvar med lov, forskrift og god revisjonsskikk i Norge, herunder ISA-ene, alltid vil avdekke vesentlig feilinformasjon som eksisterer. Feilinformasjon kan oppstå som følge av misligheter eller utilsiktede feil. Feilinformasjon blir vurdert som vesentlig dersom den enkeltvis eller samlet med rimelighet kan forventes å påvirke økonomiske beslutninger som brukerne foretar basert på årsregnskapet.

For videre beskrivelse av revisors oppgaver og plikter vises det til <https://revisorforeningen.no/revisjonsberetninger>

## Uttalelse om øvrige lovmessige krav:

### Konklusjon om registrering og dokumentasjon

---

Basert på vår revisjon av årsregnskapet som beskrevet ovenfor, og kontrollhandlinger vi har funnet nødvendig i henhold til internasjonal standard for attestasjonsoppdrag (ISAE) 3000 «Attestasjonsoppdrag som ikke er revisjon eller forenklet revisorkontroll av historisk finansiell informasjon», mener vi at ledelsen har oppfylt sin plikt til å sørge for ordentlig og oversiktlig registrering og dokumentasjon av selskapets regnskapsopplysninger i samsvar med lov og god bokføringsskikk i Norge.

Stavanger, 28. Juni 2022

Revisjon Vest AS

Håkon Bø

Statsautorisert revisor