



ÅRSREGNSKAPET FOR REGNSKAPSÅRET 2021 - GENERELL INFORMASJON

Enheten

Organisasjonsnummer: 886 518 242
Organisasjonsform: Aksjeselskap
Foretaksnavn: NUTRIMAR HARVEST AS
Forretningsadresse: Industriveien 23
7266 KVERVA

Regnskapsår

Årsregnskapets periode: 01.01.2021 - 31.12.2021

Konsern

Morselskap i konsern: Nei

Regnskapsregler

Regler for små foretak benyttet: Ja
Benyttet ved utarbeidelsen av årsregnskapet til selskapet: Regnskapslovens alminnelige regler

Årsregnskapet fastsatt av kompetent organ

Bekreftet av representant for selskapet: Helene B Francke
Dato for fastsettelse av årsregnskapet: 29.06.2022

Grunnlag for avgivelse

År 2021: Årsregnskapet er elektronisk innlevert
År 2020: Tall er hentet fra elektronisk innlevert årsregnskap fra 2021

Det er ikke krav til at årsregnskapet m.v. som sendes til Regnskapsregisteret er undertegnet. Kontrollen på at dette er utført ligger hos revisor/enhetens øverste organ. Sikkerheten ivaretas ved at innsender har rolle/rettighet for innsending av årsregnskapet via Altinn, og ved at det bekreftes at årsregnskapet er fastsatt av kompetent organ.

Brønnøysundregistrene, 01.08.2023



Resultatregnskap

Beløp i: NOK	Note	2021	2020
RESULTATREGNSKAP			
Inntekter			
Salgsinntekt		3 704 000	5 248 000
Annen driftsinntekt		542 000	270 000
Sum inntekter		4 246 000	5 518 000
Kostnader			
Varekostnad		27 000	207 000
Lønnskostnad	1	4 849 000	8 273 000
Avskrivning på varige driftsmidler og immaterielle eiendeler	2	6 738 000	5 960 000
Nedskrivning av varige driftsmidler og immaterielle eiendeler	2	45 000	0
Annen driftskostnad	1	5 408 000	11 120 000
Sum kostnader		17 067 000	25 560 000
Driftsresultat		-12 821 000	-20 042 000
Finansinntekter og finanskostnader			
Annen renteinntekt		0	1 000
Annen finansinntekt		4 000	2 000
Sum finansinntekter		4 000	3 000
Rentekostnad til foretak i samme konsern		407 000	3 534 000
Annen rentekostnad		811 000	1 457 000
Annen finanskostnad		4 000	5 000
Sum finanskostnader		1 222 000	4 996 000
Netto finans		-1 218 000	-4 993 000
Ordinært resultat før skattekostnad		-14 039 000	-25 035 000
Skattekostnad på ordinært resultat	7	-3 089 000	-5 508 000
Ordinært resultat etter skattekostnad		-10 950 000	-19 527 000
Årsresultat	5	-10 950 000	-19 527 000
Overføringer og disponeringer			
Udekket tap		0	19 527 000



Resultatregnskap

Beløp i: NOK	Note	2021	2020
Overføringer til/fra annen egenkapital		10 950 000	
Sum overføringer og disponeringer		10 950 000	19 527 000



Balanse

Beløp i: NOK	Note	2021	2020
BALANSE - EIENDELER			
Anleggsmidler			
Immaterielle eiendeler			
Utsatt skattefordel	7	7 418 000	32 930 000
Sum immaterielle eiendeler		7 418 000	32 930 000
Varige driftsmidler			
Skip, rigger, fly og lignende	2	80 416 000	86 073 000
Driftsløsøre, inventar, verktøy, kontormaskiner og lignende	2	12 000	1 138 000
Sum varige driftsmidler		80 428 000	87 211 000
Finansielle anleggsmidler			
Investeringer i aksjer og andeler		21 000	21 000
Andre fordringer		0	33 000
Sum finansielle anleggsmidler		21 000	54 000
Sum anleggsmidler		87 867 000	120 195 000
Omløpsmidler			
Varer			
Fordringer			
Kundefordringer		325 000	954 000
Andre fordringer		219 000	291 000
Konsernfordringer	6	130 000 000	653 000
Sum fordringer		130 544 000	1 898 000
Bankinnskudd, kontanter og lignende			
Bankinnskudd, kontanter og lignende	3	212 000	405 000
Sum bankinnskudd, kontanter og lignende		212 000	405 000
Sum omløpsmidler		130 756 000	2 303 000
SUM EIENDELER		218 623 000	122 498 000



Balanse

Beløp i: NOK	Note	2021	2020
BALANSE - EGENKAPITAL OG GJELD			
Egenkapital			
Innskutt egenkapital			
Selskapskapital	4	43 000 000	42 703 000
Overkurs		80 090 000	388 000
Annen innskutt egenkapital		31 272 000	0
Sum innskutt egenkapital		154 362 000	43 091 000
Opptjent egenkapital			
Udekket tap			99 179 000
Sum opptjent egenkapital			-99 179 000
Sum egenkapital		154 362 000	-56 088 000
Gjeld			
Langsiktig gjeld			
Annen langsiktig gjeld			
Langsiktig konserngjeld	6	22 756 000	121 890 000
Øvrig langsiktig gjeld		0	42 750 000
Sum annen langsiktig gjeld		22 756 000	164 640 000
Sum langsiktig gjeld		22 756 000	164 640 000
Kortsiktig gjeld			
Leverandørgjeld	6	1 838 000	1 655 000
Skyldige offentlige avgifter		270 000	482 000
Kortsiktig konserngjeld	6	38 965 000	10 729 000
Annen kortsiktig gjeld		432 000	1 080 000
Sum kortsiktig gjeld		41 505 000	13 946 000
Sum gjeld		64 261 000	178 586 000
SUM EGENKAPITAL OG GJELD		218 623 000	122 498 000



Brønnøysundregistrene

ÅRSREGNSKAP FOR REGNSKAPSÅRET 2021 - GENERELL INFORMASJON

Journalnummer: 2022 601859

Enheten

Organisasjonsnummer: 886 518 242
Organisasjonsform: Aksjeselskap
Foretaksnavn: NUTRIMAR HARVEST AS
Forretningsadresse: Industriveien 23
7266 KVERVA

Regnskapsår

Årsregnskapets periode: 01.01.2021 - 31.12.2021

Konsern

Morselskap i konsern: Nei

Regnskapsregler

Regler for små foretak benyttet: Ja
Benyttet ved utarbeidelsen av
årsregnskapet til selskapet: Regnskapslovens alminnelige regler

Årsregnskapet fastsatt av kompetent organ

Bekreftet av representant for selskapet: Helene B Francke
Dato for fastsettelse av årsregnskapet: 29.06.2022

Grunnlag for avgivelse

År 2021: Årsregnskap er elektronisk innlevert.
År 2020: Tall er hentet fra elektronisk innlevert årsregnskap fra 2021.

Det er ikke krav til at årsregnskapet m.v. som sendes til Regnskapsregisteret er undertegnet. Kontrollen på at dette er utført ligger hos revisor/enhetens øverste organ. Sikkerheten ivaretas ved at innsender har rolle/rettighet for innsending av årsregnskapet via Altinn, og ved at det bekreftes at årsregnskapet er fastsatt av kompetent organ.

Brønnøysundregistrene, 09.07.2022



Organisasjonsnr: 886 518 242
NUTRIMAR HARVEST AS

RESULTATREGNSKAP

Beløp i: NOK	Note	2021	2020
RESULTATREGNSKAP			
Inntekter			
Salgsinntekt		3 704 000	5 248 000
Annen driftsinntekt		542 000	270 000
Sum inntekter		4 246 000	5 518 000
Kostnader			
Varekostnad		27 000	207 000
Lønnskostnad	1	4 849 000	8 273 000
Avskrivning på varige driftsmidler og immaterielle eiendeler	2	6 738 000	5 960 000
Nedskrivning av varige driftsmidler og immaterielle eiendeler	2	45 000	0
Annen driftskostnad	1	5 408 000	11 120 000
Sum kostnader		17 067 000	25 560 000
Driftsresultat		-12 821 000	-20 042 000
Finansinntekter og finanskostnader			
Annen renteinntekt		0	1 000
Annen finansinntekt		4 000	2 000
Sum finansinntekter		4 000	3 000
Rentekostnad til foretak i samme konsern		407 000	3 534 000
Annen rentekostnad		811 000	1 457 000
Annen finanskostnad		4 000	5 000
Sum finanskostnader		1 222 000	4 996 000
Netto finans		-1 218 000	-4 993 000
Ordinært resultat før skattekostnad		-14 039 000	-25 035 000
Skattekostnad på ordinært resultat	7	-3 089 000	-5 508 000
Ordinært resultat etter skattekostnad		-10 950 000	-19 527 000
Årsresultat	5	-10 950 000	-19 527 000
Overføringer og disponeringer			
Udekket tap		0	19 527 000
Overføringer til/fra annen egenkapital		10 950 000	
Sum overføringer og disponeringer		10 950 000	19 527 000





Organisasjonsnr: 886 518 242
NUTRIMAR HARVEST AS

BALANSE

Beløp i: NOK	Note	2021	2020
BALANSE - EIENDELER			
Anleggsmidler			
Immaterielle eiendeler			
Utsatt skattefordel	7	7 418 000	32 930 000
Sum immaterielle eiendeler		7 418 000	32 930 000
Varige driftsmidler			
Skip, rigger, fly og lignende	2	80 416 000	86 073 000
Driftsløsøre, inventar, verktøy, kontormaskiner og lignende	2	12 000	1 138 000
Sum varige driftsmidler		80 428 000	87 211 000
Finansielle anleggsmidler			
Investeringer i aksjer og andeler		21 000	21 000
Andre fordringer		0	33 000
Sum finansielle anleggsmidler		21 000	54 000
Sum anleggsmidler		87 867 000	120 195 000
Omløpsmidler			
Varer			
Fordringer			
Kundefordringer		325 000	954 000
Andre fordringer		219 000	291 000
Konsernfordringer	6	130 000 000	653 000
Sum fordringer		130 544 000	1 898 000
Bankinnskudd, kontanter og lignende			
Bankinnskudd, kontanter og lignende	3	212 000	405 000
Sum bankinnskudd, kontanter og lignende		212 000	405 000
Sum omløpsmidler		130 756 000	2 303 000
SUM EIENDELER		218 623 000	122 498 000

BALANSE - EGENKAPITAL OG GJELD

Egenkapital
Innskutt egenkapital



Selskapskapital	4	43 000 000	42 703 000
Overkurs		80 090 000	388 000
Annen innskutt egenkapital		31 272 000	0
Sum innskutt egenkapital		154 362 000	43 091 000
Opptjent egenkapital			
Udekket tap			99 179 000
Sum opptjent egenkapital			-99 179 000
Sum egenkapital		154 362 000	-56 088 000
Gjeld			
Langsiktig gjeld			
Annen langsiktig gjeld			
Langsiktig konserngjeld	6	22 756 000	121 890 000
Øvrig langsiktig gjeld		0	42 750 000
Sum annen langsiktig gjeld		22 756 000	164 640 000
Sum langsiktig gjeld		22 756 000	164 640 000
Kortsiktig gjeld			
Leverandørgjeld	6	1 838 000	1 655 000
Skyldige offentlige avgifter		270 000	482 000
Kortsiktig konserngjeld	6	38 965 000	10 729 000
Annen kortsiktig gjeld		432 000	1 080 000
Sum kortsiktig gjeld		41 505 000	13 946 000
Sum gjeld		64 261 000	178 586 000
SUM EGENKAPITAL OG GJELD		218 623 000	122 498 000



Organisasjonsnr: 886 518 242
NUTRIMAR HARVEST AS

NOTEOPPLYSNINGER - SELSKAP - alle poster oppgitt i hele tall

Note
0

Regnskapsprinsipper

Årsregnskapet er satt opp i samsvar med regnskapsloven og NRS 8 - God regnskapsskikk for små foretak. Alle beløp i notene er i 1000 kroner om ikke annet er oppgitt. VALUTA Pengeposter i utenlandsk valuta vurderes iht. kursen ved regnskapsårets slutt. DRIFTSINNEKTER Inntektsføring ved salg av varer skjer på leveringstidspunktet. Tjenester inntektsføres etter hvert som de leveres. SKATT Skattekostnaden i resultatregnskapet omfatter både periodens betalbare skatt og endring i utsatt skatt. Utsatt skatt er beregnet med 22 % på grunnlag av de midlertidige forskjeller som eksisterer mellom regnskapsmessige og skattemessige verdier, samt ligningsmessig underskudd til fremføring ved utgangen av regnskapsåret. Skatteøkende og skattereduserende midlertidige forskjeller som reverserer eller kan reverseres i samme periode er utlignet og nettoført. Netto utsatt skattefordel balanseføres i den grad det er sannsynlig at denne kan bli utnyttet. KLASSIFISERING OG VURDERING AV ANLEGGSMIDLER Anleggsmidler omfatter eiendeler bestemt til varig eie og bruk. Anleggsmidler er vurdert til anskaffelseskost. Varige driftsmidler balanseføres og avskrives over driftsmidlets økonomiske levetid. Varige driftsmidler nedskrives til gjenvinnbart beløp ved verdifall som forventes ikke å være forbigående. Gjenvinnbart beløp er det høyeste av netto salgsverdi og verdi i bruk. Verdi i bruk er nåverdi av fremtidige kontantstrømmer knyttet til eiendelen. Nedskrivningen reverseres når grunnlaget for nedskrivningen ikke lenger er til stede. KLASSIFISERING OG VURDERING AV OMLØPSMIDLER Omløpsmidler og kortsiktig gjeld omfatter normalt poster som forfaller til betaling innen ett år etter balansedagen, samt poster som knytter seg til varekretsløpet. Omløpsmidler vurderes til laveste verdi av anskaffelseskost og virkelig verdi. FORDRINGER Kundefordringer og andre fordringer oppføres til pålydende etter fradrag for avsetning til forventet tap. Avsetning til tap gjøres på grunnlag av en individuell vurdering av de enkelte fordringene.

Note
1

Antall årsverk i regnskapsåret
5.00

Note
1

Spesifisering av resultatregnskapet

Lønnskostnader

<u>Lønn</u>	<u>Årets</u>	<u>Fjorårets</u>
	3931000.00	6674000.00
<u>Folketrygdavgift</u>	<u>Årets</u>	<u>Fjorårets</u>



	234000.00	346000.00
<u>Pensjonskostnader</u>	<u>Årets</u>	<u>Fjorårets</u>
	220000.00	0.00
<u>Andre ytelser</u>	<u>Årets</u>	<u>Fjorårets</u>
	464000.00	1253000.00
<u>Sum lønnskostnader</u>	<u>Årets</u>	<u>Fjorårets</u>
	4849000.00	8273000.00

Note

Ekstraordinære inntekter og kostnader

<u>Sum</u>	<u>Beløp</u>
------------	--------------

Note

2

Varige driftsmidler og immaterielle eiendeler

<u>Anskaffelseskost 01.01.</u>	<u>Varige driftsmidler</u>	<u>Immaterielle eiend.</u>
	99564000.00	
<u>Tilgang i året</u>	<u>Varige driftsmidler</u>	<u>Immaterielle eiend.</u>
	0.00	
<u>Avgang i året</u>	<u>Varige driftsmidler</u>	<u>Immaterielle eiend.</u>
	2485000.00	
<u>Anskaffelseskost 31.12.</u>	<u>Varige driftsmidler</u>	<u>Immaterielle eiend.</u>
	97078000.00	
<u>Samlede av-/nedskrivn.</u>	<u>Varige driftsmidler</u>	<u>Immaterielle eiend.</u>
	16651000.00	
<u>Balanseført verdi 31.12.</u>	<u>Varige driftsmidler</u>	<u>Immaterielle eiend.</u>
	80428000.00	
<u>Årets av-/nedskrivn.</u>	<u>Varige driftsmidler</u>	<u>Immaterielle eiend.</u>
	16651000.00	

Anskaffelseskost - balanseførte lånekostnader, egentilvirkede anleggsmidler

Goodwill spesifisert for hvert enkelt virksomhetskjøp

Avskrivningsplan for goodwill som er lenger enn fem år - begrunnelse

Mer om varige driftsmidler/immaterielle eiendeler

Konsernregnskap

Virksomheten inngår i konsolideringen til morselskapets konsernregnsk.: Ja

Morselskapet sitt navn



Nutrimar Holding AS

Forretningskontor for morselskapet
Trondheim

Datterselskap er utelatt fra konsolideringen: Ja

Begrunnelse for at datterselskap er utelatt fra konsolideringen
Inngår i konsernregnskap for Kvarv AS

Konsern, tilknyttet selskap m.v. - fordringer og gjeld

Fordringer

<u>Samlet beløp - foretak i samme konsern</u>	<u>Årets</u>	<u>Fjorårets</u>
	130000000.00	653000.00

<u>Samlet beløp - tilknyttet selskap</u>	<u>Årets</u>	<u>Fjorårets</u>
--	--------------	------------------

<u>Samlet beløp - foretak i samme konsern</u>	<u>Årets</u>	<u>Fjorårets</u>
---	--------------	------------------

Kortsiktig gjeld

<u>Samlet beløp - foretak i samme konsern</u>	<u>Årets</u>	<u>Fjorårets</u>
	61721000.00	132961000.00

<u>Samlet beløp - felles kontrollert virksomhet</u>	<u>Årets</u>	<u>Fjorårets</u>
---	--------------	------------------

<u>Pantstillelse</u>	<u>Beløp</u>
----------------------	--------------

Note

Fordringer

Fordringer som forfaller senere enn ett år etter regnskapsårets slutt

Mer om fordringer

Note

Virkelig verdi og resultatført verdiendr. i perioden, finansielle instrumenter

Mer om finansielle instrumenter

Beskrivelse av finansielle derivater

<u>Beholdning av egne aksjer</u>	<u>Antall</u>	<u>Pålydende</u>	<u>Andel av aksjek.</u>
----------------------------------	---------------	------------------	-------------------------



Til generalforsamlingen i Nutrimar Harvest AS

Uavhengig revisors beretning

Konklusjon

Vi har revidert Nutrimar Harvest AS' årsregnskap som består av balanse per 31. desember 2021, resultatregnskap for regnskapsåret avsluttet per denne datoen og noter til årsregnskapet, herunder et sammendrag av viktige regnskapsprinsipper.

Etter vår mening

- oppfyller årsregnskapet gjeldende lovkrav, og
- gir årsregnskapet et rettviseende bilde av selskapets finansielle stilling per 31. desember 2021, og av dets resultater for regnskapsåret avsluttet per denne datoen i samsvar med regnskapslovens regler og god regnskapsskikk i Norge.

Grunnlag for konklusjonen

Vi har gjennomført revisjonen i samsvar med de internasjonale revisjonsstandardene International Standards on Auditing (ISA-ene). Våre oppgaver og plikter i henhold til disse standardene er beskrevet nedenfor under *Revisors oppgaver og plikter ved revisjonen av årsregnskapet*. Vi er uavhengige av selskapet slik det kreves i lov, forskrift og International Code of Ethics for Professional Accountants (inkludert internasjonale uavhengighetsstandarder) utstedt av the International Ethics Standards Board for Accountants (IESBA-reglene), og vi har overholdt våre øvrige etiske forpliktelser i samsvar med disse kravene. Innhentet revisjonsbevis er etter vår vurdering tilstrekkelig og hensiktsmessig som grunnlag for vår konklusjon.

Styrets og daglig leders ansvar for årsregnskapet

Styret og daglig leder (ledelsen) er ansvarlige for å utarbeide årsregnskapet og for at det gir et rettviseende bilde i samsvar med regnskapslovens regler og god regnskapsskikk i Norge. Ledelsen er også ansvarlig for slik internkontroll som den finner nødvendig for å kunne utarbeide et årsregnskap som ikke inneholder vesentlig feilinformasjon, verken som følge av misligheter eller utilsiktede feil.

Ved utarbeidelsen av årsregnskapet må ledelsen ta standpunkt til selskapets evne til fortsatt drift og opplyse om forhold av betydning for fortsatt drift. Forutsetningen om fortsatt drift skal legges til grunn for årsregnskapet så lenge det ikke er sannsynlig at virksomheten vil bli avviklet.

Revisors oppgaver og plikter ved revisjonen av årsregnskapet

Vårt mål er å oppnå betryggende sikkerhet for at årsregnskapet som helhet ikke inneholder vesentlig feilinformasjon, verken som følge av misligheter eller utilsiktede feil, og å avgi en revisjonsberetning som inneholder vår konklusjon. Betryggende sikkerhet er en høy grad av sikkerhet, men ingen garanti for at en revisjon utført i samsvar med ISA-ene, alltid vil avdekke vesentlig feilinformasjon som eksisterer. Feilinformasjon kan oppstå som følge av misligheter eller utilsiktede feil. Feilinformasjon blir vurdert som vesentlig dersom den enkeltvis eller samlet med rimelighet kan forventes å påvirke økonomiske beslutninger som brukerne foretar basert på årsregnskapet.

PricewaterhouseCoopers AS, Brattørkaia 17B, Postboks 6365 Torgard, NO-7492 Trondheim
T: 02316, org. no.: 987 009 713 MVA, www.pwc.no
Statsautoriserte revisorer, medlemmer av Den norske Revisorforening og autorisert regnskapsførerselskap



Uavhengig revisors beretning - Nutrimar Harvest AS



For videre beskrivelse av revisors oppgaver og plikter vises det til:
<https://revisorforeningen.no/revisjonsberetninger>

Trondheim, 24. mai 2022
PricewaterhouseCoopers AS

Kjetil Smørdal
Statsautorisert revisor
(elektronisk signert)

(2)



 Securely signed with Brevio

Revisjonsberetning

Signers:

Name	Method	Date
Smørdal, Kjetil	BANKID_MOBILE	2022-05-25 10:33

This document package contains:

- Closing page (this page)
- The original document(s)
- The electronic signatures. These are not visible in the document, but are electronically integrated.



This file is sealed with a digital signature.
The seal is a guarantee for the authenticity
of the document.



Admincontrol

List of Signatures Page 1/1

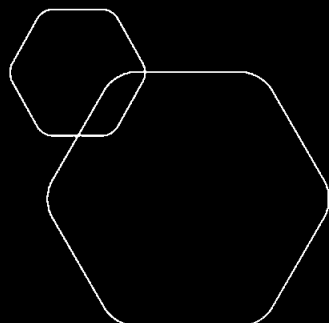
2021 Nutrimar Harvest AS Årsregnskap.pdf

Name	Method	Signed at
Sødal, Erlend Arild	BANKID_MOBILE	2022-05-30 14:06 GMT+02
Palm, Thomas Fredrik	BANKID	2022-05-29 17:30 GMT+02
Sandmark, Frode Johannesen	BANKID_MOBILE	2022-05-28 19:48 GMT+02
Wathne, Einar	BANKID_MOBILE	2022-05-25 17:28 GMT+02
Skjervold, Edgar	BANKID	2022-05-25 14:04 GMT+02



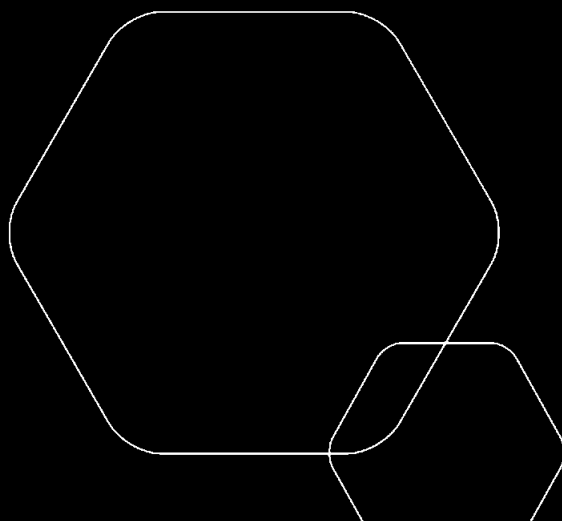
This file is sealed with a digital signature. The seal is a guarantee for the authenticity of the document.

External reference: 24E6CE94D18C476AB6CAE89E57D09557



Årsregnskap 2021 Nutrimar Harvest AS

Resultatregnskap
Balanse
Noter til regnskapet
Revisors beretning



Org.nr.: 886 518 242



This file is sealed with a digital signature.
The seal is a guarantee for the authenticity
of the document.

Document ID:
24E6CE94D18C476AB6CAE89E57D09557



RESULTATREGNSKAP

NUTRIMAR HARVEST AS

Beløp i 1000 kroner	Note	2021	2020
DRIFTSINNEKTER OG DRIFTSKOSTNADER			
Salgsinntekt		3 704	5 248
Annen driftsinntekt		542	270
Sum driftsinntekter		4 246	5 518
Varekostnad		27	207
Lønnskostnad	1	4 849	8 273
Avskrivning av driftsmidler og immaterielle eiendeler	2	6 738	5 960
Nedskrivning av driftsmidler og immaterielle eiendeler	2	45	0
Annen driftskostnad	1	5 407	11 120
Sum driftskostnader		17 066	25 561
Driftsresultat		-12 821	-20 042
FINANSINNEKTER OG FINANSKOSTNADER			
Annen renteinntekt		0	1
Annen finansinntekt		4	2
Rentekostnad til foretak i samme konsern		407	3 534
Annen rentekostnad		811	1 457
Annen finanskostnad		4	6
Resultat av finansposter		-1 218	-4 993
Ordinært resultat før skattekostnad		-14 039	-25 035
Skattekostnad på ordinært resultat	7	-3 089	-5 508
Ordinært resultat		-10 950	-19 527
Årsresultat	5	-10 950	-19 527
OVERFØRINGER			
Fremføring av udekket tap		0	-19 527
Overført fra annen innskutt egenkapital		10 950	0
Sum overføringer		-10 950	-19 527

NUTRIMAR HARVEST AS

SIDE 2



This file is sealed with a digital signature.
The seal is a guarantee for the authenticity
of the document.

Document ID:
24E6CE94D18C476AB6CAE89E57D09557



BALANSE

NUTRIMAR HARVEST AS

Beløp i 1000 kroner	Note	31.12.2021	31.12.2020
EIENDELER			
ANLEGGSMIDLER			
IMMATERIELLE EIENDELER			
Utsatt skattefordel	7	7 418	32 930
Sum immaterielle eiendeler		7 418	32 930
VARIGE DRIFTSMIDLER			
Skip og flytende installasjoner	2	80 416	86 073
Driftsløsøre, inventar o.a. utstyr	2	12	1 138
Sum varige driftsmidler		80 428	87 211
FINANSIELLE ANLEGGSMIDLER			
Investeringer i aksjer og andeler		21	21
Andre langsiktige fordringer		0	34
Sum finansielle anleggsmidler		21	54
Sum anleggsmidler		87 867	120 195
OMLØPSMIDLER			
FORDRINGER			
Kundefordringer		325	954
Kundefordringer konsern	6	0	653
Andre kortsiktige fordringer		219	291
Konsernfordringer	6	130 000	0
Sum fordringer		130 544	1 898
Bankinnskudd, kontanter o.l.	3	213	406
Sum omløpsmidler		130 756	2 304
Sum eiendeler		218 623	122 498

NUTRIMAR HARVEST AS

SIDE 3



This file is sealed with a digital signature.
The seal is a guarantee for the authenticity
of the document.

Document ID:
24E6CE94D18C476AB6CAE89E57D09557



BALANSE

NUTRIMAR HARVEST AS

Beløp i 1000 kroner	Note	31.12.2021	31.12.2020
EGENKAPITAL OG GJELD			
EGENKAPITAL			
INNSKUTT EGENKAPITAL			
Aksjekapital	4	43 000	42 703
Overkurs		80 090	388
Annen innskutt egenkapital		31 272	0
Sum innskutt egenkapital		154 362	43 090
OPPTJENT EGENKAPITAL			
Udekket tap		0	-99 178
Sum opptjent egenkapital		0	-99 178
Sum egenkapital	5	154 362	-56 088
GJELD			
ANNEN LANGSIKTIG GJELD			
Langsiktig konserngjeld	6	22 756	121 890
Øvrig langsiktig gjeld		0	42 750
Sum annen langsiktig gjeld		22 756	164 640
KORTSIKTIG GJELD			
Leverandørgjeld	6	1 838	1 655
Skyldig offentlige avgifter		270	482
Konserngjeld	6	38 965	10 729
Annen kortsiktig gjeld		433	1 080
Sum kortsiktig gjeld		41 506	13 946
Sum gjeld		64 261	178 586
Sum egenkapital og gjeld		218 623	122 498

Frøya, 24.05.2022
Styret i Nutrimar Harvest AS

Einar Wathne
styreleder

Frode Johannesen Sandmark
nestleder

Erlend Arild Sødal
styremedlem

Thomas Fredrik Palm
styremedlem

Edgar Skjervold
daglig leder

NUTRIMAR HARVEST AS

SIDE 4



This file is sealed with a digital signature.
The seal is a guarantee for the authenticity
of the document.

Document ID:
24E6CE94D18C476AB6CAE89E57D09557



Regnskapsprinsipper

Årsregnskapet er satt opp i samsvar med regnskapsloven og NRS 8 - God regnskapsskikk for små foretak.

Alle beløp i notene er i 1000 kroner om ikke annet er oppgitt.

VALUTA

Pengeposter i utenlandsk valuta vurderes iht. kursen ved regnskapsårets slutt.

DRIFTSINTEKTER

Inntektsføring ved salg av varer skjer på leveringstidspunktet. Tjenester inntektsføres etter hvert som de leveres.

SKATT

Skattekostnaden i resultatregnskapet omfatter både periodens betalbare skatt og endring i utsatt skatt. Utsatt skatt er beregnet med 22 % på grunnlag av de midlertidige forskjeller som eksisterer mellom regnskapsmessige og skattemessige verdier, samt ligningsmessig underskudd til fremføring ved utgangen av regnskapsåret. Skatteøkende og skattereduserende midlertidige forskjeller som reverserer eller kan reverseres i samme periode er utlignet og nettoført. Netto utsatt skattefordel balanseføres i den grad det er sannsynlig at denne kan bli utnyttet.

KLASSIFISERING OG VURDERING AV ANLEGGSMIDLER

Anleggsmidler omfatter eiendeler bestemt til varig eie og bruk. Anleggsmidler er vurdert til anskaffelseskost. Varige driftsmidler balanseføres og avskrives over driftsmidlets økonomiske levetid. Varige driftsmidler nedskrives til gjenvinnbart beløp ved verdifall som forventes ikke å være forbigående. Gjenvinnbart beløp er det høyeste av netto salgsverdi og verdi i bruk. Verdi i bruk er nåverdi av fremtidige kontantstrømmer knyttet til eiendelen. Nedskrivningen reverseres når grunnlaget for nedskrivningen ikke lenger er til stede.

KLASSIFISERING OG VURDERING AV OMLØPSMIDLER

Omløpsmidler og kortsiktig gjeld omfatter normalt poster som forfaller til betaling innen ett år etter balansedagen, samt poster som knytter seg til varekretsløpet. Omløpsmidler vurderes til laveste verdi av anskaffelseskost og virkelig verdi.

FORDRINGER

Kundefordringer og andre fordringer oppføres til pålydende etter fradrag for avsetning til forventet tap. Avsetning til tap gjøres på grunnlag av en individuell vurdering av de enkelte fordringene.



This file is sealed with a digital signature.
The seal is a guarantee for the authenticity
of the document.

Document ID:
24E6CE94D18C476AB6CAE89E57D09557



Note 1 Lønnskostnader og ytelser, godtgjørelser til daglig leder, styret og revisor

LØNSKOSTNADER

	2021	2020
Lønninger	3 931	6 674
Arbeidsgiveravgift	234	346
Pensjonskostnader	220	0
Andre ytelser	464	1 253
Sum	4 849	8 273

Selskapet har i 2021 sysselsatt 5 årsverk.

Daglig leder har vært midlertidig utleid fra konsern selskapet Kverva AS i 2021, hvor han har hatt sitt ansettelsesforhold. Det er ikke utbetalt honorar til daglig leder og styret i regnskapsåret. Ny daglig leder i Nutrimar Harvest AS er ansatt fra .1 januar 2022.

Obligatorisk tjenestepensjonsordning

Foretaket er pliktig til å ha tjenestepensjonsordning for selskapets ansatte jfr. lov om obligatorisk tjenestepensjon. Foretaket har etablert en tjenestepensjonsordning som tilfredsstiller kravene i loven.

REVISOR

Kostnadsført revisjonshonorar for 2021 utgjør 134 tNOK ekskl. mva. I tillegg kommer honorar for andre attestasjonstjenester med 11 tNOK ekskl. mva. og skatterådgivning med 3 tNOK ekskl. mva.

Note 2 Varige driftsmidler

	Skip og utstyr	Driftsløsøre	Totalt
Anskaffelseskost 01.01.2021	99 369	195	99 564
Avgang solgte driftsmidler	-2 315	-171	-2 485
Anskaffelseskost 31.12.2021	97 054	24	97 078
Akkumulerte avskrivninger 31.12	16 638	12	16 651
Bokført verdi 31.12.2021	80 416	12	80 428
Akk. av- og nedskrivninger 01.01.2021	12 189	152	12 341
Årets avskrivninger	6 733	5	6 738
Årets nedskrivninger	28	17	45
Avgang	-2 312	-161	-2 473
Akk. av- og nedskrivninger 31.12.2021	16 638	12	16 651
Avskrivningssatser	7-33%	20 %	



This file is sealed with a digital signature.
The seal is a guarantee for the authenticity
of the document.

Document ID:
24E6CE94D18C476AB6CAE89E57D09557



Note 3 Bankinnskudd

Innestående midler på skattetrekkkonto (bundne midler) er på 213 tNOK.

Selskapet inngår i en konsernkontoordning med total trekkfasilitet på 60 mNOK. Søsterselskapet Nutrimar AS er eier av ordningen. Nutrimar Holding AS sin saldo på konsernkonto presenteres som mellomværende med konsernselskap. Trekk på saldo per 31.12.2021 utgjør -17 505 tNOK.

Konsernkonto og morselskapets kreditfasilitet på 150 mNOK er sikret med negativ pantstillelse og sikringspant fartøyene Vågøy og Nordskag, samt varer, kunderfordringer og driftstilbehør i konsernet. Total pant er 350 mNOK.

Note 4 Aksjonærer

AKSJEKAPITALEN I NUTRIMAR HARVEST AS PR. 31.12 BESTÅR AV:

	Antall	Pålydende	Bokført
Ordinære aksjer	172 000	250,0	43 000
Sum	172 000		43 000

EIERSTRUKTUR

De største aksjonærene i % pr. 31.12 var:

	Ordinære	Eierandel	Stemmeandel
Nutrimar Holding AS	172 000	100,0	100,0

Note 5 Egenkapital

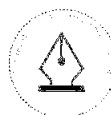
	Aksjekapital	Overkurs	Annen Innskutt egenkapital	Udekket tap	Sum egenkapital
Pr. 31.12.2020	42 703	388	0	-99 178	-56 088
Gjeldskonvertering	297	79 703	0	0	80 000
Mottatt konsernbidrag uten skatteeffekt	0	0	40 000	0	40 000
Mottatt konsernbidrag med skatteeffekt	0	0	101 400	0	101 400
Årets resultat	0	0	-10 950	0	-10 950
Overført fra udekket tap	0	0	-99 178	99 178	0
Pr 31.12.2021	43 000	80 090	31 272	0	154 362

Note 6 Mellomværende med selskap i samme konsern

	2021	2020
Fordringer		
Kundefordringer konsern	0	653
Andre kortsiktige fordringer konsern	130 000	0
Sum	130 000	653

Gjeld

Lån fra foretak i samme konsern	22 756	121 890
Leverandørgjeld innen konsern	0	342
Annen kortsiktig gjeld konsern	38 965	10 729
Sum	61 721	132 961



This file is sealed with a digital signature. The seal is a guarantee for the authenticity of the document.

Document ID:
24E6CE94D18C476AB6CAE89E57D09557



Note 7 Skatt

Årets skattekostnad	2021	2020
Resultatført skatt på ordinært resultat:		
Betalbar skatt	0	0
Endring i utsatt skattefordel	-3 089	-5 508
Skattekostnad ordinært resultat	-3 089	-5 508
Skattepliktig inntekt:		
Ordinært resultat før skatt	-14 039	-25 035
Permanente forskjeller	0	-1
Endring i midlertidige forskjeller	-5 035	-2 729
Mottatt konsernbidrag	130 000	0
Anvendelse av fremførbart underskudd	-110 926	0
Skattepliktig inntekt	0	-27 766
Betalbar skatt i balansen:		
Betalbar skatt på årets resultat	-28 600	0
Betalbar skatt på mottatt konsernbidrag	28 600	0
Sum betalbar skatt i balansen	0	0

Skatteeffekten av midlertidige forskjeller og underskudd til fremføring som har gitt opphav til utsatt skatt og utsatte skattefordeler, spesifisert på typer av midlertidige forskjeller

	2021	2020	Endring
Varige driftsmidler	13 327	8 469	-4 858
Fordringer	1	0	-1
Gevinst – og tapskonto	-1 734	-1 910	-176
Sum	11 594	6 558	-5 035
Akkumulert fremførbart underskudd	-45 314	-156 240	-110 926
Grunnlag for utsatt skattefordel	-33 720	-149 681	-115 961
Utsatt skattefordel (22 %)	-7 418	-32 930	-25 511

Note 8 Fortsatt drift

Selskapet har også i 2021 hatt et negativt resultat av driften. Morselskapet har styrket selskapets egenkapital gjennom året gjennom en gjeldskonvertering på 80 mNOK og et konsernbidrag uten skatteeffekt på 40 mNOK og mottak av konsernbidrag med skatteeffekt på 130 mNOK ved årets slutt. Selskapet har ved årets utgang en egenkapitalandel på 71% som er solid.

Styret jobber også med å snu de negative resultatene knyttet til drift og har fremdeles stor tro på mulighetene for skape positive resultater fra selskapets tære virksomhet, herunder at selskapet vil være i stand til å betjene sine løpende forpliktelser.



This file is sealed with a digital signature.
The seal is a guarantee for the authenticity
of the document.

Document ID:
24E6CE94D18C476AB6CAE89E57D09557