



## ÅRSREGNSKAPET FOR REGNSKAPSÅRET 2024 - GENERELL INFORMASJON

### Enheten

Organisasjonsnummer: 957 082 343  
Organisasjonsform: Aksjeselskap  
Foretaksnavn: THV MEYERS GT 52 AS  
Forretningsadresse: Ekebergveien 214B  
1162 OSLO

### Regnskapsår

Årsregnskapets periode: 01.01.2024 - 31.12.2024

### Konsern

Morselskap i konsern: Ja  
Konsernregnskap lagt ved: Nei

### Regnskapsregler

Regler for små foretak benyttet: Ja  
Benyttet ved utarbeidelsen av årsregnskapet til selskapet: Regnskapslovens alminnelige regler

### Årsregnskapet fastsatt av kompetent organ

Bekreftet av representant for selskapet: Tarjei Høidahl  
Dato for fastsettelse av årsregnskapet: 27.06.2025

### Grunnlag for avgivelse

År 2024: Årsregnskapet er elektronisk innlevert  
År 2023: Tall er hentet fra elektronisk innlevert årsregnskap fra 2024

*Det er ikke krav til at årsregnskapet m.v. som sendes til Regnskapsregisteret er undertegnet. Kontrollen på at dette er utført ligger hos revisor/enhetens øverste organ. Sikkerheten ivaretas ved at innsender har rolle/rettighet for innsending av årsregnskapet via Altinn, og ved at det bekreftes at årsregnskapet er fastsatt av kompetent organ.*

Brønnøysundregistrene, 03.07.2025



## Resultatregnskap

Beløp i: NOK	Note	2024	2023
<b>RESULTATREGNSKAP</b>			
<b>Inntekter</b>			
Annen driftsinntekt		1 720 680	1 527 600
<b>Sum inntekter</b>		<b>1 720 680</b>	<b>1 527 600</b>
<b>Kostnader</b>			
Lønnskostnad	2	384 480	383 402
Annen driftskostnad		846 124	301 298
<b>Sum kostnader</b>		<b>1 230 604</b>	<b>684 700</b>
<b>Driftsresultat</b>		<b>490 076</b>	<b>842 900</b>
<b>Finansinntekter og finanskostnader</b>			
Annen renteinntekt		267 391	306 294
Annen finansinntekt		800 000	2 080 000
<b>Sum finansinntekter</b>		<b>1 067 391</b>	<b>2 386 294</b>
Annen rentekostnad		426 355	350 467
<b>Sum finanskostnader</b>		<b>426 355</b>	<b>350 467</b>
<b>Netto finans</b>		<b>641 036</b>	<b>2 035 827</b>
<b>Resultat før skattekostnad</b>		<b>1 131 112</b>	<b>2 878 727</b>
Skattekostnad på resultat	3	78 092	189 171
<b>Årsresultat</b>		<b>1 053 020</b>	<b>2 689 556</b>
<b>Årsresultat etter minoritetsinteresser</b>		<b>1 053 020</b>	<b>2 689 556</b>
<b>Totalresultat</b>		<b>1 053 020</b>	<b>2 689 556</b>
<b>Overføringer og disponeringer</b>			
Ordinært utbytte	4	900 000	2 000 000
Avsatt til annen egenkapital	4	153 020	689 556
Overført fra annen egenkapital	4		
<b>Sum overføringer og disponeringer</b>		<b>1 053 020</b>	<b>2 689 556</b>



## Resultatregnskap

<b>Beløp i: NOK</b>	<b>Note</b>	<b>2024</b>	<b>2023</b>
---------------------	-------------	-------------	-------------

---



### Balanse

Beløp i: NOK	Note	2024	2023
<b>BALANSE - EIENDELER</b>			
<b>Anleggsmidler</b>			
<b>Immaterielle eiendeler</b>			
<b>Varige driftsmidler</b>			
Tomter, bygninger o.a. fast eiendom	5, 8	1 505 975	1 505 975
<b>Sum varige driftsmidler</b>		<b>1 505 975</b>	<b>1 505 975</b>
<b>Finansielle anleggsmidler</b>			
Investering i datterselskap	6	630 966	630 966
Lån til foretak i samme konsern	7	1 379 034	1 524 034
Investeringer i aksjer og andeler		45 000	45 000
Andre langsiktige fordringer	7	6 612 319	8 952 707
<b>Sum finansielle anleggsmidler</b>		<b>8 667 319</b>	<b>11 152 707</b>
<b>Sum anleggsmidler</b>		<b>10 173 294</b>	<b>12 658 682</b>
<b>Omløpsmidler</b>			
<b>Varer</b>			
<b>Fordringer</b>			
Andre kortsiktige fordringer		890 437	731 550
<b>Sum fordringer</b>		<b>890 437</b>	<b>731 550</b>
<b>Bankinnskudd, kontanter og lignende</b>			
Bankinnskudd, kontanter o.l.		844 753	855 421
<b>Sum bankinnskudd, kontanter og lignende</b>		<b>844 753</b>	<b>855 421</b>
<b>Sum omløpsmidler</b>		<b>1 735 191</b>	<b>1 586 971</b>
<b>SUM EIENDELER</b>		<b>11 908 485</b>	<b>14 245 653</b>

### BALANSE - EGENKAPITAL OG GJELD

#### Egenkapital



### Balanse

Beløp i: NOK	Note	2024	2023
<b>Innskutt egenkapital</b>			
Aksjekapital	4	150 000	150 000
<b>Sum innskutt egenkapital</b>		<b>150 000</b>	<b>150 000</b>
<b>Opptjent egenkapital</b>			
Annen egenkapital	4	3 144 300	2 991 280
<b>Sum opptjent egenkapital</b>		<b>3 144 300</b>	<b>2 991 280</b>
<b>Sum egenkapital</b>		<b>3 294 300</b>	<b>3 141 280</b>
<b>Gjeld</b>			
<b>Langsiktig gjeld</b>			
Utsatt skatt	3	5 280	4 224
<b>Sum avsetninger for forpliktelser</b>		<b>5 280</b>	<b>4 224</b>
<b>Annen langsiktig gjeld</b>			
Gjeld til kredittinstitusjoner	8	5 042 512	2 652 512
Øvrig langsiktig gjeld	8		3 077 108
<b>Sum annen langsiktig gjeld</b>		<b>5 042 512</b>	<b>5 729 620</b>
<b>Sum langsiktig gjeld</b>		<b>5 047 792</b>	<b>5 733 844</b>
<b>Kortsiktig gjeld</b>			
Leverandørgjeld		197 769	82 316
Betalbar skatt	3	77 036	184 947
Skyldig offentlige avgifter		25 326	18 711
Utbytte		900 000	2 000 000
Annen kortsiktig gjeld	8	2 366 263	3 084 555
<b>Sum kortsiktig gjeld</b>		<b>3 566 394</b>	<b>5 370 529</b>
<b>Sum gjeld</b>		<b>8 614 186</b>	<b>11 104 373</b>
<b>SUM EGENKAPITAL OG GJELD</b>		<b>11 908 485</b>	<b>14 245 653</b>



## Brønnøysundregistrene

### ÅRSREGNSKAP FOR REGNSKAPSÅRET 2024 - GENERELL INFORMASJON

Journalnummer: 2025 620905

#### Enheten

Organisasjonsnummer: 957 082 343  
Organisasjonsform: Aksjeselskap  
Foretaksnavn: THV MEYERS GT 52 AS  
Forretningsadresse: Ekebergveien 214B  
1162 OSLO

#### Regnskapsår

Årsregnskapets periode: 01.01.2024 - 31.12.2024

#### Konsern

Morselskap i konsern: Ja  
Konsernregnskap lagt ved: Nei

#### Regnskapsregler

Regler for små foretak benyttet: Ja  
Benyttet ved utarbeidelsen av  
årsregnskapet til selskapet: Regnskapslovens alminnelige regler

#### Årsregnskapet fastsatt av kompetent organ

Bekreftet av representant for selskapet: Tarjei Høidahl  
Dato for fastsettelse av årsregnskapet: 27.06.2025

#### Revisjon

Selskapet har besluttet at årsregnskapet  
ikke skal revideres: Ja

#### Grunnlag for avgivelse

År 2024: Årsregnskap er elektronisk innlevert.  
År 2023: Tall er hentet fra elektronisk innlevert årsregnskap fra 2024.

*Det er ikke krav til at årsregnskapet m.v. som sendes til Regnskapsregisteret er undertegnet. Kontrollen på at dette er utført ligger hos revisor/enhetens øverste organ. Sikkerheten ivaretas ved at innsender har rolle/rettighet for innsending av årsregnskapet via Altinn, og ved at det bekreftes at årsregnskapet er fastsatt av kompetent organ.*

Brønnøysundregistrene, 02.07.2025



Organisasjonsnr: 957 082 343  
THV MEYERS GT 52 AS

## RESULTATREGNSKAP

Beløp i: NOK	Note	2024	2023
<b>RESULTATREGNSKAP</b>			
<b>Inntekter</b>			
Annen driftsinntekt		1 720 680	1 527 600
<b>Sum inntekter</b>		<b>1 720 680</b>	<b>1 527 600</b>
<b>Kostnader</b>			
Lønnskostnad	2	384 480	383 402
Annen driftskostnad		846 124	301 298
<b>Sum kostnader</b>		<b>1 230 604</b>	<b>684 700</b>
<b>Driftsresultat</b>		<b>490 076</b>	<b>842 900</b>
<b>Finansinntekter og finanskostnader</b>			
Annen renteinntekt		267 391	306 294
Annen finansinntekt		800 000	2 080 000
<b>Sum finansinntekter</b>		<b>1 067 391</b>	<b>2 386 294</b>
Annen rentekostnad		426 355	350 467
<b>Sum finanskostnader</b>		<b>426 355</b>	<b>350 467</b>
<b>Netto finans</b>		<b>641 036</b>	<b>2 035 827</b>
<b>Resultat før skattekostnad</b>		<b>1 131 112</b>	<b>2 878 727</b>
Skattekostnad på resultat	3	78 092	189 171
<b>Årsresultat</b>		<b>1 053 020</b>	<b>2 689 556</b>
<b>Årsresultat etter minoritetsinteresser</b>		<b>1 053 020</b>	<b>2 689 556</b>
<b>Totalresultat</b>		<b>1 053 020</b>	<b>2 689 556</b>
<b>Overføringer og disponeringer</b>			
Ordinært utbytte	4	900 000	2 000 000
Avsatt til annen egenkapital	4	153 020	689 556
Overført fra annen egenkapital	4		
<b>Sum overføringer og disponeringer</b>		<b>1 053 020</b>	<b>2 689 556</b>



Organisasjonsnr: 957 082 343  
THV MEYERS GT 52 AS

## BALANSE

Beløp i: NOK	Note	2024	2023
--------------	------	------	------

### BALANSE - EIENDELER

#### Anleggsmidler

##### Immaterielle eiendeler

##### Varige driftsmidler

Tomter, bygninger o.a.

fast eiendom	5, 8	1 505 975	1 505 975
--------------	------	-----------	-----------

<b>Sum varige driftsmidler</b>		<b>1 505 975</b>	<b>1 505 975</b>
--------------------------------	--	------------------	------------------

##### Finansielle anleggsmidler

Investering i datterselskap	6	630 966	630 966
-----------------------------	---	---------	---------

Lån til foretak i samme			
-------------------------	--	--	--

konsern	7	1 379 034	1 524 034
---------	---	-----------	-----------

Investeringer i aksjer og			
---------------------------	--	--	--

andeler		45 000	45 000
---------	--	--------	--------

Andre langsiktige			
-------------------	--	--	--

fordringer	7	6 612 319	8 952 707
------------	---	-----------	-----------

<b>Sum finansielle</b>		<b>8 667 319</b>	<b>11 152 707</b>
------------------------	--	------------------	-------------------

<b>anleggsmidler</b>		<b>8 667 319</b>	<b>11 152 707</b>
----------------------	--	------------------	-------------------

<b>Sum anleggsmidler</b>		<b>10 173 294</b>	<b>12 658 682</b>
--------------------------	--	-------------------	-------------------

##### Omløpsmidler

##### Varer

##### Fordringer

Andre kortsiktige			
-------------------	--	--	--

fordringer		890 437	731 550
------------	--	---------	---------

<b>Sum fordringer</b>		<b>890 437</b>	<b>731 550</b>
-----------------------	--	----------------	----------------

##### Bankinnskudd, kontanter

##### og lignende

Bankinnskudd, kontanter o.			
----------------------------	--	--	--

l.		844 753	855 421
----	--	---------	---------

<b>Sum bankinnskudd,</b>		<b>844 753</b>	<b>855 421</b>
--------------------------	--	----------------	----------------

<b>kontanter og lignende</b>		<b>844 753</b>	<b>855 421</b>
------------------------------	--	----------------	----------------

<b>Sum omløpsmidler</b>		<b>1 735 191</b>	<b>1 586 971</b>
-------------------------	--	------------------	------------------

<b>SUM EIENDELER</b>		<b>11 908 485</b>	<b>14 245 653</b>
----------------------	--	-------------------	-------------------

### BALANSE - EGENKAPITAL OG

### GJELD

#### Egenkapital

##### Innskutt egenkapital

Aksjekapital	4	150 000	150 000
--------------	---	---------	---------

<b>Sum innskutt egenkapital</b>		<b>150 000</b>	<b>150 000</b>
---------------------------------	--	----------------	----------------



<b>Opptjent egenkapital</b>			
Annen egenkapital	4	3 144 300	2 991 280
<b>Sum opptjent egenkapital</b>		<b>3 144 300</b>	<b>2 991 280</b>
<b>Sum egenkapital</b>		<b>3 294 300</b>	<b>3 141 280</b>
<b>Gjeld</b>			
<b>Langsiktig gjeld</b>			
Utsatt skatt	3	5 280	4 224
<b>Sum avsetninger for forpliktelser</b>		<b>5 280</b>	<b>4 224</b>
<b>Annen langsiktig gjeld</b>			
Gjeld til kredittinstitusjoner	8	5 042 512	2 652 512
Øvrig langsiktig gjeld	8		3 077 108
<b>Sum annen langsiktig gjeld</b>		<b>5 042 512</b>	<b>5 729 620</b>
<b>Sum langsiktig gjeld</b>		<b>5 047 792</b>	<b>5 733 844</b>
<b>Kortsiktig gjeld</b>			
Leverandørgjeld		197 769	82 316
Betalbar skatt	3	77 036	184 947
Skyldig offentlige avgifter		25 326	18 711
Utbytte		900 000	2 000 000
Annen kortsiktig gjeld	8	2 366 263	3 084 555
<b>Sum kortsiktig gjeld</b>		<b>3 566 394</b>	<b>5 370 529</b>
<b>Sum gjeld</b>		<b>8 614 186</b>	<b>11 104 373</b>
<b>SUM EGENKAPITAL OG GJELD</b>		<b>11 908 485</b>	<b>14 245 653</b>



Organisasjonsnr: 957 082 343  
THV MEYERS GT 52 AS

NOTEOPPLYSNINGER - SELSKAP - alle poster oppgitt i hele tall

Note  
2

Antall årsverk i regnskapsåret  
0.00

Sum Beløp

Balanseført verdi 31.12. Varige driftsmidler Immaterielle eiend.

Konsernregnskap

Morselskapet sitt navn

Forretningskontor for morselskapet

Begrunnelse for at datterselskap er utelatt fra konsolideringen

Samlet beløp - tilknyttet selskap Årets Fjorårets

Samlet beløp - foretak i samme konsern Årets Fjorårets

Samlet beløp - foretak i samme konsern Årets Fjorårets

Samlet beløp - felles kontrollert virksomhet Årets Fjorårets

Pantstillelse Beløp

Beholdning av egne aksjer Antall Pålydende Andel av aksjek.



**Thv Meyers Gt 52 AS**

**Årsregnskap 2024**



## Thv Meyers Gt 52 AS

Årsregnskap 2024

### Resultatregnskap

	Note	2024	2023
<b>Driftsinntekter og driftskostnader</b>			
Annen driftsinntekt		1 720 680	1 527 600
<b>Sum driftsinntekter</b>		<b>1 720 680</b>	<b>1 527 600</b>
Lønnskostnad	2	384 480	383 402
Annen driftskostnad		846 124	301 298
<b>Sum driftskostnader</b>		<b>1 230 604</b>	<b>684 700</b>
<b>Driftsresultat</b>		<b>490 076</b>	<b>842 900</b>
<b>Finansinntekter og finanskostnader</b>			
Annen renteinntekt		267 391	306 294
Annen finansinntekt		800 000	2 080 000
Annen rentekostnad		426 355	350 467
<b>Resultat av finansposter</b>		<b>641 036</b>	<b>2 035 827</b>
<b>Resultat før skattekostnad</b>		<b>1 131 112</b>	<b>2 878 727</b>
Skattekostnad på resultat	3	78 092	189 171
<b>Resultat</b>		<b>1 053 020</b>	<b>2 689 556</b>
<b>Årsresultat</b>		<b>1 053 020</b>	<b>2 689 556</b>
<b>Overføringer</b>			
Avsatt til utbytte	4	900 000	2 000 000
Avsatt til annen egenkapital	4	153 020	689 556
<b>Sum overføringer</b>		<b>1 053 020</b>	<b>2 689 556</b>



## Thv Meyers Gt 52 AS

Årsregnskap 2024

### Balanse

	Note	2024	2023
<b>Eiendeler</b>			
<b>Anleggsmidler</b>			
<b>Varige driftsmidler</b>			
Tomter, bygninger o.a. fast eiendom	5, 8	1 505 975	1 505 975
<b>Sum varige driftsmidler</b>		<b>1 505 975</b>	<b>1 505 975</b>
<b>Finansielle anleggsmidler</b>			
Investeringer i datterselskap	6	630 966	630 966
Lån til foretak i samme konsern	7	1 379 034	1 524 034
Investeringer i aksjer og andeler		45 000	45 000
Andre langsiktige fordringer	7	6 612 319	8 952 707
<b>Sum finansielle anleggsmidler</b>		<b>8 667 319</b>	<b>11 152 707</b>
<b>Sum anleggsmidler</b>		<b>10 173 294</b>	<b>12 658 682</b>
<b>Omløpsmidler</b>			
<b>Fordringer</b>			
Andre kortsiktige fordringer		890 437	731 550
<b>Sum fordringer</b>		<b>890 437</b>	<b>731 550</b>
Bankinnskudd, kontanter o.l.		844 753	855 421
<b>Sum omløpsmidler</b>		<b>1 735 191</b>	<b>1 586 971</b>
<b>Sum eiendeler</b>		<b>11 908 485</b>	<b>14 245 653</b>




## Thv Meyers Gt 52 AS


Årsregnskap 2024


### Balanse


	Note	2024	2023
<b>Egenkapital og gjeld</b>			
<b>Innskutt egenkapital</b>			
Aksjekapital	4	150 000	150 000
<b>Sum innskutt egenkapital</b>		<b>150 000</b>	<b>150 000</b>
<b>Opptjent egenkapital</b>			
Annen egenkapital	4	3 144 300	2 991 280
<b>Sum opptjent egenkapital</b>		<b>3 144 300</b>	<b>2 991 280</b>
<b>Sum egenkapital</b>		<b>3 294 300</b>	<b>3 141 280</b>
<b>Gjeld</b>			
<b>Avsetning for forpliktelser</b>			
Utsatt skatt	3	5 280	4 224
<b>Sum avsetning for forpliktelser</b>		<b>5 280</b>	<b>4 224</b>
<b>Annen langsiktig gjeld</b>			
Gjeld til kredittinstitusjoner	8	5 042 512	2 652 512
Øvrig langsiktig gjeld	8	0	3 077 108
<b>Sum annen langsiktig gjeld</b>		<b>5 042 512</b>	<b>5 729 620</b>
<b>Kortsiktig gjeld</b>			
Leverandørgjeld		197 769	82 316
Betalbar skatt	3	77 036	184 947
Skyldig offentlige avgifter		25 326	18 711
Utbytte		900 000	2 000 000
Annen kortsiktig gjeld	8	2 366 263	3 084 555
<b>Sum kortsiktig gjeld</b>		<b>3 566 394</b>	<b>5 370 529</b>
<b>Sum gjeld</b>		<b>8 614 186</b>	<b>11 104 373</b>
<b>Sum egenkapital og gjeld</b>		<b>11 908 485</b>	<b>14 245 653</b>

Oslo, den 13. juni 2025

  
Tarjei Høidahl  
styremedlem

  
Vegard Høidahl  
styremedlem/daglig leder

  
Morten Høidahl  
styremedlem

  
Henny Høidahl  
styremedlem



## Thv Meyers Gt 52 AS

### Årsregnskap 2024

---

#### Note 1 Regnskapsprinsipper

##### Grunnleggende prinsipper - vurdering og klassifisering - Andre forhold

Årsregnskapet består av resultatregnskap, balanse og noteopplysninger og er avlagt i samsvar med aksjelov, regnskapslov og god regnskapskikk for små foretak i Norge gjeldende pr. 31. desember 2024. Notene er en integrert del av årsregnskapet.

Årsregnskapet er basert på de grunnleggende prinsipper om historisk kost, sammenlignbarhet, fortsatt drift, kongruens og forsiktighet. Transaksjoner regnskapsføres til verdien av vederlaget på transaksjonstidspunktet. Inntekter resultatføres når de er opptjent og kostnader sammenstilles med opptjente inntekter. Regnskapsprinsippene utdypes nedenfor

Eiendeler/gjeld som knytter seg til varekretsløpet og poster som forfaller til betaling innen ett år etter balansedagen, er klassifisert som omløpsmidler/kortsiktig gjeld. Vurdering av omløpsmidler/kortsiktig gjeld skjer til laveste/høyeste verdi av anskaffelseskost og virkelig verdi. Virkelig verdi er definert som antatt fremtidig salgspris redusert med forventede salgskostnader. Andre eiendeler er klassifisert som anleggsmidler. Vurdering av anleggsmidler skjer til anskaffelseskost. Anleggsmidler som forringes avskrives. Dersom det finner sted en verdiendring som ikke er forbigående, foretas en nedskrivning av anleggsmidlet. Ved anvendelse av regnskapsprinsipper og presentasjon av transaksjoner og andre forhold, legges det vekt på økonomiske realiteter, ikke bare juridisk form. Betingede tap som er sannsynlige og kvantifiserbare, kostnadsføres.

##### Regnskapsprinsipper for vesentlige regnskapsposter

###### Inntektsføringstidspunkt

Inntekt resultatføres når den er opptjent. Inntektsføring skjer følgelig normalt på leveringstidspunktet ved salg av varer og tjenester.

###### Kostnadsføringstidspunkt / sammenstilling

Utgifter sammenstilles med og kostnadsføres samtidig med de inntekter utgiftene kan henføres til. Utgifter som ikke kan henføres direkte til inntekter, kostnadsføres når de påløper.

###### Andre driftsinntekter (-kostnader)

Vesentlige inntekter og kostnader som ikke har sammenheng med den ordinære virksomheten, klassifiseres som andre driftsinntekter og -kostnader.

###### Varige driftsmidler

Varige driftsmidler føres i balansen til anskaffelseskost, fratrukket akkumulerte av- og nedskrivninger. Dersom den virkelige verdien av et driftsmiddel er lavere enn bokført verdi, og dette skyldes årsaker som ikke antas å være forbigående, skrives driftsmidlet ned til virkelig verdi. Utgifter forbundet med normalt vedlikehold og reparasjoner blir løpende kostnadsført. Utgifter ved større utskiftninger og fornyelser som øker driftsmidlenes levetid vesentlig, aktiveres. Driftsmidler som erstattes, kostnadsføres. Et driftsmiddel anses som varig dersom det har en økonomisk levetid på over 3 år, samt en kostpris på over kroner 30.000.

###### Fordringer

Fordringer er oppført til pålydende.



## Thv Meyers Gt 52 AS Årsregnskap 2024

### Note 2 Lønn og godtgjørelser

	2024	2023
Lønninger	336 000	336 000
Arbeidsgiveravgift	47 376	47 376
Andre ytelser	1 104	26
<b>Lønnskostnader</b>	<b>384 480</b>	<b>383 402</b>
Gjennomsnittlig antall årsverk ansatt i regnskapsåret	0	0

### Note 3 Skatt

	01.01 - 31.12	
	2024	2023
<b>Betalbar skatt fremkommer slik:</b>		
Ordinært resultat før skattekostnad	1 131 112	2 878 727
Permanente forskjeller	-780 948	-2 038 059
Grunnlag betalbar skatt	350 164	840 668
Skatt 22%	77 036	184 947
<b>Betalbar skatt på årets resultat</b>	<b>77 036</b>	<b>184 947</b>
<b>Årets skattekostnad fremkommer slik:</b>		
Betalbar skatt på årets resultat	77 036	184 947
Endring utsatt skatt	1 056	4 224
<b>Årets totale skattekostnad</b>	<b>78 092</b>	<b>189 171</b>
	<b>31.12.2024</b>	<b>31.12.2023</b>
<b>Betalbar skatt i balansen fremkommer slik:</b>		
Betalbar skatt på årets resultat	77 036	184 947
<b>Sum betalbar skatt</b>	<b>77 036</b>	<b>184 947</b>
<b>Spesifikasjon av grunnlag for utsatt skatt/utsatt skattefordel:</b>		
3% av inntektsført avsatt utbytte	24 000	19 200
<b>Sum</b>	<b>24 000</b>	<b>19 200</b>
<b>Utsatt skatt/utsatt skattefordel</b>	<b>5 280</b>	<b>4 224</b>

### Note 4 Egenkapital og aksjonærinformasjon

Egenkapital:	Annen		Sum
	Aksjekapital	egenkapital	
Egenkapital 31.12.2023	150 000	2 991 280	3 141 280
<b>Årets endring i egenkapital:</b>			
Årsresultat		1 053 020	1 053 020
Avsatt utbytte		-900 000	-900 000
<b>Egenkapital 31.12.2024</b>	<b>150 000</b>	<b>3 144 300</b>	<b>3 294 300</b>



## Thv Meyers Gt 52 AS Årsregnskap 2024

### Note 5 Varige driftsmidler

	Bygning	2024 Sum	2023 Sum
Anskaffelseskost 01.01	1 505 975	1 505 975	1 505 975
Tilgang kjøpte driftsmidler	0	0	0
Avgang	0	0	0
<b>Anskaffelseskost 31.12</b>	<b>1 505 975</b>	<b>1 505 975</b>	<b>1 505 975</b>
Avskrivninger 01.01	0	0	0
Akkumulerte avskrivninger 31.12	0	0	0
<b>Balanseført verdi pr. 31.12</b>	<b>1 505 975</b>	<b>1 505 975</b>	<b>1 505 975</b>
Årets avskrivninger	0	0	

### Note 6 Investeringer i datterselskap

Investeringer i datterselskap regnskapsføres etter kostmetoden.  
I samsvar med god regnskapsskikk for små foretak er det ikke utarbeidet konsernregnskap.

### Note 7 Fordringer

Av selskapets fordringer forfaller kr. 7 991 353 senere enn ett år.

#### Konsernmellomværende:

	Lån til foretak i samme konsern	
	31.12.2024	31.12.2023
Datterselskap	1 379 034	1 524 034
<b>Sum</b>	<b>1 379 034</b>	<b>1 524 034</b>

### Note 8 Gjeld og pantstillelser

Selskapet har ingen gjeld med forfall senere enn fem år etter regnskapsårets slutt.

#### Balanseført gjeld som er sikret ved pant o.l.:

	31.12.2024	31.12.2023
Gjeld til kredittinstitusjoner	5 042 512	2 652 512
<b>Sum</b>	<b>5 042 512</b>	<b>2 652 512</b>
Balanseført verdi av eiendeler stilt som sikkerhet for pantesikret gjeld: Tomter, bygninger	1 505 975	1 505 975
<b>Sum</b>	<b>1 505 975</b>	<b>1 505 975</b>