



## ÅRSREGNSKAPET FOR REGNSKAPSÅRET 2013 - GENERELL INFORMASJON

### Enheten

Organisasjonsnummer: 976 030 753  
Organisasjonsform: Samvirkeforetak  
Foretaksnavn: FRØYSTAD BARNEHAGE SA  
Forretningsadresse: Strandsvingen 8  
4032 STAVANGER

### Regnskapsår

Årsregnskapets periode: 01.01.2013 - 31.12.2013

### Konsern

Morselskap i konsern: Nei

### Regnskapsregler

Regler for små foretak benyttet: Ja  
Benyttet ved utarbeidelsen av årsregnskapet til selskapet: Regnskapslovens alminnelige regler

### Årsregnskapet fastsatt av kompetent organ

Bekreftet av representant for selskapet: Stig Arild Nilsen  
Dato for fastsettelse av årsregnskapet: 29.04.2014

### Grunnlag for avgivelse

År 2013: Årsregnskapet er elektronisk innlevert  
År 2012: Tall er hentet fra elektronisk innlevert årsregnskap fra 2013

*Det er ikke krav til at årsregnskapet m.v. som sendes til Regnskapsregisteret er undertegnet. Kontrollen på at dette er utført ligger hos revisor/enhetens øverste organ. Sikkerheten ivaretas ved at innsender har rolle/rettighet for innsending av årsregnskapet via Altinn, og ved at det bekreftes at årsregnskapet er fastsatt av kompetent organ.*

Brønnøysundregistrene, 09.06.2023



## Resultatregnskap

Beløp i: NOK	Note	2013	2012
<b>Inntekter</b>			
Foreldreinnbetalinger	1	2 103 741	2 192 255
Tilskudd	1	11 078 050	10 612 326
Diverse inntekter	1		15 388
<b>Sum inntekter</b>		<b>13 181 791</b>	<b>12 819 969</b>
<b>Kostnader</b>			
Aktivitetskostnad		498 208	449 385
Lønnskostnad	3	10 457 935	10 088 968
Ordinære avskrivning	2	447 780	440 876
Annen driftskostnad	3	1 466 187	1 435 945
<b>Sum kostnader</b>		<b>12 870 110</b>	<b>12 415 174</b>
<b>Driftsresultat</b>		<b>311 681</b>	<b>404 796</b>
<b>Finansinntekter og finanskostnader</b>			
Annen renteinntekt		119 860	99 956
<b>Sum finansinntekter</b>		<b>119 860</b>	<b>99 956</b>
Rentekostnader		101 492	107 448
<b>Sum finanskostnader</b>		<b>101 492</b>	<b>107 448</b>
<b>Netto finans</b>		<b>18 368</b>	<b>-7 492</b>
<b>Ordinært resultat før skattekostnad</b>		<b>330 049</b>	<b>397 303</b>
<b>Ordinært resultat etter skattekostnad</b>		<b>330 049</b>	<b>397 304</b>
<b>Årsresultat</b>	6	<b>330 049</b>	<b>397 304</b>
<b>Overføringer og disponeringer</b>			
Annen egenkapital		330 049	397 304
<b>Sum overføringer og disponeringer</b>		<b>330 049</b>	<b>397 304</b>



## Balanse

Beløp i: NOK	Note	2013	2012
<b>EIENDELER</b>			
<b>Anleggsmidler</b>			
<b>Immaterielle eiendeler</b>			
<b>Varige driftsmidler</b>			
Tomter, bygninger o.a. fast eiendom	2	3 550 955	3 922 307
Driftsløsøre, inventar o.a. utstyr	2	265 155	341 584
<b>Sum varige driftsmidler</b>		<b>3 816 110</b>	<b>4 263 891</b>
<b>Sum anleggsmidler</b>		<b>3 816 110</b>	<b>4 263 891</b>
<b>Omløpsmidler</b>			
<b>Varer</b>			
<b>Fordringer</b>			
Kundefordringer	1	4 240	-26 352
Andre fordringer	1	520 359	669 270
<b>Sum fordringer</b>		<b>524 599</b>	<b>642 918</b>
<b>Bankinnskudd, kontanter og lignende</b>			
Bankinnskudd og kontanter	4	5 111 868	4 455 817
<b>Sum bankinnskudd, kontanter og lignende</b>		<b>5 111 868</b>	<b>4 455 817</b>
<b>Sum omløpsmidler</b>		<b>5 636 467</b>	<b>5 098 734</b>
<b>SUM EIENDELER</b>		<b>9 452 577</b>	<b>9 362 625</b>
<b>EGENKAPITAL OG GJELD</b>			
<b>Egenkapital</b>			
<b>Innskutt egenkapital</b>			
Beholdning av egne aksjer	4, 5	420 000	440 000
<b>Sum innskutt egenkapital</b>		<b>420 000</b>	<b>440 000</b>
<b>Opptjent egenkapital</b>			



## Balanse

<b>Beløp i: NOK</b>	<b>Note</b>	<b>2013</b>	<b>2012</b>
Annen egenkapital	6	5 445 050	5 115 001
<b>Sum opptjent egenkapital</b>		<b>5 445 050</b>	<b>5 115 001</b>
<b>Sum egenkapital</b>	6	<b>5 865 050</b>	<b>5 555 001</b>
<b>Langsiktig gjeld</b>			
<b>Annen langsiktig gjeld</b>			
Gjeld til kredittinstitusjoner		2 045 316	2 202 648
<b>Sum annen langsiktig gjeld</b>		<b>2 045 316</b>	<b>2 202 648</b>
<b>Sum langsiktig gjeld</b>		<b>2 045 316</b>	<b>2 202 648</b>
<b>Kortsiktig gjeld</b>			
Leverandørgjeld		102 967	262 909
Skattetrekk og andre trekk		391 726	296 926
Annen kortsiktig gjeld		1 047 518	1 045 139
<b>Sum kortsiktig gjeld</b>		<b>1 542 211</b>	<b>1 604 975</b>
<b>Sum gjeld</b>		<b>3 587 527</b>	<b>3 807 623</b>
<b>SUM EGENKAPITAL OG GJELD</b>		<b>9 452 577</b>	<b>9 362 624</b>



**KPMG AS**  
Karmsundgata 72  
N-5529 Haugesund

Telephone +47 04063  
Fax +47 52 70 37 70  
Internet [www.kpmg.no](http://www.kpmg.no)  
Enterprise 936 174 627 MVA

Til årsmøtet i Frøystad Barnehage SA

## REVISORS BERETNING

### Uttalelse om årsregnskapet

Vi har revidert årsregnskapet for Frøystad Barnehage SA som viser et overskudd på kr 330 049. Årsregnskapet består av balanse per 31. desember 2013 og resultatregnskap for regnskapsåret avsluttet per denne datoen, og en beskrivelse av vesentlige anvendte regnskapsprinsipper og andre noteopplysninger.

### Styrets og daglig leders ansvar for årsregnskapet

Styret og daglig leder er ansvarlig for å utarbeide årsregnskapet og for at det gir et rettviseende bilde i samsvar med regnskapslovens regler og god regnskapsskikk i Norge, og for slik intern kontroll som styret og daglig leder finner nødvendig for å muliggjøre utarbeidelsen av et årsregnskap som ikke inneholder vesentlig feilinformasjon, verken som følge av misligheter eller feil.

### Revisors oppgaver og plikter

Vår oppgave er å gi uttrykk for en mening om dette årsregnskapet på bakgrunn av vår revisjon. Vi har gjennomført revisjonen i samsvar med lov, forskrift og god revisjonsskikk i Norge, herunder International Standards on Auditing. Revisjonsstandardene krever at vi etterlever etiske krav, og planlegger og gjennomfører revisjonen for å oppnå betryggende sikkerhet for at årsregnskapet ikke inneholder vesentlig feilinformasjon.

En revisjon innebærer utførelse av handlinger for å innhente revisjonsbevis for beløpene og opplysningene i årsregnskapet. De valgte handlingene avhenger av revisors skjønn, herunder vurderingen av risikoene for at årsregnskapet inneholder vesentlig feilinformasjon, enten det skyldes misligheter eller feil. Ved en slik risikovurdering tar revisor hensyn til den interne kontrollen som er relevant for selskapets utarbeidelse av et årsregnskap som gir et rettviseende bilde. Formålet er å utforme revisjonshandlinger som er hensiktsmessige etter omstendighetene, men ikke for å gi uttrykk for en mening om effektiviteten av selskapets interne kontroll. En revisjon omfatter også en vurdering av om de anvendte regnskapsprinsippene er hensiktsmessige, og om regnskapsestimaterne utarbeidet av ledelsen er rimelige, samt en vurdering av den samlede presentasjonen av årsregnskapet.

Etter vår oppfatning er innhentet revisjonsbevis tilstrekkelig og hensiktsmessig som grunnlag for vår konklusjon.

### Konklusjon

Etter vår mening er årsregnskapet avgitt i samsvar med lov og forskrifter, og gir et rettviseende bilde av den finansielle stillingen til Frøystad Barnehage SA per 31. desember 2013 og av resultater for regnskapsåret, som ble avsluttet per denne datoen i samsvar med regnskapslovens regler og god regnskapsskikk i Norge.

#### Offices in:

Oslø	Haugesund	Sandnessjøen
Ålesund	Karvik	Stavanger
Bergen	Kristiansand	Stord
Bodo	Larvik	Strøme
Elverum	Mo i Rana	Tromsø
Finnnes	Molde	Trondheim
Frøystad	Narvik	Tvedestrand
Herrn	Flåm	Ålesund
	Sandefjord	

KPMG AS, a Norwegian member firm of the KPMG network of independent member firms affiliated with KPMG International Cooperative ("KPMG International"), a Swiss entity.

Statsautoriserede revisorer - medlemmer av Den norske Revisorforening.



Revisors beretning 2013  
Frøystad Barnehage SA

#### Uttalelse om øvrige forhold

##### *Konklusjon om årsberetningen*

Basert på vår revisjon av årsregnskapet som beskrevet ovenfor, mener vi at opplysningene i årsberetningen om årsregnskapet og forutsetningen om fortsatt drift er konsistente med årsregnskapet og er i samsvar med lov og forskrifter.

##### *Konklusjon om registrering og dokumentasjon*

Basert på vår revisjon av årsregnskapet som beskrevet ovenfor, og kontrollhandlinger vi har funnet nødvendig i henhold til internasjonal standard for attestasjonsoppdrag (ISAE) 3000 «Attestasjonsoppdrag som ikke er revisjon eller forenklet revisorkontroll av historisk finansiell informasjon», mener vi at ledelsen har oppfylt sin plikt til å sørge for ordentlig og oversiktlig registrering og dokumentasjon av selskapets regnskapsopplysninger i samsvar med lov og god bokførings-skikk i Norge.

Haugesund, 10. april 2014

KPMG AS

Roald Stakland

statsautorisert revisor



# Årsregnskap

**2013**

Frøystad Barnehage SA

Org.nr.:976 030 753



## Resultatregnskap

### Frøystad Barnehage SA

	Note	2013	2012
Foreldreinnbetalinger	1	2 103 741	2 192 255
Tilskudd	1	11 078 050	10 612 326
Diverse inntekter	1	0	15 388
<b>Sum inntekter</b>		<b>13 181 791</b>	<b>12 819 969</b>
Aktivitetskostnad		498 208	449 385
Lønnskostnad	3	10 457 935	10 088 968
Ordinære avskrivning	2	447 780	440 876
Annen driftskostnad	3	1 466 187	1 435 945
<b>Driftsresultat</b>		<b>311 681</b>	<b>404 796</b>
Renteinntekter		119 860	99 956
Rentekostnader		101 492	107 448
<b>Ordinært resultat</b>		<b>330 049</b>	<b>397 304</b>
<b>Årsresultat</b>	6	<b>330 049</b>	<b>397 304</b>
<b>Anvendelse av årsresultat</b>			
Annen egenkapital		330 049	397 304
<b>Sum anvendelse</b>		<b>330 049</b>	<b>397 304</b>



## Balanse

### Frøystad Barnehage SA

Eiendeler	Note	2013	2012
<b>Anleggsmidler</b>			
<b>Varige driftsmidler</b>			
Tomter, bygninger o.a. fast eiendom	2	3 550 955	3 922 307
Driftsløsøre, inventar o.a. utstyr	2	265 155	341 584
<b>Sum varige driftsmidler</b>		<b>3 816 110</b>	<b>4 263 891</b>
<b>Sum anleggsmidler</b>		<b>3 816 110</b>	<b>4 263 891</b>
<b>Omløpsmidler</b>			
<b>Fordringer</b>			
Kundefordringer	1	4 240	-26 352
Andre fordringer	1	520 359	669 270
<b>Sum fordringer</b>		<b>524 599</b>	<b>642 918</b>
Bankinnskudd og kontanter	4	5 111 868	4 455 817
<b>Sum omløpsmidler</b>		<b>5 636 467</b>	<b>5 098 734</b>
<b>Sum eiendeler</b>		<b>9 452 577</b>	<b>9 362 625</b>



## Balanse

### Frøystad Barnehage SA

<b>Egenkapital og gjeld</b>	<b>Note</b>	<b>2013</b>	<b>2012</b>
<b>Innskutt egenkapital</b>			
Andelskapital	4, 5	420 000	440 000
<b>Sum innskutt egenkapital</b>		<b>420 000</b>	<b>440 000</b>
<b>Opptjent egenkapital</b>			
Annen egenkapital	6	5 445 050	5 115 001
<b>Sum opptjent egenkapital</b>		<b>5 445 050</b>	<b>5 115 001</b>
<b>Sum egenkapital</b>	6	<b>5 865 050</b>	<b>5 555 001</b>
<b>Gjeld</b>			
<b>Annen langsiktig gjeld</b>			
Lån Husbanken		2 045 316	2 202 648
<b>Sum annen langsiktig gjeld</b>		<b>2 045 316</b>	<b>2 202 648</b>
<b>Kortsiktig gjeld</b>			
Leverandørgjeld		102 967	262 909
Skattetrekk og andre trekk		391 726	296 926
Annen kortsiktig gjeld		1 047 518	1 045 139
<b>Sum kortsiktig gjeld</b>		<b>1 542 211</b>	<b>1 604 975</b>
<b>Sum gjeld</b>		<b>3 587 527</b>	<b>3 807 623</b>
<b>Sum egenkapital og gjeld</b>		<b>9 452 577</b>	<b>9 362 624</b>

Stavanger, 10.04.2014  
Styret i Frøystad Barnehage SA

Trine Jelsa Stokkedal  
Styreleder

Torstein Hauge  
Nestleder

Karen Klovning  
Styremedlem

Anette Larsen  
Styremedlem

Tone Roalsø  
Styremedlem

Anette Høyesen  
Styremedlem

Stig Arild Nilsen  
Daglig leder



## Noter

--

### Note 1 - Regnskapsprinsipper

Årsregnskapet, som er utarbeidet av selskapets styre og ledelse, må leses i sammenheng med årsberetningen og revisjonsberetningen.

Årsregnskapet består av resultatregnskap, balanse og noteopplysninger og er avlagt i samsvar med regnskapslov og god regnskapsskikk i Norge for små foretak gjeldende pr. 31. desember 2013.

#### **Regnskapsprinsipper**

Årsregnskapet er basert på de grunnleggende prinsipper og klassifiseringen av eiendeler og gjeld følger regnskapslovens definisjoner. Ved anvendelse av regnskapsprinsipper og presentasjon av transaksjoner og andre forhold, legges det vekt på økonomiske realiteter, ikke bare juridisk form. Betingede tap som er sannsynlige og kvantifiserbare, kostnadsføres.

#### **Inntektsførings- og kostnadsføringstidspunkt - sammenstilling**

Inntekt resultatføres som hovedregel når den er opptjent. Utgifter sammenstilles med og kostnadsføres samtidig med de inntekter utgiftene kan henføres til. Utgifter som ikke kan henføres direkte til inntekter, kostnadsføres når de påløper.

#### **Varige driftsmidler**

Varige driftsmidler føres i balansen til anskaffelseskost, fratrukket akkumulerte av- og nedskrivninger. Ordinære avskrivninger er beregnet lineært over driftsmidlenes økonomiske levetid med utgangspunkt i historisk kostpris.

#### **Fordringer**

Fordringer er oppført til pålydende med fradrag for forventede tap.

Barnehagen er ikke skattepliktig og skattekostnader er således ikke beregnet



## Note 2 - Varige driftsmidler

	Bygninger og tomter	Driftsløsrøe, Inventar	Sum
Anskaffelseskost 01.01	6 490 912	413 784	6 904 696
Tilgang			
Avgang			
<b>Anskaffelseskost 31.12.</b>	<b>6 490 912</b>	<b>413 784</b>	<b>6 904 696</b>
Akkumulerte avskrivninger 31.12	2 939 957	148 628	3 088 585
<b>Balansført verdi pr. 31.12</b>	<b>3 550 955</b>	<b>265 156</b>	<b>3 816 111</b>
<b>Årets avskrivninger</b>	<b>371 352</b>	<b>76 428</b>	<b>447 780</b>
Økonomisk levetid	20 år	5år	

## Note 3 - Personalkostnader

	2013
Lønninger	8 820 319
Arbeidsgiveravgift	1 282 028
Refusjon lønn fra kommunen	-685 179
Vikarutgifter	404 307
Pensjonsforsikring	486 119
Andre personalkostnader	150 342
Sum personalkostnader	10 457 935
Antall årsverk i 2013	21,0
Lønn til daglig leder	661 174
Pensjon/ andre ytelser til daglig leder	12 666
<b>Revisor</b>	
Revisjonshonorar	34 000
Tilleggstjenester	8 594
Sum	42 594

## Pensjoner

Foretaket er pliktig til å ha pensjonsordning etter lov om obligatorisk tjenestepensjon, og har etablert pensjonsordning som tilfredstiller kravene i loven.

Barnehagen har en ytelsebasert pensjonsordning for sine ansatte.

Årets pensjonspremie var kr 486 118

Det er ikke utbetalt godtgjørelse til styret



## Note 4 - Bundne midler

Bundne skattetrekkmidler	358 543
Bundne andeler	<u>420 000</u>
Sum	<u>778 543</u>

## Note 5 - Andelskapital

Pr. 31.12. 2013 hadde barnehagen 70 andelshavere som totalt hadde 84 andeler a' kr 5 000

## Note 6 - Egenkapital

	Andelskapital	Investeringsfond	Annenegenkapital	Sum
<b>Egenkapital 01.01.2013</b>	440 000		5 115 001	5 555 001
Endring i andelskapital	-20 000			-20 000
Årsresultat			330 049	330 049
<b>Egenkapital 31.12.2013</b>	<b>420 000</b>	<b>0</b>	<b>5 445 050</b>	<b>5 865 050</b>

ÅRSBERETNING 2013


# FRØYSTAD BARNEHAGE SA

## Generelt


Foretakets formål er å eie og drive barnehage plassert ved Frøystad Gård, Stavanger, til beste for medlemmene. Foretaket er åpent for foresatte som får tilbud om barnehageplass i barnehagen. Når foresatte har akseptert tilbud om barnehageplass, plikter de å bli medlem av foretaket.

Per 31.12.2013 hadde Frøystad Barnehage 70 medlemmer som totalt hadde 84 andeler à kr 5000,-

Styret har i denne perioden bestått av følgende personer:



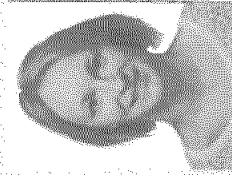
Tine J. Stokkedal  
Styrefører




Torstein Hauge  
Nestleder



Tone Roalsø



Karen Kløvning



Anette Larsen



Anette Høyesean  
Pers. representant

I følge vedtektene velges styremedlemmene for 2 år av gangen. Det er 2 styreplasser som er på valg ved dette årsmøtet

Prioriterte oppgaver for styret i denne perioden har vært:

- trivsel og utviklingsmuligheter for personalet.
- vedlikehold og oppgradering av barnehagebygget.

# FRØYSTAD BARNEHAGE SA

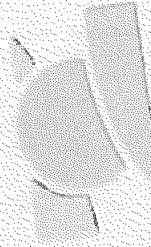
## Arbeidsmiljø & personal

Ved utgangen av 2013 hadde barnehagen 23 ansatte fordelt på 21 årverk.

Kjønnsfordelingen i 2013 var på 3 menn og 20 kvinner. I løpet av året har 3 ansatte vært i svangerskapspermisjon. Ledelsen i barnehagen består av Bergitte Andersen og Stig Arild Nilsen, der Bergitte har hovedfokus på personal- og pedagogisk arbeid, og Stig Arild på økonomi og administrasjon.

Daglig leder	1
Adm. økonomisk leder	0,6
Pedagoger	8,2
Fagarbeidere	5,2
Assistenten	6

Sykefraværet i 2013 var på 5 % legemeldt og 1,3 % egenmeldt. Det legemeldte sykefraværet har en nedgang fra 6,4 % mens egenmeldt har en nedgang fra 1,4 %. Sykefraværet var høyest i første halvår. Fra juli og ut året var fraværet 3,1 % og 0,8 %.



Barnehagen er en IA-bedrift og det jobbes hele tiden bevisst med motivasjon og oppfølging av syke. Ny IA-avtale ble inngått våren 2011.

Barnehagen synes å være en attraktiv arbeidsplass. Dette kan merkes ved relativt lavt sykefravær og lite utskifting av personale. Ved sosiale tilstelninger ser man at det er god oppslutning, noe som tyder på at de ansatte trives på jobb og med sine kollegaer. En stor andel av barnehagens vikarer er studenter som har vært i praksis hos oss, noe som kan tyde på at miljøet virker bra også utad.

# FRØYSTAD BARNEHAGE SA

## Virksomhet

Barnehagen har i hele 2013 vært drevet med fem avdelinger. Balder og Odin for 0-2-åring, Brage og Frøya for 3-4-åring og Hugin for 5-åring.


Barnehagen har i hele 2013 videreført satsningsområde mat og bevegelse. Kokke-Lise gir oss varm lunsj 4 dager i uke og hun tilbereder og rydder etter alle tre måltidene vi serverer. Menyen har også dette året vært utarbeidet av Kokke-Lise og den varierer mellom kjøtt, fisk og ulike supper med grønnsakstilbehør. Ernæringsriklig god kost gir grunnlag for å bruke kroppen aktivt hele dagen. Derfor er også bevegelse en stor del av Frøystad barnehages innhold.

Vi har i 2013 kjøpt en fritrettspakke med ulikt utstyr for å få ny inspirasjon til å introdusere barna for grunnleggende motoriske ferdigheter. Vi er også ivrige brukere av Sandneshallen, som er en interkommunal idretshall hvor vi blant annet får bruk for midrettspakken. Vel så viktig som å bruke tilrettelagt utstyr er det å bruke skog og mark, viktig for barnas motoriske utvikling. Alle avdelingene er på tur minst 1 gang per uke. Det er særdeles viktig at barna får lov til å klatre i trær, balansere på steiner og gå i ulendt terreng. Bussen og barnehagens inne- og uteområde brukes også aktivt for å gi barna motoriske erfaringer.

I hele perioden har Frøystad-tenkene vært under utvikling. Utarbeidelsen av disse tankene er en konstant prosess og de danner grunnlaget for årsplanen for virksomheten som justeres hvert andre år. Arbeidet dreier seg om å utvikle en rød tråd mellom satsningsområdet vårt, verdiene og visjonen vår, og har fokus på hvordan vi i Frøystad barnehage tilnærmer oss disse begrepene med utgangspunkt i Rammeplan for barnehagens innhold og oppgaver, i tillegg arbeider vi med å utvikle progresjonsplaner for de ulike fagområdene i «Rammeplan for barnehagens innhold og oppgaver».

Dette året har vi jobbet mest med progresjonsplaner for etikk, religion og filosofi, samt kommunikasjon, språk og tekst.

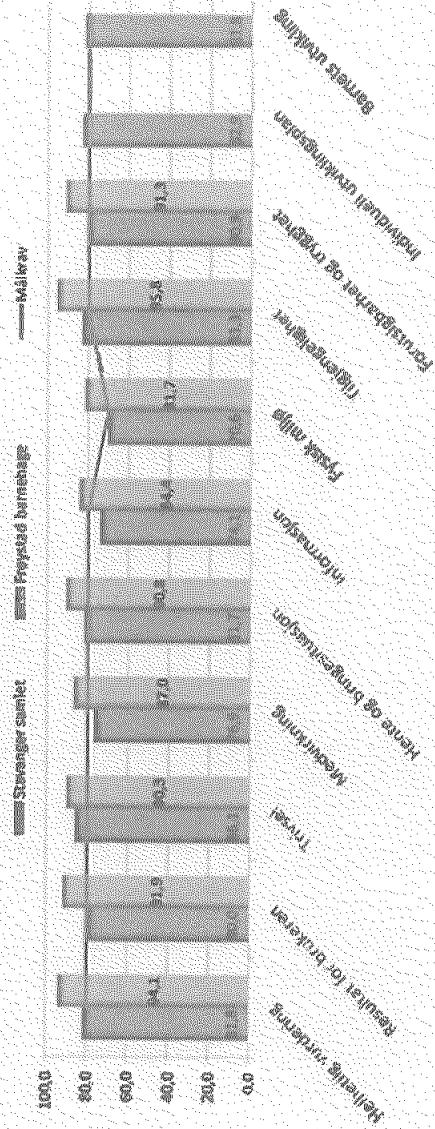
Store og små er veldig glade i bussen vår! Barnehagen opplever positive tilbakemeldinger i forhold til barn, voksne, foreldre og nye søkere. Å bruke buss i barnehagehverdagen er lærerikt, utfordrende og ikke minst spennende. Vi er veldig positive til å ha buss videre og ser verdien i å komme oss til nye og spennende steder. Dette gjør at både barn og voksne får nye utfordringer og en veldig variert hverdag. Bussen er også god markedsføring og kan trekke til seg søkere, både på barnehageplass og arbeidsplass.



# FRØYSTAD BARNEHAGE SA

## Virksomhet

Januar 2013 ble det i Stavanger kommune gjennomført brukerundersøkelse i alle barnehager. Resultatene viste at foreldre i Frøystad Barnehage var veldig godt fornøyd med tilbudet som ble gitt. Foreldrenes tilfredshet med tilbudet i barnehagen ble målt i punkter som f.eks. tryssel, hente- og bringesituasjoner, informasjon og helhetlig vurdering. På helhetlig vurdering, fikk Frøystad Barnehage det tredje beste resultat av alle barnehager i kommunen.



Opptaket til barnehagen er gjort iht. barnehagens veritekter og Stavanger kommunes regler for samordnet opptak

Barnehagen var i 2013 praksisbarnehage for Universitetet i Stavanger - institutt for førskolelærerutdanning. Det har vært studenter i praksis i barnehagen gjennom hele året.





# FRØYSTAD BARNEHAGE SA

## Regnskap & Budsjett

Regnskapet for 2013 viser et driftsresultat på kr. 311' mot kr. 405' i 2012.

På inntektssiden har vi en økning på kr. 465' i tilskudd.

På utgiftssiden viser de totale lønnskostnadene en økning på snaut kr. 370'.

Andre kostnader har økt med kr. 80', hvorav størsteparten er på varekostnader, eks. leker og materiell til barn.

På finanspostene er renteinntekter høyere utgifter, så har vi et overskudd på kr. 18'. Barnehagen hadde i 2013 fastrente

i Husbanken på 4,6 %. Fra 2014 er renten flytende, p.d.d. på 2,5 %.

De totale kostnadene på barnehagens buss var på kr. 48'.

Budsjett for 2014 er et nullbudsjett. Det er en økning i offentlig driftstilskudd.

Det er budsjettet med økte utgifter til pensjon, inventar og vedlikehold av barnehagen.

Førekort for buss til en ansatt og økte sosiale kostnader grunnet personaltur i august

er også lagt inn. Hva gjelder avskrivninger har vi tatt høyde for at noen kostnader

knyttet til utbygging av barnehagen kan aktiveres i 2014. Dette vil være avhengig

av godkjenning av prosjektet og eventuelt oppstartstidspunkt