



## ÅRSREGNSKAPET FOR REGNSKAPSÅRET 2025 - GENERELL INFORMASJON

### Enheten

Organisasjonsnummer: 932 458 578  
Organisasjonsform: Aksjeselskap  
Foretaksnavn: HAGLEBU SKISENTER AS  
Forretningsadresse: Haglebuseterveien 20  
3359 EGGEDAL

### Regnskapsår

Årsregnskapets periode: 01.07.2024 - 30.06.2025

### Konsern

Morselskap i konsern: Nei

### Regnskapsregler

Regler for små foretak benyttet: Ja  
Benyttet ved utarbeidelsen av årsregnskapet til selskapet: Regnskapslovens alminnelige regler

### Årsregnskapet fastsatt av kompetent organ

Bekreftet av representant for selskapet: Kristian Medalen  
Dato for fastsettelse av årsregnskapet: 22.11.2025

### Grunnlag for avgivelse

År 2025: Årsregnskapet er elektronisk innlevert  
År 2024: Tall er hentet fra elektronisk innlevert årsregnskap fra 2025

*Det er ikke krav til at årsregnskapet m.v. som sendes til Regnskapsregisteret er undertegnet. Kontrollen på at dette er utført ligger hos revisor/enhetens øverste organ. Sikkerheten ivaretas ved at innsender har rolle/rettighet for innsending av årsregnskapet via Altinn, og ved at det bekreftes at årsregnskapet er fastsatt av kompetent organ.*

Brønnøysundregistrene, 10.12.2025



## Resultatregnskap

Beløp i: NOK	Note	2025	2024
<b>RESULTATREGNSKAP</b>			
<b>Inntekter</b>			
Salgsinntekt		2 076 968	3 750 428
Annen driftsinntekt		233 487	27 000
<b>Sum inntekter</b>		<b>2 310 455</b>	<b>3 777 428</b>
<b>Kostnader</b>			
Varekostnad		218 955	563 578
Lønnskostnad	1, 2	929 369	857 508
Avskrivning på varige driftsmidler og immaterielle eiendeler	3	898 225	900 609
Annen driftskostnad		1 646 602	2 144 329
<b>Sum kostnader</b>		<b>3 693 151</b>	<b>4 466 025</b>
<b>Driftsresultat</b>		<b>-1 382 696</b>	<b>-688 597</b>
<b>Finansinntekter og finanskostnader</b>			
Annen renteinntekt		8 254	0
Annen finansinntekt		63 612	21 455
<b>Sum finansinntekter</b>		<b>71 866</b>	<b>21 455</b>
Annen rentekostnad		529 138	544 140
Annen finanskostnad		772	1 259
<b>Sum finanskostnader</b>		<b>529 909</b>	<b>545 399</b>
<b>Netto finans</b>		<b>-458 043</b>	<b>-523 944</b>
<b>Resultat før skattekostnad</b>	4, 5	<b>-1 840 739</b>	<b>-1 212 541</b>
<b>Årsresultat</b>		<b>-1 840 739</b>	<b>-1 212 541</b>
<b>Overføringer og disponeringer</b>			
Udekket tap		-1 840 739	-1 212 541
<b>Sum overføringer og disponeringer</b>		<b>-1 840 739</b>	<b>-1 212 541</b>



### Balanse

Beløp i: NOK	Note	2025	2024
<b>BALANSE - EIENDELER</b>			
<b>Anleggsmidler</b>			
<b>Immaterielle eiendeler</b>			
Sum immaterielle eiendeler		0	0
<b>Varige driftsmidler</b>			
Tomter, bygninger og annen fast eiendom	3	4 037 669	4 410 894
Maskiner og anlegg	3	4 918 500	5 230 600
Skip, rigger, fly og lignende	3	0	0
Driftsløsøre, inventar, verktøy, kontormaskiner, ol.	3	471 641	684 541
Sum varige driftsmidler		9 427 810	10 326 035
<b>Finansielle anleggsmidler</b>			
Investeringer i aksjer og andeler		107 935	127 935
Andre langsiktige fordringer	6	65 600	137 000
Sum finansielle anleggsmidler		173 535	264 935
Sum anleggsmidler		9 601 345	10 590 970
<b>Omløpsmidler</b>			
<b>Varer</b>			
Varer		5 800	16 400
Sum varer		5 800	16 400
<b>Fordringer</b>			
Andre kortsiktige fordringer		262 993	302 028
Sum fordringer		262 993	302 028
<b>Investeringer</b>			
Sum investeringer		0	0
<b>Bankinnskudd, kontanter og lignende</b>			
Bankinnskudd, kontanter og lignende		71 596	523 393
Sum bankinnskudd, kontanter og lignende		71 596	523 393
Sum omløpsmidler		340 389	841 822



### Balanse

Beløp i: NOK	Note	2025	2024
<b>SUM EIENDELER</b>		<b>9 941 734</b>	<b>11 432 792</b>
<b>BALANSE - EGENKAPITAL OG GJELD</b>			
<b>Egenkapital</b>			
<b>Innskutt egenkapital</b>			
Aksjekapital	7, 8	3 501 279	3 501 279
Overkurs	8	174 400	174 400
<b>Sum innskutt egenkapital</b>		<b>3 675 679</b>	<b>3 675 679</b>
<b>Opptjent egenkapital</b>			
Udekket tap	8	6 643 501	4 802 762
<b>Sum opptjent egenkapital</b>		<b>-6 643 501</b>	<b>-4 802 762</b>
<b>Sum egenkapital</b>		<b>-2 967 822</b>	<b>-1 127 083</b>
<b>Gjeld</b>			
<b>Langsiktig gjeld</b>			
<b>Sum avsetninger for forpliktelser</b>		<b>0</b>	<b>0</b>
<b>Annen langsiktig gjeld</b>			
Gjeld til kredittinstitusjoner	9	6 561 297	6 730 373
Øvrig langsiktig gjeld	9	5 450 000	5 250 000
<b>Sum annen langsiktig gjeld</b>		<b>12 011 297</b>	<b>11 980 373</b>
<b>Sum langsiktig gjeld</b>		<b>12 011 297</b>	<b>11 980 373</b>
<b>Kortsiktig gjeld</b>			
Leverandørgjeld		315 662	76 244
Skyldige offentlige avgifter		42 116	11 087
Kortsiktig konserngjeld		216 381	118 197
Annen kortsiktig gjeld		324 099	373 974
<b>Sum kortsiktig gjeld</b>		<b>898 259</b>	<b>579 501</b>
<b>Sum gjeld</b>		<b>12 909 556</b>	<b>12 559 874</b>
<b>SUM EGENKAPITAL OG GJELD</b>		<b>9 941 734</b>	<b>11 432 791</b>



## Balanse

<b>Beløp i: NOK</b>	<b>Note</b>	<b>2025</b>	<b>2024</b>
---------------------	-------------	-------------	-------------

---



## Brønnøysundregistrene

### ÅRSREGNSKAP FOR REGNSKAPSÅRET 2025 - GENERELL INFORMASJON

Journalnummer: 2025 764196

#### Enheten

Organisasjonsnummer: 932 458 578  
Organisasjonsform: Aksjeselskap  
Foretaksnavn: HAGLEBU SKISENTER AS  
Forretningsadresse: Haglebuseterveien 20  
3359 EGGEDAL

#### Regnskapsår

Årsregnskapets periode: 01.07.2024 - 30.06.2025

#### Konsern

Morselskap i konsern: Nei

#### Regnskapsregler

Regler for små foretak benyttet: Ja  
Benyttet ved utarbeidelsen av  
årsregnskapet til selskapet: Regnskapslovens alminnelige regler

#### Årsregnskapet fastsatt av kompetent organ

Bekreftet av representant for selskapet: Kristian Medalen  
Dato for fastsettelse av årsregnskapet: 22.11.2025

#### Revisjon

Selskapet har besluttet at årsregnskapet  
ikke skal revideres: Ja  
Årsregnskapet er utarbeidet av ekstern  
autorisert regnskapsfører: Ja  
Ekstern autorisert regnskapsfører har i  
løpet av regnskapsåret bistått ved den  
løpende regnskapsføringen eller utført  
andre tjenester for selskapet enn å  
utarbeide årsregnskapet: Ja

#### Grunnlag for avgivelse

År 2025: Årsregnskap er elektronisk innlevert.  
År 2024: Tall er hentet fra elektronisk innlevert årsregnskap fra 2025.

*Det er ikke krav til at årsregnskapet m.v. som sendes til Regnskapsregisteret er undertegnet. Kontrollen på at dette er utført ligger hos revisor/enhetens øverste organ. Sikkerheten ivaretas ved at innsender har rolle/rettighet for innsending av årsregnskapet via Altinn, og ved at det bekreftes at årsregnskapet er fastsatt av kompetent organ.*

Brønnøysundregistrene, 09.12.2025

---

Brønnøysundregistrene  
Postadresse: Postboks 900, 8910 Brønnøysund  
Telefon: 75 00 75 00  
E-post: firmapost@brreg.no Internett: www.brreg.no  
Organisasjonsnummer: 974 760 673



Organisasjonsnr: 932 458 578  
HAGLEBU SKISENTER AS

## RESULTATREGNSKAP

Beløp i: NOK	Note	2025	2024
<b>RESULTATREGNSKAP</b>			
<b>Inntekter</b>			
Salgsinntekt		2 076 968	3 750 428
Annen driftsinntekt		233 487	27 000
<b>Sum inntekter</b>		<b>2 310 455</b>	<b>3 777 428</b>
<b>Kostnader</b>			
Varekostnad		218 955	563 578
Lønnskostnad	1, 2	929 369	857 508
Avskrivning på varige driftsmidler og immaterielle eiendeler	3	898 225	900 609
Annen driftskostnad		1 646 602	2 144 329
<b>Sum kostnader</b>		<b>3 693 151</b>	<b>4 466 025</b>
<b>Driftsresultat</b>		<b>-1 382 696</b>	<b>-688 597</b>
<b>Finansinntekter og finanskostnader</b>			
Annen renteinntekt		8 254	0
Annen finansinntekt		63 612	21 455
<b>Sum finansinntekter</b>		<b>71 866</b>	<b>21 455</b>
Annen rentekostnad		529 138	544 140
Annen finanskostnad		772	1 259
<b>Sum finanskostnader</b>		<b>529 909</b>	<b>545 399</b>
<b>Netto finans</b>		<b>-458 043</b>	<b>-523 944</b>
<b>Resultat før skattekostnad</b>	4, 5	<b>-1 840 739</b>	<b>-1 212 541</b>
<b>Årsresultat</b>		<b>-1 840 739</b>	<b>-1 212 541</b>
<b>Overføringer og disponeringer</b>			
Udekket tap		-1 840 739	-1 212 541
<b>Sum overføringer og disponeringer</b>		<b>-1 840 739</b>	<b>-1 212 541</b>



Organisasjonsnr: 932 458 578  
HAGLEBU SKISENTER AS

## BALANSE

<b>Beløp i: NOK</b>	<b>Note</b>	<b>2025</b>	<b>2024</b>
<b>BALANSE - EIENDELER</b>			
<b>Anleggsmidler</b>			
<b>Immaterielle eiendeler</b>			
Sum immaterielle eiendeler		0	0
<b>Varige driftsmidler</b>			
Tomter, bygninger og annen fast eiendom	3	4 037 669	4 410 894
Maskiner og anlegg	3	4 918 500	5 230 600
Skip, rigger, fly og lignende	3	0	0
Driftsløsøre, inventar, verktøy, kontormaskiner, ol.	3	471 641	684 541
Sum varige driftsmidler		9 427 810	10 326 035
<b>Finansielle anleggsmidler</b>			
Investeringer i aksjer og andeler		107 935	127 935
Andre langsiktige fordringer	6	65 600	137 000
Sum finansielle anleggsmidler		173 535	264 935
Sum anleggsmidler		9 601 345	10 590 970
<b>Omløpsmidler</b>			
<b>Varer</b>			
Varer		5 800	16 400
Sum varer		5 800	16 400
<b>Fordringer</b>			
Andre kortsiktige fordringer		262 993	302 028
Sum fordringer		262 993	302 028
<b>Investeringer</b>			
Sum investeringer		0	0
<b>Bankinnskudd, kontanter og lignende</b>			
Bankinnskudd, kontanter og lignende		71 596	523 393
Sum bankinnskudd, kontanter og lignende		71 596	523 393
Sum omløpsmidler		340 389	841 822
<b>SUM EIENDELER</b>		<b>9 941 734</b>	<b>11 432 792</b>



## BALANSE - EGENKAPITAL OG GJELD

### Egenkapital

#### Innskutt egenkapital

Aksjekapital	7, 8	3 501 279	3 501 279
Overkurs	8	174 400	174 400
<b>Sum innskutt egenkapital</b>		<b>3 675 679</b>	<b>3 675 679</b>

#### Opptjent egenkapital

Udekket tap	8	6 643 501	4 802 762
<b>Sum opptjent egenkapital</b>		<b>-6 643 501</b>	<b>-4 802 762</b>

<b>Sum egenkapital</b>		<b>-2 967 822</b>	<b>-1 127 083</b>
------------------------	--	-------------------	-------------------

### Gjeld

#### Langsiktig gjeld

Sum avsetninger for forpliktelser		0	0
-----------------------------------	--	---	---

#### Annen langsiktig gjeld

Gjeld til kredittinstitusjoner	9	6 561 297	6 730 373
Øvrig langsiktig gjeld	9	5 450 000	5 250 000
<b>Sum annen langsiktig gjeld</b>		<b>12 011 297</b>	<b>11 980 373</b>

<b>Sum langsiktig gjeld</b>		<b>12 011 297</b>	<b>11 980 373</b>
-----------------------------	--	-------------------	-------------------

#### Kortsiktig gjeld

Leverandørgjeld		315 662	76 244
Skyldige offentlige avgifter		42 116	11 087
Kortsiktig konserngjeld		216 381	118 197
Annen kortsiktig gjeld		324 099	373 974
<b>Sum kortsiktig gjeld</b>		<b>898 259</b>	<b>579 501</b>

<b>Sum gjeld</b>		<b>12 909 556</b>	<b>12 559 874</b>
------------------	--	-------------------	-------------------

<b>SUM EGENKAPITAL OG GJELD</b>		<b>9 941 734</b>	<b>11 432 791</b>
---------------------------------	--	------------------	-------------------



Organisasjonsnr: 932 458 578  
HAGLEBU SKISENTER AS

NOTEOPPLYSNINGER - SELSKAP - alle poster oppgitt i hele tall

## Note

### Regnskapsprinsipper

Årsregnskapet er satt opp i samsvar med regnskapsloven og god regnskapsskikk for små foretak. Salgsinntekter Inntektsføring ved salg av varer skjer på leveringstidspunktet. Tjenester inntektsføres etter hvert som de leveres. Klassifisering og vurdering av balanseposter Anleggsmidler er eiendeler bestemt til varig eie eller bruk. Eiendeler som er knyttet til varekretsløpet er klassifisert som omløpsmidler. Fordringer klassifiseres som omløpsmidler hvis de forfaller til betaling innen ett år etter transaksjonsdagen. Tilsvarende klassifiseres gjeld som kortsiktig hvis gjelden forfaller til betaling innen ett år. Langsiktig gjeld er gjeld som forfaller senere enn ett år etter transaksjonsdagen. Første års avdrag på langsiktige fordringer og langsiktig gjeld klassifiseres likevel ikke som omløpsmiddel og kortsiktig gjeld. Omløpsmidler vurderes til laveste av anskaffelseskost og virkelig verdi. Kortsiktig gjeld balanseføres til nominelt beløp på etableringstidspunktet. Anleggsmidler vurderes til anskaffelseskost. Varige anleggsmidler avskrives etter en fornuftig avskrivningsplan. Anleggsmidlene nedskrives til virkelig verdi ved verdifall som ikke forventes å være forbigående. Langsiktig gjeld med unntak av andre avsetninger balanseføres til nominelt beløp på etableringstidspunktet. Fordringer Kundefordringer og andre fordringer er oppført i balansen til pålydende etter fradrag for avsetning til forventet tap. Avsetning til tap gjøres på grunnlag av individuelle vurderinger av de enkelte fordringene. Varebeholdninger Lager av innkjøpte varer er verdsatt til laveste verdi av anskaffelseskost etter FIFO- prinsippet og virkelig verdi. Egentilvirkede ferdigvarer og varer under tilvirkning er vurdert til variabel tilvirkningskost. For råvarer er gjenanskaffelseskost vurdert som tilnærming til virkelig verdi. Det foretas nedskrivning for påregnelig ukurans. Varige driftsmidler Varige driftsmidler balanseføres og avskrives over driftsmidlenes levetid dersom de har antatt levetid over 3 år og har en kostpris som overstiger kr 30 000. Direkte vedlikehold av driftsmidler kostnadsføres løpende under driftskostnader, mens påkostninger eller forbedringer tillegges driftsmidlets kostpris og avskrives i takt med driftsmidlet. Selskapet har ikke endret regnskapsprinsipp fra 2024 til 2025.

## Note

Er det usikkerhet om fortsatt drift?: Ja

Selskapet er klar over at aksjekapitalen er tapt. Av selskapet totale gjeld på kr 12.874.608,- så er kr 5.716.381,- gjeld til aksjonær og konsern. Hovedaksjonær er også villig til å tilføre ytterligere kapital hvis det skulle bli nødvendig. I tillegg så står aksjonær tilbake for annen gjeld. På bakgrunn av dette så er årsregnskapet satt opp under fortsatt drift.

## Note

1

Antall årsverk i regnskapsåret



1.50

Note

2

## Spesifisering av resultatregnskapet

### Lønnskostnader

<u>Lønn</u>	<u>Årets</u>	<u>Fjorårets</u>
	772978.00	749239.00
<u>Folketrygdavgift</u>	<u>Årets</u>	<u>Fjorårets</u>
	88262.00	81701.00
<u>Andre ytelser</u>	<u>Årets</u>	<u>Fjorårets</u>
	68129.00	26568.00
<u>Sum lønnskostnader</u>	<u>Årets</u>	<u>Fjorårets</u>
	929369.00	857508.00

Note

### Ekstraordinære inntekter og kostnader

<u>Sum</u>	<u>Beløp</u>
------------	--------------

Note

3

### Varige driftsmidler og immaterielle eiendeler

<u>Anskaffelseskost 01.01.</u>	<u>Varige driftsmidler</u>	<u>Immaterielle eiend.</u>
	23625490.00	0.00
<u>Anskaffelseskost 31.12.</u>	<u>Varige driftsmidler</u>	<u>Immaterielle eiend.</u>
	23625490.00	0.00
<u>Samlede av-/nedskrivn.</u>	<u>Varige driftsmidler</u>	<u>Immaterielle eiend.</u>
	14197681.00	0.00
<u>Balanseført verdi 31.12.</u>	<u>Varige driftsmidler</u>	<u>Immaterielle eiend.</u>
	9427809.00	0.00
<u>Årets av-/nedskrivn.</u>	<u>Varige driftsmidler</u>	<u>Immaterielle eiend.</u>
	898225.00	0.00

Anskaffelseskost - balanseførte lånekostnader, egentilvirkede anleggsmidler

Goodwill spesifisert for hvert enkelt virksomhetskjøp

Avskrivningsplan for goodwill som er lenger enn fem år - begrunnelse

Mer om varige driftsmidler/immaterielle eiendeler

Konsernregnskap





Mer om gjeld



Årsregnskap for  
**HAGLEBU SKISENTER AS**

932458578

Regnskapsår  
01.07.2024 - 30.06.2025



HAGLEBU SKISENTER AS  
932 458 578

### Resultatregnskap

	Note	01.07.2024 - 30.06.2025	01.07.2023 - 30.06.2024
<b>Driftsinntekter</b>			
Salgsinntekt		2 076 968	3 750 428
Annen driftsinntekt		233 487	27 000
<b>Sum driftsinntekter</b>		<b>2 310 455</b>	<b>3 777 428</b>
<b>Driftskostnader</b>			
Varekostnad		-218 955	-563 578
Lønnskostnad	1, 2	-929 369	-857 508
Avskrivning på varige driftsmidler og immaterielle eiendeler	3	-898 225	-900 609
Annen driftskostnad		-1 646 602	-2 144 329
<b>Sum driftskostnader</b>		<b>-3 693 151</b>	<b>-4 466 025</b>
<b>Driftsresultat</b>		<b>-1 382 696</b>	<b>-688 597</b>
<b>Finansinntekter</b>			
Annen renteinntekt		8 254	0
Annen finansinntekt		63 612	21 455
<b>Sum finansinntekter</b>		<b>71 866</b>	<b>21 455</b>
<b>Finanskostnader</b>			
Annen rentekostnad		-529 138	-544 140
Annen finanskostnad		-772	-1 259
<b>Sum finanskostnader</b>		<b>-529 909</b>	<b>-545 399</b>
<b>Netto finans</b>		<b>-458 044</b>	<b>-523 944</b>
<b>Årsresultat</b>		<b>-1 840 739</b>	<b>-1 212 541</b>
<b>Overføringer</b>			
Udekket tap		-1 840 739	-1 212 541
<b>Sum overføringer</b>		<b>-1 840 739</b>	<b>-1 212 541</b>



HAGLEBU SKISENTER AS  
932 458 578

## Balanse

	Note	30.06.2025	30.06.2024
<b>EIENDELER</b>			
<b>Anleggsmidler</b>			
<b>Varige driftsmidler</b>			
Tomter, bygninger og annen fast eiendom	3	4 037 669	4 410 894
Maskiner og anlegg	3	4 918 500	5 230 600
Driftsløsøre, inventar, verktøy, kontormaskiner, ol.	3	471 641	684 541
<b>Sum varige driftsmidler</b>		<b>9 427 810</b>	<b>10 326 035</b>
<b>Finansielle anleggsmidler</b>			
Investeringer i aksjer og andeler		107 935	127 935
Andre langsiktige fordringer	6	65 600	137 000
<b>Sum finansielle anleggsmidler</b>		<b>173 535</b>	<b>264 935</b>
<b>Sum anleggsmidler</b>		<b>9 601 345</b>	<b>10 590 970</b>
<b>Omløpsmidler</b>			
<b>Varer</b>			
Varer		5 800	16 400
<b>Sum varer</b>		<b>5 800</b>	<b>16 400</b>
<b>Fordringer</b>			
Andre kortsiktige fordringer		262 993	302 028
<b>Sum fordringer</b>		<b>262 993</b>	<b>302 028</b>
<b>Bankinnskudd, kontanter og lignende</b>			
Bankinnskudd, kontanter og lignende		71 596	523 393
<b>Sum bankinnskudd, kontanter og lignende</b>		<b>71 596</b>	<b>523 393</b>
<b>Sum omløpsmidler</b>		<b>340 389</b>	<b>841 822</b>
<b>SUM EIENDELER</b>		<b>9 941 734</b>	<b>11 432 791</b>



HAGLEBU SKISENTER AS  
932 458 578

## Balanse

	Note	30.06.2025	30.06.2024
<b>EGENKAPITAL OG GJELD</b>			
<b>Egenkapital</b>			
<b>Innskutt egenkapital</b>			
Aksjekapital	7, 8	3 501 279	3 501 279
Overkurs	8	174 400	174 400
<b>Sum innskutt egenkapital</b>		<b>3 675 679</b>	<b>3 675 679</b>
<b>Opptjent egenkapital</b>			
Udekket tap	8	-6 643 501	-4 802 762
<b>Sum opptjent egenkapital</b>		<b>-6 643 501</b>	<b>-4 802 762</b>
<b>Sum egenkapital</b>		<b>-2 967 822</b>	<b>-1 127 083</b>
<b>Gjeld</b>			
<b>Annen langsiktig gjeld</b>			
Gjeld til kredittinstitusjoner	9	6 561 297	6 730 373
Øvrig langsiktig gjeld	9	5 450 000	5 250 000
<b>Sum annen langsiktig gjeld</b>		<b>12 011 297</b>	<b>11 980 373</b>
<b>Kortsiktig gjeld</b>			
Leverandørgjeld		315 662	76 244
Skyldige offentlige avgifter		42 116	11 087
Kortsiktig konserngjeld		216 381	118 197
Annen kortsiktig gjeld		324 099	373 974
<b>Sum kortsiktig gjeld</b>		<b>898 259</b>	<b>579 501</b>
<b>Sum gjeld</b>		<b>12 909 556</b>	<b>12 559 874</b>
<b>SUM EGENKAPITAL OG GJELD</b>		<b>9 941 734</b>	<b>11 432 791</b>

EGGEDAL, 22.11.2025

Ole Lund Haugen  
styrets leder

Kristian Tunhøvd Medalen  
styremedlem / daglig leder



HAGLEBU SKISENTER AS  
932 458 578

## Noter

### Regnskapsprinsipper

Årsregnskapet er satt opp i samsvar med regnskapsloven og god regnskapsskikk for små foretak.

#### Salgsinntekter

Inntektsføring ved salg av varer skjer på leveringstidspunktet. Tjenester inntektsføres etter hvert som de leveres.

#### Klassifisering og vurdering av balanseposter

Anleggsmidler er eiendeler bestemt til varig eie eller bruk. Eiendeler som er knyttet til varekretsløpet er klassifisert som omløpsmidler. Fordringer klassifiseres som omløpsmidler hvis de forfaller til betaling innen ett år etter transaksjonsdagen. Tilsvarende klassifiseres gjeld som kortsiktig hvis gjelden forfaller til betaling innen ett år. Langsiktig gjeld er gjeld som forfaller senere enn ett år etter transaksjonsdagen. Første års avdrag på langsiktige fordringer og langsiktig gjeld klassifiseres likevel ikke som omløpsmiddel og kortsiktig gjeld.

Omløpsmidler vurderes til laveste av anskaffelseskost og virkelig verdi. Kortsiktig gjeld balanseføres til nominelt beløp på etableringstidspunktet. Anleggsmidler vurderes til anskaffelseskost. Varige anleggsmidler avskrives etter en fornuftig avskrivningsplan. Anleggsmidlene nedskrives til virkelig verdi ved verdifall som ikke forventes å være forbigående. Langsiktig gjeld med unntak av andre avsetninger balanseføres til nominelt beløp på etableringstidspunktet.

#### Fordringer

Kundefordringer og andre fordringer er oppført i balansen til pålydende etter fradrag for avsetning til forventet tap. Avsetning til tap gjøres på grunnlag av individuelle vurderinger av de enkelte fordringene.

#### Varebeholdninger

Lager av innkjøpte varer er verdsatt til laveste verdi av anskaffelseskost etter FIFO- prinsippet og virkelig verdi. Egentilvirkede ferdigvarer og varer under tilvirkning er vurdert til variabel tilvirkningskost. For råvarer er gjenanskaffelseskost vurdert som tilnærming til virkelig verdi. Det foretas nedskrivning for påregnelig ukurans.

#### Varige driftsmidler

Varige driftsmidler balanseføres og avskrives over driftsmidlenes levetid dersom de har antatt levetid over 3 år og har en kostpris som overstiger kr 30 000. Direkte vedlikehold av driftsmidler kostnadsføres løpende under driftskostnader, mens påkostninger eller forbedringer tillegges driftsmidlets kostpris og avskrives i takt med driftsmidlet.

Selskapet har ikke endret regnskapsprinsipp fra 2024 til 2025.

### Note 1 - Antall årsverk

Antall årsverk sysselsatt i regnskapsåret: 1,5

### Note 2 - Lønnskostnader

Spesifikasjon av lønnskostnader	01.07.2024 - 30.06.2025	01.07.2023 - 30.06.2024
Lønn	772 978	749 239
Arbeidsgiveravgift	88 262	81 701
Pensjonskostnader	0	0
Andre relaterte ytelser	68 129	26 568
<b>Sum</b>	<b>929 369</b>	<b>857 508</b>



HAGLEBU SKISENTER AS  
932 458 578

## Note 3 - Varige driftsmidler og immaterielle eiendeler

	Varige driftsmidler
Anskaffelseskost 01.07.	23 625 490
Tilgang i året	0
Avgang i året	0
<b>Anskaffelseskost 30.06.</b>	<b>23 625 490</b>
Samlede avskrivninger, nedskrivninger og reverseringer av nedskrivninger	-14 197 681
<b>Balanseført verdi per 30.06.</b>	<b>9 427 809</b>
Avskrivninger, nedskrivninger og reverseringer av nedskrivninger i regnskapsåret	898 225

## Note 4 - Spesifisering av skatt

	01.07.2024 - 30.06.2025	01.07.2023 - 30.06.2024
<b>Skattepliktig inntekt</b>		
Resultat før skatt	-1 840 739	-1 212 541
Permanente forskjeller	-37 567	12 164
+/- Endring i midlertidige forskjeller	63 020	-154 931
<b>Skattepliktig inntekt</b>	<b>-1 815 286</b>	<b>-1 355 308</b>

## Note 5 - Midlertidige forskjeller - utsatt skatt/skattefordel

Utsatt skatt/utsatt skattefordel i balansen avsettes på grunnlag av forskjeller mellom regnskapsmessige og skattemessige verdier i henhold til norsk regnskapsstandard for skatt.

Midlertidige skatteøkende og skattereduserende forskjeller som kan utlignes er nettoført.

Midlertidige forskjeller knyttet til:	01.07.2024	30.06.2025	Endring
Anleggsmidler	2 141 481	2 078 461	63 020
Fremførbart underskudd	-6 709 474	-8 524 760	1 815 286
<b>Netto forskjeller</b>	<b>-4 567 993</b>	<b>-6 446 299</b>	<b>1 878 306</b>
Skattereduserende forskjeller som ikke kan utlignes	4 567 993	6 446 299	-1 878 306
<b>Sum midlertidige forskjeller som inngår i grunnlag for utsatt skatt/skattefordel</b>	<b>0</b>	<b>0</b>	<b>0</b>
<b>Utsatt skatt 30.06.2025 basert på 22 %</b>	<b>0</b>	<b>0</b>	<b>0</b>

I hht God Regnskapsskikk for små foretak kan utsatt skattefordel unnlates oppført. Dette alternativet er valgt her.

## Note 6 - Fordringer

Fordringer som forfaller senere enn ett år etter regnskapsårets slutt	65 600
---	--------



HAGLEBU SKISENTER AS  
932 458 578

## Note 7 - Aksjekapital

Aksjeklasse	Antall aksjer	Aksjenes pålydende	Bokført verdi
A-aksjer	3 500 000	1	3 500 000
B-aksjer	1 279	1	1 279
<b>Sum</b>	<b>3 501 279</b>		<b>3 501 279</b>

Aksjonærer	Antall aksjer	Eierandel %	Aksjeklasse
MEDALEN HOLDING AS	3 500 000	99,96	A-aksjer
ØVRIGE AKSJONÆRER	506	0,01	B-aksjer
OLSEN MORTEN	150	0,00	B-aksjer
OLSEN MONA	149	0,00	B-aksjer
RAVNÅS KARSTEN	109	0,00	B-aksjer
ÅSLAND THOR	107	0,00	B-aksjer
EGGEDAL IDRETTSLAG	88	0,00	B-aksjer
FRØYSE AMUND	30	0,00	B-aksjer
AS P LTZ AASS	25	0,00	B-aksjer
ODD HARALDSEN	25	0,00	B-aksjer
SELJORD HOLDING AS	25	0,00	B-aksjer
MEDALEN ELI IHLEN	20	0,00	B-aksjer
TØRVI RANDI	20	0,00	B-aksjer
AABØ KNUT JOHANNES	16	0,00	B-aksjer
BJERKÅSHOLMEN EIENDOM AS	2	0,00	B-aksjer
ENGER PER	2	0,00	B-aksjer
LØKKA VIDAR	2	0,00	B-aksjer
STAVN ANNY ELISABETH	2	0,00	B-aksjer
NERUM OLAV	1	0,00	B-aksjer
<b>Totalt antall aksjer</b>	<b>3 501 279</b>	<b>100</b>	

## Note 8 - Egenkapital

	Aksjekapital	Overkurs	Udekket tap	Sum
Egenkapital 30.06.2024	3 501 279	174 400	-4 802 762	-1 127 083
Årsresultat	0	0	-1 840 739	-1 840 739
<b>Egenkapital 30.06.2025</b>	<b>3 501 279</b>	<b>174 400</b>	<b>-6 643 501</b>	<b>-2 967 822</b>

## Note 9 - Gjeld og garantiforpliktelser

	Beløp
Del av gjelden som forfaller til betaling mer enn fem år etter regnskapsårets slutt	5 060 828
Gjeld som er sikret ved pant eller lignende sikkerhet i eiendeler	6 561 297
Balanseført verdi av pantsatte eiendeler	9 427 809
Summen av garantiforpliktelser som ikke er regnskapsført	0

## Usikkerhet om fortsatt drift

Det er knyttet usikkerhet til fortsatt drift.

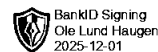
Selskapet er klar over at aksjekapitalen er tapt. Av selskapet totale gjeld på kr 12.874.608,- så er kr 5.716.381,- gjeld til aksjonær og konsern. Hovedaksjonær er også villig til å tilføre ytterligere kapital hvis det skulle bli nødvendig. I tillegg så står aksjonær tilbake for annen gjeld. På bakgrunn av dette så er årsregnskapet satt opp under fortsatt drift.



Årsregnskap for  
**HAGLEBU SKISENTER AS**

932458578

Regnskapsår  
01.07.2024 - 30.06.2025





HAGLEBU SKISENTER AS  
932 458 578

## Resultatregnskap

	Note	01.07.2024 - 30.06.2025	01.07.2023 - 30.06.2024
<b>Driftsinntekter</b>			
Salgsinntekt		2 076 968	3 750 428
Annen driftsinntekt		233 487	27 000
<b>Sum driftsinntekter</b>		<b>2 310 455</b>	<b>3 777 428</b>
<b>Driftskostnader</b>			
Varekostnad		-218 955	-563 578
Lønnskostnad	1, 2	-929 369	-857 508
Avskrivning på varige driftsmidler og immaterielle eiendeler	3	-898 225	-900 609
Annen driftskostnad		-1 646 602	-2 144 329
<b>Sum driftskostnader</b>		<b>-3 693 151</b>	<b>-4 466 025</b>
<b>Driftsresultat</b>		<b>-1 382 696</b>	<b>-688 597</b>
<b>Finansinntekter</b>			
Annen renteinntekt		8 254	0
Annen finansinntekt		63 612	21 455
<b>Sum finansinntekter</b>		<b>71 866</b>	<b>21 455</b>
<b>Finanskostnader</b>			
Annen rentekostnad		-529 138	-544 140
Annen finanskostnad		-772	-1 259
<b>Sum finanskostnader</b>		<b>-529 909</b>	<b>-545 399</b>
<b>Netto finans</b>		<b>-458 044</b>	<b>-523 944</b>
<b>Årsresultat</b>		<b>-1 840 739</b>	<b>-1 212 541</b>
<b>Overføringer</b>			
Udekket tap		-1 840 739	-1 212 541
<b>Sum overføringer</b>		<b>-1 840 739</b>	<b>-1 212 541</b>



HAGLEBU SKISENTER AS  
932 458 578

### Balanse

	Note	30.06.2025	30.06.2024
<b>EIENDELER</b>			
<b>Anleggsmidler</b>			
<b>Varige driftsmidler</b>			
Tomter, bygninger og annen fast eiendom	3	4 037 669	4 410 894
Maskiner og anlegg	3	4 918 500	5 230 600
Driftsløsøre, inventar, verktøy, kontormaskiner, ol.	3	471 641	684 541
<b>Sum varige driftsmidler</b>		<b>9 427 810</b>	<b>10 326 035</b>
<b>Finansielle anleggsmidler</b>			
Investeringer i aksjer og andeler		107 935	127 935
Andre langsiktige fordringer	6	65 600	137 000
<b>Sum finansielle anleggsmidler</b>		<b>173 535</b>	<b>264 935</b>
<b>Sum anleggsmidler</b>		<b>9 601 345</b>	<b>10 590 970</b>
<b>Omløpsmidler</b>			
<b>Varer</b>			
Varer		5 800	16 400
<b>Sum varer</b>		<b>5 800</b>	<b>16 400</b>
<b>Fordringer</b>			
Andre kortsiktige fordringer		262 993	302 028
<b>Sum fordringer</b>		<b>262 993</b>	<b>302 028</b>
<b>Bankinnskudd, kontanter og lignende</b>			
Bankinnskudd, kontanter og lignende		71 596	523 393
<b>Sum bankinnskudd, kontanter og lignende</b>		<b>71 596</b>	<b>523 393</b>
<b>Sum omløpsmidler</b>		<b>340 389</b>	<b>841 822</b>
<b>SUM EIENDELER</b>		<b>9 941 734</b>	<b>11 432 791</b>



HAGLEBU SKISENTER AS  
932 458 578

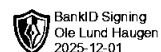
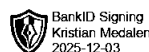
## Balanse

	Note	30.06.2025	30.06.2024
<b>EGENKAPITAL OG GJELD</b>			
<b>Egenkapital</b>			
<b>Innskutt egenkapital</b>			
Aksjekapital	7, 8	3 501 279	3 501 279
Overkurs	8	174 400	174 400
<b>Sum innskutt egenkapital</b>		<b>3 675 679</b>	<b>3 675 679</b>
<b>Opptjent egenkapital</b>			
Udekket tap	8	-6 643 501	-4 802 762
<b>Sum opptjent egenkapital</b>		<b>-6 643 501</b>	<b>-4 802 762</b>
<b>Sum egenkapital</b>		<b>-2 967 822</b>	<b>-1 127 083</b>
<b>Gjeld</b>			
<b>Annen langsiktig gjeld</b>			
Gjeld til kredittinstitusjoner	9	6 561 297	6 730 373
Øvrig langsiktig gjeld	9	5 450 000	5 250 000
<b>Sum annen langsiktig gjeld</b>		<b>12 011 297</b>	<b>11 980 373</b>
<b>Kortsiktig gjeld</b>			
Leverandørgjeld		315 662	76 244
Skyldige offentlige avgifter		42 116	11 087
Kortsiktig konserngjeld		216 381	118 197
Annen kortsiktig gjeld		324 099	373 974
<b>Sum kortsiktig gjeld</b>		<b>898 259</b>	<b>579 501</b>
<b>Sum gjeld</b>		<b>12 909 556</b>	<b>12 559 874</b>
<b>SUM EGENKAPITAL OG GJELD</b>		<b>9 941 734</b>	<b>11 432 791</b>

EGGEDAL, 22.11.2025

Ole Lund Haugen  
styrets leder

Kristian Tunhøvd Medalen  
styremedlem / daglig leder





HAGLEBU SKISENTER AS  
932 458 578

## Noter

### Regnskapsprinsipper

Årsregnskapet er satt opp i samsvar med regnskapsloven og god regnskapsskikk for små foretak.

#### Salgsinntekter

Inntektsføring ved salg av varer skjer på leveringstidspunktet. Tjenester inntektsføres etter hvert som de leveres.

#### Klassifisering og vurdering av balanseposter

Anleggsmidler er eiendeler bestemt til varig eie eller bruk. Eiendeler som er knyttet til varekretsløpet er klassifisert som omløpsmidler. Fordringer klassifiseres som omløpsmidler hvis de forfaller til betaling innen ett år etter transaksjonsdagen. Tilsvarende klassifiseres gjeld som kortsiktig hvis gjelden forfaller til betaling innen ett år. Langsiktig gjeld er gjeld som forfaller senere enn ett år etter transaksjonsdagen. Første års avdrag på langsiktige fordringer og langsiktig gjeld klassifiseres likevel ikke som omløpsmiddel og kortsiktig gjeld.

Omløpsmidler vurderes til laveste av anskaffelseskost og virkelig verdi. Kortsiktig gjeld balanseføres til nominelt beløp på etableringstidspunktet. Anleggsmidler vurderes til anskaffelseskost. Varige anleggsmidler avskrives etter en fornuftig avskrivningsplan. Anleggsmidlene nedskrives til virkelig verdi ved verdifall som ikke forventes å være forbigående. Langsiktig gjeld med unntak av andre avsetninger balanseføres til nominelt beløp på etableringstidspunktet.

#### Fordringer

Kundefordringer og andre fordringer er oppført i balansen til pålydende etter fradrag for avsetning til forventet tap. Avsetning til tap gjøres på grunnlag av individuelle vurderinger av de enkelte fordringene.

#### Varebeholdninger

Lager av innkjøpte varer er verdsatt til laveste verdi av anskaffelseskost etter FIFO- prinsippet og virkelig verdi. Egentilvirkede ferdigvarer og varer under tilvirkning er vurdert til variabel tilvirkningskost. For råvarer er gjenanskaffelseskost vurdert som tilnærming til virkelig verdi. Det foretas nedskrivning for påregnelig ukurans.

#### Varige driftsmidler

Varige driftsmidler balanseføres og avskrives over driftsmidlenes levetid dersom de har antatt levetid over 3 år og har en kostpris som overstiger kr 30 000. Direkte vedlikehold av driftsmidler kostnadsføres løpende under driftskostnader, mens påkostninger eller forbedringer tillegges driftsmidlets kostpris og avskrives i takt med driftsmidlet.

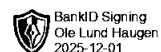
Selskapet har ikke endret regnskapsprinsipp fra 2024 til 2025.

### Note 1 - Antall årsverk

Antall årsverk sysselsatt i regnskapsåret: 1,5

### Note 2 - Lønnskostnader

Spesifikasjon av lønnskostnader	01.07.2024 - 30.06.2025	01.07.2023 - 30.06.2024
Lønn	772 978	749 239
Arbeidsgiveravgift	88 262	81 701
Pensjonskostnader	0	0
Andre relaterte ytelser	68 129	26 568
<b>Sum</b>	<b>929 369</b>	<b>857 508</b>





HAGLEBU SKISENTER AS  
932 458 578

## Note 3 - Varige driftsmidler og immaterielle eiendeler

	Varige driftsmidler
Anskaffelseskost 01.07.	23 625 490
Tilgang i året	0
Avgang i året	0
<b>Anskaffelseskost 30.06.</b>	<b>23 625 490</b>
Samlede avskrivninger, nedskrivninger og reverseringer av nedskrivninger	-14 197 681
<b>Balanseført verdi per 30.06.</b>	<b>9 427 809</b>
Avskrivninger, nedskrivninger og reverseringer av nedskrivninger i regnskapsåret	898 225

## Note 4 - Spesifisering av skatt

	01.07.2024 - 30.06.2025	01.07.2023 - 30.06.2024
<b>Skattepliktig inntekt</b>		
Resultat før skatt	-1 840 739	-1 212 541
Permanente forskjeller	-37 567	12 164
+/- Endring i midlertidige forskjeller	63 020	-154 931
<b>Skattepliktig inntekt</b>	<b>-1 815 286</b>	<b>-1 355 308</b>

## Note 5 - Midlertidige forskjeller - utsatt skatt/skattefordel

Utsatt skatt/utsatt skattefordel i balansen avsettes på grunnlag av forskjeller mellom regnskapsmessige og skattemessige verdier i henhold til norsk regnskapsstandard for skatt.

Midlertidige skatteøkende og skattereduserende forskjeller som kan utlignes er nettoført.

Midlertidige forskjeller knyttet til:	01.07.2024	30.06.2025	Endring
Anleggsmidler	2 141 481	2 078 461	63 020
Fremførbart underskudd	-6 709 474	-8 524 760	1 815 286
<b>Netto forskjeller</b>	<b>-4 567 993</b>	<b>-6 446 299</b>	<b>1 878 306</b>
Skattereduserende forskjeller som ikke kan utlignes	4 567 993	6 446 299	-1 878 306
<b>Sum midlertidige forskjeller som inngår i grunnlag for utsatt skatt/skattefordel</b>	<b>0</b>	<b>0</b>	<b>0</b>
<b>Utsatt skatt 30.06.2025 basert på 22 %</b>	<b>0</b>	<b>0</b>	<b>0</b>

I hht God Regnskapsskikk for små foretak kan utsatt skattefordel unnlates oppført. Dette alternativet er valgt her.

## Note 6 - Fordringer

Fordringer som forfaller senere enn ett år etter regnskapsårets slutt	65 600
---	--------



HAGLEBU SKISENTER AS  
932 458 578

## Note 7 - Aksjekapital

Aksjeklasse	Antall aksjer	Aksjenes pålydende	Bokført verdi
A-aksjer	3 500 000	1	3 500 000
B-aksjer	1 279	1	1 279
<b>Sum</b>	<b>3 501 279</b>		<b>3 501 279</b>

Aksjonærer	Antall aksjer	Eierandel %	Aksjeklasse
MEDALEN HOLDING AS	3 500 000	99,96	A-aksjer
ØVRIGE AKSJONÆRER	506	0,01	B-aksjer
OLSEN MORTEN	150	0,00	B-aksjer
OLSEN MONA	149	0,00	B-aksjer
RAVNÅS KARSTEN	109	0,00	B-aksjer
ÅSLAND THOR	107	0,00	B-aksjer
EGGEDAL IDRETTSKLAG	88	0,00	B-aksjer
FRØYSE AMUND	30	0,00	B-aksjer
AS P LTZ AASS	25	0,00	B-aksjer
ODD HARALDSEN	25	0,00	B-aksjer
SELJORD HOLDING AS	25	0,00	B-aksjer
MEDALEN ELI IHLEN	20	0,00	B-aksjer
TØRVI RANDI	20	0,00	B-aksjer
AABØ KNUT JOHANNES	16	0,00	B-aksjer
BJERKÅSHOLMEN EIENDOM AS	2	0,00	B-aksjer
ENGER PER	2	0,00	B-aksjer
LØKKA VIDAR	2	0,00	B-aksjer
STAVN ANNY ELISABETH	2	0,00	B-aksjer
NERUM OLAV	1	0,00	B-aksjer
<b>Totalt antall aksjer</b>	<b>3 501 279</b>	<b>100</b>	

## Note 8 - Egenkapital

	Aksjekapital	Overkurs	Udekket tap	Sum
Egenkapital 30.06.2024	3 501 279	174 400	-4 802 762	-1 127 083
Årsresultat	0	0	-1 840 739	-1 840 739
<b>Egenkapital 30.06.2025</b>	<b>3 501 279</b>	<b>174 400</b>	<b>-6 643 501</b>	<b>-2 967 822</b>

## Note 9 - Gjeld og garantiforpliktelser

	Beløp
Del av gjelden som forfaller til betaling mer enn fem år etter regnskapsårets slutt	5 060 828
Gjeld som er sikret ved pant eller lignende sikkerhet i eiendeler	6 561 297
Balanseført verdi av pantsatte eiendeler	9 427 809
Summen av garantiforpliktelser som ikke er regnskapsført	0

## Usikkerhet om fortsatt drift

Det er knyttet usikkerhet til fortsatt drift.

Selskapet er klar over at aksjekapitalen er tapt. Av selskapet totale gjeld på kr 12.874.608,- så er kr 5.716.381,- gjeld til aksjonær og konsern. Hovedaksjonær er også villig til å tilføre ytterligere kapital hvis det skulle bli nødvendig. I tillegg så står aksjonær tilbake for annen gjeld. På bakgrunn av dette så er årsregnskapet satt opp under fortsatt drift.