



ÅRSREGNSKAPET FOR REGNSKAPSÅRET 2018 - GENERELL INFORMASJON

Enheten

Organisasjonsnummer: 915 026 443
Organisasjonsform: Aksjeselskap
Foretaksnavn: BRI OFFSHORE AS
Forretningsadresse: Forusbeen 210
4313 SANDNES

Regnskapsår

Årsregnskapets periode: 01.01.2018 - 31.12.2018

Konsern

Morselskap i konsern: Nei

Regnskapsregler

Regler for små foretak benyttet: Ja
Benyttet ved utarbeidelsen av årsregnskapet til selskapet: Regnskapslovens alminnelige regler

Årsregnskapet fastsatt av kompetent organ

Bekreftet av representant for selskapet: Bjørn Rygg
Dato for fastsettelse av årsregnskapet: 03.05.2019

Grunnlag for avgivelse

År 2018: Årsregnskapet er elektronisk innlevert
År 2017: Tall er hentet fra elektronisk innlevert årsregnskap fra 2018

Det er ikke krav til at årsregnskapet m.v. som sendes til Regnskapsregisteret er undertegnet. Kontrollen på at dette er utført ligger hos revisor/enhetens øverste organ. Sikkerheten ivaretas ved at innsender har rolle/rettighet for innsending av årsregnskapet via Altinn, og ved at det bekreftes at årsregnskapet er fastsatt av kompetent organ.

Brønnøysundregistrene, 18.08.2020



Resultatregnskap

Beløp i: NOK	Note	2018	2017
RESULTATREGNSKAP			
Inntekter			
Salgsinntekt		3 561 756	19 490 208
Sum inntekter		3 561 756	19 490 208
Kostnader			
Varekostnad		3 235 914	18 228 454
Lønnskostnad	8	250 985	954 649
Avskrivning på varige driftsmidler og immaterielle eiendeler	2	65 000	82 400
Nedskrivning av varige driftsmidler og immaterielle eiendeler	2	48 000	
Annen driftskostnad	8	183 374	788 266
Sum kostnader		3 783 273	20 053 769
Driftsresultat		-221 517	-563 560
Finansinntekter og finanskostnader			
Renteinntekt fra foretak i samme konsern		211 659	151 488
Annen finansinntekt		272 903	6 294
Sum finansinntekter		484 562	157 782
Rentekostnad til foretak i samme konsern		75 846	97 484
Annen rentekostnad		290 882	283 113
Annen finanskostnad		70 351	1 488
Sum finanskostnader		437 079	382 085
Netto finans		47 483	-224 303
Ordinært resultat før skattekostnad		-174 033	-787 864
Skattekostnad på ordinært resultat	7	-34 926	-182 551
Ordinært resultat etter skattekostnad		-139 107	-605 313
Årsresultat		-139 107	-605 313
Årsresultat etter minoritetsinteresser		-139 107	-605 313
Totalresultat		-139 107	-605 313



Resultatregnskap

Beløp i: NOK	Note	2018	2017
Overføringer og disponeringer			
Overføringer til/fra annen egenkapital		-139 107	-605 313
Sum overføringer og disponeringer		-139 107	-605 313



Balanse

Beløp i: NOK	Note	2018	2017
BALANSE - EIENDELER			
Anleggsmidler			
Immaterielle eiendeler			
Utsatt skattefordel	7	112 242	77 316
Sum immaterielle eiendeler		112 242	77 316
Varige driftsmidler			
Maskiner og anlegg	2		
Driftsløsøre, inventar, verktøy, kontormaskiner og lignende	2		113 000
Sum varige driftsmidler			113 000
Finansielle anleggsmidler			
Lån til foretak i samme konsern	4	5 296 018	7 275 312
Sum finansielle anleggsmidler		5 296 018	7 275 312
Sum anleggsmidler		5 408 260	7 465 628
Omløpsmidler			
Varer			
Fordringer			
Kundefordringer	4	651 091	12 398 111
Andre fordringer		2 500	859
Sum fordringer		653 591	12 398 969
Bankinnskudd, kontanter og lignende			
Bankinnskudd, kontanter og lignende			4 934
Sum bankinnskudd, kontanter og lignende			4 934
Sum omløpsmidler		653 591	12 403 903
SUM EIENDELER		6 061 851	19 869 531

BALANSE - EGENKAPITAL OG GJELD



Balanse

Beløp i: NOK	Note	2018	2017
Egenkapital			
Innskutt egenkapital			
Selskapskapital	5, 6	300 000	300 000
Overkurs		669 686	669 686
Sum innskutt egenkapital		969 686	969 686
Opptjent egenkapital			
Annen egenkapital		-38 165	100 942
Sum opptjent egenkapital		-38 165	100 942
Sum egenkapital	5	931 521	1 070 628
Gjeld			
Langsiktig gjeld			
Utsatt skatt	7		
Annen langsiktig gjeld			
Sum langsiktig gjeld		0	0
Kortsiktig gjeld			
Gjeld til kredittinstitusjoner	3	4 057 541	2 959 713
Leverandørgjeld	4	651 364	9 690 093
Skyldige offentlige avgifter			70 508
Annen kortsiktig gjeld	4	421 426	6 078 590
Sum kortsiktig gjeld		5 130 331	18 798 903
Sum gjeld		5 130 331	18 798 903
SUM EGENKAPITAL OG GJELD		6 061 851	19 869 531



Resultatregnskap			
Bri Offshore AS			
Driftsinntekter og driftskostnader	Note	2018	2017
Salgsinntekt		3 561 756	19 490 208
Sum driftsinntekter		3 561 756	19 490 208
Varekostnad		3 235 914	18 228 454
Lønnskostnad	8	250 985	954 649
Avskrivning	2	65 000	82 400
Nedskrivning av driftsmidler og immaterielle eiendeler	2	48 000	0
Annen driftskostnad	8	183 374	788 266
Sum driftskostnader		3 783 273	20 053 769
Driftsresultat		-221 517	-563 560
Finansinntekter og finanskostnader			
Renteinntekt fra foretak i samme konsern		211 659	151 488
Annen finansinntekt		272 903	6 294
Rentekostnad til foretak i samme konsern		75 846	97 484
Annen rentekostnad		290 882	283 113
Annen finanskostnad		70 351	1 488
Resultat av finansposter		47 483	-224 303
Ordinært resultat før skattekostnad		-174 033	-787 864
Skattekostnad på ordinært resultat	7	-34 926	-182 551
Ordinært resultat		-139 107	-605 313
Årsresultat		-139 107	-605 313
Overføringer			
Avsatt til annen egenkapital		-139 107	-605 313
Sum overføringer		-139 107	-605 313


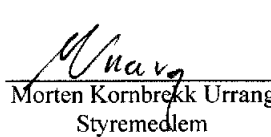




Balanse			
Bri Offshore AS			
Eiendeler	Note	2018	2017
Utsatt skattefordel	7	112 242	77 316
Sum immaterielle eiendeler		112 242	77 316
Varige driftsmidler			
Driftsløsøre, inventar o.a. utstyr	2	0	113 000
Sum varige driftsmidler		0	113 000
Finansielle anleggsmidler			
Lån til foretak i samme konsern	4	5 296 018	7 275 312
Sum finansielle anleggsmidler		5 296 018	7 275 312
Sum anleggsmidler		5 408 260	7 465 628
Omløpsmidler			
Fordringer			
Kundefordringer	4	651 091	12 398 111
Andre kortsiktige fordringer		2 500	859
Sum fordringer		653 591	12 398 969
Bankinnskudd, kontanter o.l.		0	4 934
Sum omløpsmidler		653 591	12 403 903
Sum eiendeler		6 061 851	19 869 531



Balanse			
Bri Offshore AS			
	Note	2018	2017
Egenkapital og gjeld			
Innskutt egenkapital			
Aksjekapital	5, 6	300 000	300 000
Overkurs		669 686	669 686
Sum innskutt egenkapital		969 686	969 686
Opptjent egenkapital			
Annen egenkapital		-38 165	100 942
Sum opptjent egenkapital		-38 165	100 942
Sum egenkapital	5	931 521	1 070 628
Gjeld			
Kortsiktig gjeld			
Kassekreditt	3	4 057 541	2 959 713
Leverandørgjeld	4	651 364	9 690 093
Skyldig offentlige avgifter		0	70 508
Annen kortsiktig gjeld	4	421 426	6 078 590
Sum kortsiktig gjeld		5 130 331	18 798 903
Sum gjeld		5 130 331	18 798 903
Sum egenkapital og gjeld		6 061 851	19 869 531

03.05.2019
Styret i Bri Offshore AS

 Bjørn Rygg Styreleder	 Morten Kornbrekk Urrang Styremedlem
 Ivar Hognestad Styremedlem	 Tor Atle Deisz Styremedlem

Bri Offshore AS Side 2



BRI Offshore AS

Noteopplysninger til regnskap for 2018

Note 1 Regnskapsprinsipper

Årsregnskapet er satt opp i samsvar med norsk regnskapslov og utarbeidet etter NRS8 God regnskapsskikk for små foretak. Selskapet ble stiftet ved fisjon 18.02.2015.

Selskapet er en del av konsernet BRI O&G Gruppen AS som er et underkonsern av BR Industrier AS. Konsernregnskapet kan fås utlevert på BR Industrier AS sitt hovedkontor, adressen eForusbeen 210, 4313 Sandnes

Inntekter

Inntektsføring skjer etter opptjeningsprinsippet som normalt vil være leveringstidspunktet for varer og tjenester. Kostnader medtas etter sammenstillingsprinsippet, dvs. at kostnader medtas i samme periode som tilhørende inntekter inntektsføres.

Hovedregel for vurdering og klassifisering av eiendeler og gjeld:

Eiendeler bestemt til varig eie eller bruk er klassifisert som anleggsmidler. Andre eiendeler er klassifisert som omløpsmidler. Fordringer som skal tilbakebetales innen et år er uansett klassifisert som omløpsmidler. Ved klassifisering av kortsiktig og langsiktig gjeld er analoge kriterier lagt til grunn.

Anleggsmidler vurderes til anskaffelseskost, men nedskrives til virkelig verdi når verdifallet ikke forventes å være forbigående. Anleggsmidler med begrenset økonomisk levetid avskrives planmessig. Omløpsmidler vurderes til laveste av anskaffelseskost og virkelig verdi. Langsiktig og kortsiktig gjeld balanseføres til nominelt mottatt beløp på etableringstidspunktet.

Immaterielle eiendeler

Utgifter til utvikling balanseføres i den grad det kan identifiseres en fremtidig økonomisk fordel knyttet til utvikling av en identifiserbar immateriell eiendel og utgiftene kan måles pålitelig. I motsatt fall kostnadsføres slike utgifter løpende.

Varige driftsmidler

Varige driftsmidler avskrives over forventet økonomisk levetid. Avskrivningene er som hovedregel fordelt lineært over antatt økonomisk levetid

Fordringer

Kundefordringer er oppført til pålydende etter fradrag for avsetning til forventet tap. Avsetning til tap gjøres på grunnlag av en individuell vurdering av de enkelte fordringene. I tillegg gjøres det for øvrige kundefordringer en uspesifisert avsetning for å dekke antatt tap. Andre fordringer er oppført til pålydende.

Valuta

Transaksjoner i utenlandsk valuta omregnes til kursen på transaksjonstidspunktet. Pengeposter i utenlandsk valuta omregnes til balansedagens kurs. Valutakursendringer resultatføres løpende i regnskapsperioden.

Skatt

Skattekostnad i resultatregnskapet omfatter både periodens betalbare skatt og endring i utsatt skatt. Utsatt skatt er beregnet med 22% / 23% på grunnlag av de midlertidige forskjeller som eksisterer mellom regnskapsmessige og skattemessige verdier, samt skattemessig underskudd til fremføring ved utgangen av regnskapsåret. Skatteøkende og skattereduserende midlertidige forskjeller som kan reverseres i samme periode er utlignet. Netto utsatt skattefordel balanseføres i den grad det er sannsynlig at denne kan bli nyttiggjort.



BRI Offshore AS

Noteopplysninger til regnskap for 2018

Note 2 Varige driftsmidler

Varige driftsmidler	Driftsløsøre, inventar ol.	Sum
Anskaffelseskost 01.01	573 946	573 946
Tilgang	0	0
Avgang	0	0
Anskaffelseskost 31.12.	573 946	573 946
Akkumulerte nedskrivninger 31.12.	48 000	48 000
Akkumulerte avskrivninger 31.12.	525 946	525 946
Balansført verdi 31.12.	0	0
Årets nedskrivninger	48 000	48 000
Årets avskrivninger	65 000	65 000

Forventet økonomisk levetid	3-5 år
Avskrivningsplan	Lineær

Note 3 Fordringer og gjeld

Selskapet har ingen fordringer med forfall senere enn ett år.

	2018	2017
Gjeld sikret ved pant	4 057 541	2 959 713
Balansført verdi av pantsatte eiendeler		
Kundefordringer	651 091	2 605 201
Driftstilbehør	0	195 400
Sum	651 091	2 800 601

I tillegg har BR Industrier AS stilt selvskyldnergaranti pålydende kr. 4.000.000

Note 4 Mellomværende med selskap i samme konsern m.v.

	Kundefordringer		Andre fordringer	
	2018	2017	2018	2017
Foretak i konsernet BR Industrier	0	71 250	5 296 018	7 275 312
Sum	0	71 250	5 296 018	7 275 312

	Leverandørgjeld		Annen kortsiktig gjeld	
	2018	2017	2018	2017
Foretak i konsernet BR Industrier	638 116	631 250	421 054	5 980 388
Sum	638 116	631 250	421 054	5 980 388



BRI Offshore AS

Noteopplysninger til regnskap for 2018

Note 5 Egenkapital

Årets endring i egenkapital	Aksjekapital	Overkurs	Annen egenkapital	Sum
Egenkapital 01.01.	300 000	669 686	100 942	1 070 628
Årets resultat	0	0	-139 107	-139 107
Egenkapital 31.12.	300 000	669 686	-38 165	931 521

Note 6 Aksjekapital og aksjonærinformasjon

Aksjekapitalen på kr. 300 000 består av 100 aksjer á kr. 3000

Oversikt over aksjonærene 31.12.

	Antall	Eierandel
BRI O&G Gruppen AS	75	75,0 %
Norhull Management AS	25	25,0 %
Totalt antall aksjer	100	75,0 %

Navn	Tittel	Indirekte eierandel
Bjørn Rygg	Styreleder	50,25 %
Morten Urrang	Styremedlem	9,37 %
Tor Atle Deisz	Styremedlem	12,38 %
Ivar Hognestad	Styremedlem	12,38 %

Note 7 Skatt

Årets skattekostnad fordeler seg på:	2018	2017
Betalbar skatt	0	0
Endring i utsatt skatt	0	-182 551
Sum skattekostnad	0	-182 551

Beregning av årets skattegrunnlag:

Resultat før skattekostnad		
Permanente forskjeller	-174 033	-787 864
Endring i midlertidige forskjeller	0	13 229
Andre fradrag	184 020	165 643
Årets skattegrunnlag	9 987	-608 992
Anvendt underskudd til fremføring	-9 987	608 992
Grunnlag betalbar skatt	0	0
Betalbar skatt før avgitt konsernbidrag	0	0
Skatteeffekt av avgitt konsernbidrag	0	0
Betalbar skatt i balansen	0	0



BRI Offshore AS

Noteopplysninger til regnskap for 2018

Oversikt over midlertidige forskjeller:

Driftsmidler		
Fordringer	336 859	520 879
Sum midlertidige forskjeller	0	0
Andre forskjeller	336 859	520 879
Skattemessig fremførbart underskudd	0	0
Grunnlag utsatt skatt	-847 050	-857 037
22% / 23% utsatt skatt	-510 191	-336 158
Utsatt skattefordel (utsatt skatt) i balansen	-112 242	-77 315

Note 8 Lønnskostnader, antall ansatte, godtgjørelser, lån til ansatte mm.

Lønnskostnader	2018	2016
Lønninger		
Arbeidsgiveravgift	218 400	800 800
Pensjonskostnader	31 799	116 910
Andre ytelser	9 239	43 828
Sum	-8 453	-6 889
	250 985	954 649

Gjennomsnittlig antall årsverk	0,25	1,0
--------------------------------	------	-----

Det er ikke gitt lån/sikkerhetsstillelse til daglig leder, styrets leder eller andre nærstående parter.

Obligatorisk tjenstepensjon

Selskapet er pliktig å ha tjenstepensjonsordning etter lov om obligatorisk tjenstepensjon. Selskapets pensjonsordninger tilfredsstiller kravene i denne loven.

Skattetrekk

I stedet for skattetrekkkonto er det stillet garanti av kredittinstitusjon for skattetrekk. For BRI Offshore er garantien som er gitt innenfor en ramme påkr 110 000.

Kostnadsført godtgjørelse til revisor	2018	2017
Lovpålagt revisjon (inkl. teknisk bistand med årsregnskap)	34 000	19 000
Skatterådgivning (inkl. teknisk bistand med ligningspapirer)	5 500	9 180
Annen bistand	0	30 000
Sum godtgjørelse til revisor	39 500	58 180

Beløp eks. mva



Til generalforsamlingen i BRI Offshore AS

Uavhengig revisors beretning

Uttalelse om revisjonen av årsregnskapet

Konklusjon

Vi har revidert BRI Offshore AS' årsregnskap som består av balanse per 31. desember 2018, resultatregnskap for regnskapsåret avsluttet per denne datoen og noter til årsregnskapet, herunder et sammendrag av viktige regnskapsprinsipper.

Etter vår mening er det medfølgende årsregnskapet avgitt i samsvar med lov og forskrifter og gir et rettviseende bilde av selskapets finansielle stilling per 31. desember 2018, og av dets resultater for regnskapsåret avsluttet per denne datoen i samsvar med regnskapslovens regler og god regnskapsskikk i Norge.

Grunnlag for konklusjonen

Vi har gjennomført revisjonen i samsvar med lov, forskrift og god revisjonsskikk i Norge, herunder de internasjonale revisjonsstandardene International Standards on Auditing (ISA-ene). Våre oppgaver og plikter i henhold til disse standardene er beskrevet i Revisors oppgaver og plikter ved revisjon av årsregnskapet. Vi er uavhengige av selskapet slik det kreves i lov og forskrift, og har overholdt våre øvrige etiske forpliktelser i samsvar med disse kravene. Etter vår oppfatning er innhentet revisjonsbevis tilstrekkelig og hensiktsmessig som grunnlag for vår konklusjon.

Styrets ansvar for årsregnskapet

Styret (ledelsen) er ansvarlig for å utarbeide årsregnskapet i samsvar med lov og forskrifter, herunder for at det gir et rettviseende bilde i samsvar med regnskapslovens regler og god regnskapsskikk i Norge. Ledelsen er også ansvarlig for slik internkontroll som den finner nødvendig for å kunne utarbeide et årsregnskap som ikke inneholder vesentlig feilinformasjon, verken som følge av misligheter eller utilsiktede feil.

Ved utarbeidelsen av årsregnskapet må ledelsen ta standpunkt til selskapets evne til fortsatt drift og opplyse om forhold av betydning for fortsatt drift. Forutsetningen om fortsatt drift skal legges til grunn for årsregnskapet så lenge det ikke er sannsynlig at virksomheten vil bli avvirket.

Revisors oppgaver og plikter ved revisjonen av årsregnskapet

Vårt mål med revisjonen er å oppnå betryggende sikkerhet for at årsregnskapet som helhet ikke inneholder vesentlig feilinformasjon, verken som følge av misligheter eller utilsiktede feil, og å avgi en revisjonsberetning som inneholder vår konklusjon. Betryggende sikkerhet er en høy grad av sikkerhet, men ingen garanti for at en revisjon utført i samsvar med lov, forskrift og god revisjonsskikk i Norge, herunder ISA-ene, alltid vil avdekke vesentlig feilinformasjon som eksisterer. Feilinformasjon kan oppstå som følge av misligheter eller utilsiktede feil. Feilinformasjon blir vurdert som vesentlig dersom den enkeltvis eller samlet med rimelighet kan forventes å påvirke økonomiske beslutninger som brukerne foretar basert på årsregnskapet.

PricewaterhouseCoopers AS, Kanalsletta 8, Postboks 8017, NO-4068 Stavanger

T: 02316, org. no.: 987 009 713 MVA, www.pwc.no

Statsautoriserte revisorer, medlemmer av Den norske Revisorforening og autorisert regnskapsførerselskap



Uavhengig revisors beretning - BRI Offshore AS



For videre beskrivelse av revisors oppgaver og plikter vises det til:
<https://revisorforeningen.no/revisjonsberetninger>

Uttalelse om andre lovmessige krav

Konklusjon om registrering og dokumentasjon

Basert på vår revisjon av årsregnskapet som beskrevet ovenfor, og kontrollhandlinger vi har funnet nødvendig i henhold til internasjonal standard for attestasjonsoppdrag (ISAE) 3000 «Attestasjonsoppdrag som ikke er revisjon eller forenklet revisorkontroll av historisk finansiell informasjon», mener vi at ledelsen har oppfylt sin plikt til å sørge for ordentlig og oversiktlig registrering og dokumentasjon av selskapets regnskapsopplysninger i samsvar med lov og god bokføringsikk i Norge.

Stavanger, 3. mai 2019
PricewaterhouseCoopers AS

Arne Birkeland
Statsautorisert revisor