



## ÅRSREGNSKAPET FOR REGNSKAPSÅRET 2020 - GENERELL INFORMASJON

### Enheten

Organisasjonsnummer: 822 160 352  
Organisasjonsform: Aksjeselskap  
Foretaksnavn: BIBELBUTIKKENE AS  
Forretningsadresse: Langgata 24  
4306 SANDNES

### Regnskapsår

Årsregnskapets periode: 01.01.2020 - 31.12.2020

### Konsern

Morselskap i konsern: Nei

### Regnskapsregler

Regler for små foretak benyttet: Ja  
Benyttet ved utarbeidelsen av årsregnskapet til selskapet: Regnskapslovens alminnelige regler

### Årsregnskapet fastsatt av kompetent organ

Bekreftet av representant for selskapet: Helge Brunstad  
Dato for fastsettelse av årsregnskapet: 11.05.2021

### Grunnlag for avgivelse

År 2020: Årsregnskapet er elektronisk innlevert  
År 2019: Tall er hentet fra elektronisk innlevert årsregnskap fra 2020

*Det er ikke krav til at årsregnskapet m.v. som sendes til Regnskapsregisteret er undertegnet. Kontrollen på at dette er utført ligger hos revisor/enhetens øverste organ. Sikkerheten ivaretas ved at innsender har rolle/rettighet for innsending av årsregnskapet via Altinn, og ved at det bekreftes at årsregnskapet er fastsatt av kompetent organ.*

Brønnøysundregistrene, 19.07.2022



## Resultatregnskap

| Beløp i: NOK                                  | Note | 2020           | 2019           |
|---|------|----------------|----------------|
| <b>RESULTATREGNSKAP</b>                       |      |                |                |
| <b>Inntekter</b>                              |      |                |                |
| Salgsinntekt                                  |      | 180 559        | 97 000         |
| <b>Sum inntekter</b>                          |      | <b>180 559</b> | <b>97 000</b>  |
| <b>Kostnader</b>                              |      |                |                |
| Varekostnad                                   |      | 49 678         |                |
| Annen driftskostnad                           |      | 119 993        | 111 869        |
| <b>Sum kostnader</b>                          |      | <b>169 671</b> | <b>111 869</b> |
| <b>Driftsresultat</b>                         |      | <b>10 887</b>  | <b>-14 869</b> |
| <b>Finansinntekter og finanskostnader</b>     |      |                |                |
| Annen renteinntekt                            |      | 4              | 19             |
| <b>Sum finansinntekter</b>                    |      | <b>4</b>       | <b>19</b>      |
| <b>Netto finans</b>                           |      | <b>4</b>       | <b>19</b>      |
| <b>Ordinært resultat før skattekostnad</b>    |      | <b>10 891</b>  | <b>-14 850</b> |
| Skattekostnad på ordinært resultat            | 2    | 2 397          | -3 267         |
| <b>Ordinært resultat etter skattekostnad</b>  |      | <b>8 494</b>   | <b>-11 583</b> |
| <b>Årsresultat</b>                            |      | <b>8 494</b>   | <b>-11 583</b> |
| <b>Årsresultat etter minoritetsinteresser</b> |      | <b>8 494</b>   | <b>-11 583</b> |
| <b>Overføringer og disponeringer</b>          |      |                |                |
| Udekket tap                                   | 4    | 8 494          | -11 583        |
| <b>Sum overføringer og disponeringer</b>      |      | <b>8 494</b>   | <b>-11 583</b> |



### Balanse

| Beløp i: NOK                                   | Note | 2020           | 2019           |
|--|------|----------------|----------------|
| <b>BALANSE - EIENDELER</b>                     |      |                |                |
| <b>Anleggsmidler</b>                           |      |                |                |
| <b>Immaterielle eiendeler</b>                  |      |                |                |
| Utsatt skattefordel                            | 2    | 870            | 3 267          |
| <b>Sum immaterielle eiendeler</b>              |      | <b>870</b>     | <b>3 267</b>   |
| <b>Sum anleggsmidler</b>                       |      | <b>870</b>     | <b>3 267</b>   |
| <b>Omløpsmidler</b>                            |      |                |                |
| <b>Varer</b>                                   |      |                |                |
| <b>Fordringer</b>                              |      |                |                |
| Kundefordringer                                |      | 142 780        | 69 500         |
| Andre kortsiktige fordringer                   |      | 26 649         | 21 513         |
| <b>Sum fordringer</b>                          |      | <b>169 430</b> | <b>91 013</b>  |
| <b>Bankinnskudd, kontanter og lignende</b>     |      |                |                |
| Bankinnskudd, kontanter o.l.                   |      | 43 732         | 6 195          |
| <b>Sum bankinnskudd, kontanter og lignende</b> |      | <b>43 732</b>  | <b>6 195</b>   |
| <b>Sum omløpsmidler</b>                        |      | <b>213 161</b> | <b>97 208</b>  |
| <b>SUM EIENDELER</b>                           |      | <b>214 031</b> | <b>100 475</b> |
| <b>BALANSE - EGENKAPITAL OG GJELD</b>          |      |                |                |
| <b>Egenkapital</b>                             |      |                |                |
| <b>Innskutt egenkapital</b>                    |      |                |                |
| Selskapskapital                                | 3,4  | 100 000        | 100 000        |
| <b>Sum innskutt egenkapital</b>                |      | <b>100 000</b> | <b>100 000</b> |
| <b>Opptjent egenkapital</b>                    |      |                |                |
| Udekket tap                                    | 4    | 3 089          | 11 583         |
| <b>Sum opptjent egenkapital</b>                |      | <b>-3 089</b>  | <b>-11 583</b> |



## Balanse

| <b>Beløp i: NOK</b>             | <b>Note</b> | <b>2020</b>    | <b>2019</b>    |
|---------------------------------|-------------|----------------|----------------|
| <b>Sum egenkapital</b>          |             | <b>96 911</b>  | <b>88 417</b>  |
| <b>Sum langsiktig gjeld</b>     |             | <b>0</b>       | <b>0</b>       |
| <b>Kortsiktig gjeld</b>         |             |                |                |
| Leverandørgjeld                 |             | 99 378         |                |
| Skyldig offentlige avgifter     |             | 3 838          |                |
| Annen kortsiktig gjeld          | 1           | 13 905         | 12 058         |
| <b>Sum kortsiktig gjeld</b>     |             | <b>117 120</b> | <b>12 058</b>  |
| <b>Sum gjeld</b>                |             | <b>117 120</b> | <b>12 058</b>  |
| <b>SUM EGENKAPITAL OG GJELD</b> |             | <b>214 031</b> | <b>100 475</b> |



## Brønnøysundregistrene

### ÅRSREGNSKAP FOR REGNSKAPSÅRET 2020 - GENERELL INFORMASJON

Journalnummer: 2021 301608

#### Enheten

Organisasjonsnummer: 822 160 352  
Organisasjonsform: Aksjeselskap  
Foretaksnavn: BIBELBUTIKKENE AS  
Forretningsadresse: Langgata 24  
4306 SANDNES

#### Regnskapsår

Årsregnskapets periode: 01.01.2020 - 31.12.2020

#### Konsern

Morselskap i konsern: Nei

#### Regnskapsregler

Regler for små foretak benyttet: Ja  
Benyttet ved utarbeidelsen av  
årsregnskapet til selskapet: Regnskapslovens alminnelige regler

#### Årsregnskapet fastsatt av kompetent organ

Bekreftet av representant for selskapet: Helge Brunstad  
Dato for fastsettelse av årsregnskapet: 11.05.2021

#### Revisjon

Selskapet har besluttet at årsregnskapet  
ikke skal revideres: Ja  
Årsregnskapet er utarbeidet av ekstern  
autorisert regnskapsfører: Ja  
Ekstern autorisert regnskapsfører har i  
løpet av regnskapsåret bistått ved den  
løpende regnskapsføringen eller utført  
andre tjenester for selskapet enn å  
utarbeide årsregnskapet: Ja

#### Grunnlag for avgivelse

År 2020: Årsregnskap er elektronisk innlevert.  
År 2019: Tall er hentet fra elektronisk innlevert årsregnskap fra 2020.

*Det er ikke krav til at årsregnskapet m.v. som sendes til Regnskapsregisteret er undertegnet. Kontrollen på at dette er utført ligger hos revisor/enhetens øverste organ. Sikkerheten ivaretas ved at innsender har rolle/rettighet for innsending av årsregnskapet via Altinn, og ved at det bekreftes at årsregnskapet er fastsatt av kompetent organ.*

Brønnøysundregistrene, 20.05.2021

---

Brønnøysundregistrene  
Postadresse: Postboks 900, 8910 Brønnøysund  
Telefon: 75 00 75 00  
E-post: firmapost@brreg.no Internett: www.brreg.no  
Organisasjonsnummer: 974 760 673



Organisasjonsnr: 822 160 352  
BIBELBUTIKKENE AS

## RESULTATREGNSKAP

| <b>Beløp i: NOK</b>                               | <b>Note</b> | <b>2020</b>    | <b>2019</b>    |
|---|-------------|----------------|----------------|
| <b>RESULTATREGNSKAP</b>                           |             |                |                |
| <b>Inntekter</b>                                  |             |                |                |
| Salgsinntekt                                      |             | 180 559        | 97 000         |
| <b>Sum inntekter</b>                              |             | <b>180 559</b> | <b>97 000</b>  |
| <b>Kostnader</b>                                  |             |                |                |
| Varekostnad                                       |             | 49 678         |                |
| Annen driftskostnad                               |             | 119 993        | 111 869        |
| <b>Sum kostnader</b>                              |             | <b>169 671</b> | <b>111 869</b> |
| <b>Driftsresultat</b>                             |             | <b>10 887</b>  | <b>-14 869</b> |
| <b>Finansinntekter og<br/>finanskostnader</b>     |             |                |                |
| Annen renteinntekt                                |             | 4              | 19             |
| <b>Sum finansinntekter</b>                        |             | <b>4</b>       | <b>19</b>      |
| <b>Netto finans</b>                               |             | <b>4</b>       | <b>19</b>      |
| <b>Ordinært resultat før<br/>skattekostnad</b>    |             | <b>10 891</b>  | <b>-14 850</b> |
| Skattekostnad på ordinært<br>resultat             | 2           | 2 397          | -3 267         |
| <b>Ordinært resultat etter<br/>skattekostnad</b>  |             | <b>8 494</b>   | <b>-11 583</b> |
| <b>Årsresultat</b>                                |             | <b>8 494</b>   | <b>-11 583</b> |
| <b>Årsresultat etter<br/>minoritetsinteresser</b> |             | <b>8 494</b>   | <b>-11 583</b> |
| <b>Overføringer og<br/>disponeringer</b>          |             |                |                |
| Udekket tap                                       | 4           | 8 494          | -11 583        |
| <b>Sum overføringer og<br/>disponeringer</b>      |             | <b>8 494</b>   | <b>-11 583</b> |



Organisasjonsnr: 822 160 352  
BIBELBUTIKKENE AS

## BALANSE

| Beløp i: NOK                                   | Note | 2020           | 2019           |
|--|------|----------------|----------------|
| <b>BALANSE - EIENDELER</b>                     |      |                |                |
| <b>Anleggsmidler</b>                           |      |                |                |
| <b>Immaterielle eiendeler</b>                  |      |                |                |
| Utsatt skattefordel                            | 2    | 870            | 3 267          |
| <b>Sum immaterielle eiendeler</b>              |      | <b>870</b>     | <b>3 267</b>   |
| <b>Sum anleggsmidler</b>                       |      | <b>870</b>     | <b>3 267</b>   |
| <b>Omløpsmidler</b>                            |      |                |                |
| <b>Varer</b>                                   |      |                |                |
| <b>Fordringer</b>                              |      |                |                |
| Kundefordringer                                |      | 142 780        | 69 500         |
| Andre kortsiktige fordringer                   |      | 26 649         | 21 513         |
| <b>Sum fordringer</b>                          |      | <b>169 430</b> | <b>91 013</b>  |
| <b>Bankinnskudd, kontanter og lignende</b>     |      |                |                |
| Bankinnskudd, kontanter o. l.                  |      | 43 732         | 6 195          |
| <b>Sum bankinnskudd, kontanter og lignende</b> |      | <b>43 732</b>  | <b>6 195</b>   |
| <b>Sum omløpsmidler</b>                        |      | <b>213 161</b> | <b>97 208</b>  |
| <b>SUM EIENDELER</b>                           |      | <b>214 031</b> | <b>100 475</b> |
| <b>BALANSE - EGENKAPITAL OG GJELD</b>          |      |                |                |
| <b>Egenkapital</b>                             |      |                |                |
| <b>Innskutt egenkapital</b>                    |      |                |                |
| Selskapskapital                                | 3, 4 | 100 000        | 100 000        |
| <b>Sum innskutt egenkapital</b>                |      | <b>100 000</b> | <b>100 000</b> |
| <b>Opptjent egenkapital</b>                    |      |                |                |
| Udekket tap                                    | 4    | 3 089          | 11 583         |
| <b>Sum opptjent egenkapital</b>                |      | <b>-3 089</b>  | <b>-11 583</b> |
| <b>Sum egenkapital</b>                         |      | <b>96 911</b>  | <b>88 417</b>  |
| <b>Sum langsiktig gjeld</b>                    |      | <b>0</b>       | <b>0</b>       |
| <b>Kortsiktig gjeld</b>                        |      |                |                |
| Leverandørgjeld                                |      | 99 378         |                |
| Skyldig offentlige avgifter                    |      | 3 838          |                |
| Annen kortsiktig gjeld                         | 1    | 13 905         | 12 058         |



|                          |         |         |
|--------------------------|---------|---------|
| Sum kortsiktig gjeld     | 117 120 | 12 058  |
| Sum gjeld                | 117 120 | 12 058  |
| SUM EGENKAPITAL OG GJELD | 214 031 | 100 475 |



Organisasjonsnr: 822 160 352  
BIBELBUTIKKENE AS

NOTEOPPLYSNINGER - SELSKAP - alle poster oppgitt i hele tall

Note

Regnskapsprinsipper

Note

Antall aksjer og aksjeeiere

| <u>Aksjeklasse</u>           | <u>Ant. aksjer</u> | <u>Pålydende</u>     | <u>Bokført verdi</u> |
|------------------------------|--------------------|----------------------|----------------------|
| Ordinære aksjer              | 200.00             | 500.00               | 100000.00            |
| <u>Aksjeeiere - fritekst</u> | <u>Antall</u>      | <u>Eierandel</u>     | <u>Aksjeklasse</u>   |
| Jorun Eiane Brunstad         | 75.00              | 37.50%               | Ordinære aksjer      |
| Helge Brunstad               | 75.00              | 37.50%               | Ordinære aksjer      |
| Tore Kransberg               | 25.00              | 12.50%               | Ordinære aksjer      |
| Heidi Christine Kransberg    | 25.00              | 12.50%               | Ordinære aksjer      |
| <u>Sum</u>                   | <u>Sum antall</u>  | <u>Sum eierandel</u> |                      |
|                              | 200.00             | 100.00%              |                      |

Note

Ytelser til ledende personer

Er det gitt ytelser til ledende person: Nei

Ytelser til daglig leder

| <u>Ytelser</u> | <u>Lønn</u> | <u>Pensj.forpl.</u> | <u>Andre godtgj.</u> |
|----------------|-------------|---------------------|----------------------|
|----------------|-------------|---------------------|----------------------|

Note

Antall årsverk i regnskapsåret

Virksomheten har hatt følgende antall årsverk:

0.00


Note


Lån og sikkerhetsstillelse til ledende personer og aksjeeiere





Er det gitt lån eller sikkerhetsstillelse til ledende personer: Nei



 Legally signed by  
Tore Kransberg  
12.05.2021

 Legally signed by  
Helge Brunstad  
12.05.2021

 Legally signed by  
Jorun Eiane Brunstad  
12.05.2021

 Legally signed by  
Heidi Christine Kransberg  
14.05.2021

# Årsregnskap 2020 for Bibelbutikkene AS

Organisasjonsnr. 822160352

**Utarbeidet av:**

Norøk AS  
Autorisert regnskapsførerselskap



Bibelbutikkene AS

## Resultatregnskap

|  | Note | 2020           | 2019            |
|--|------|----------------|-----------------|
| <b>DRIFTSINNEKTER OG DRIFTSKOSTNADER</b> |      |                |                 |
| <b>Driftsinntekter</b>                   |      |                |                 |
| Salgsinntekt                             |      | 180 559        | 97 000          |
| <b>Sum driftsinntekter</b>               |      | <b>180 559</b> | <b>97 000</b>   |
| <b>Driftskostnader</b>                   |      |                |                 |
| Varekostnad                              |      | 49 678         | 0               |
| Annen driftskostnad                      |      | 119 993        | 111 869         |
| <b>Sum driftskostnader</b>               |      | <b>169 671</b> | <b>111 869</b>  |
| <b>DRIFTSRESULTAT</b>                    |      | <b>10 887</b>  | <b>(14 869)</b> |
| <b>FINANSINNEKTER OG FINANSKOSTNADER</b> |      |                |                 |
| <b>Finansinntekter</b>                   |      |                |                 |
| Annen renteinntekt                       |      | 4              | 19              |
| <b>Sum finansinntekter</b>               |      | <b>4</b>       | <b>19</b>       |
| <b>NETTO FINANSPOSTER</b>                |      | <b>4</b>       | <b>19</b>       |
| <b>ORDINÆRT RES. FØR SKATTEKOSTNAD</b>   |      | <b>10 891</b>  | <b>(14 850)</b> |
| Skattekostnad på ordinært resultat       | 2    | 2 397          | (3 267)         |
| <b>ORDINÆRT RESULTAT</b>                 |      | <b>8 494</b>   | <b>(11 583)</b> |
| <b>ÅRSRESULTAT</b>                       |      | <b>8 494</b>   | <b>(11 583)</b> |
| <b>OVERF. OG DISPONERINGER</b>           |      |                |                 |
| Fremføring av udekket tap                | 4    | 8 494          | (11 583)        |
| <b>SUM OVERF. OG DISP.</b>               |      | <b>8 494</b>   | <b>(11 583)</b> |



Bibelbutikkene AS

**Balanse pr. 31.12.2020**

|                                   | Note | 31.12.2020     | 31.12.2019     |
|-----------------------------------|------|----------------|----------------|
| <b>EIENDELER</b>                  |      |                |                |
| <b>ANLEGGSMIDLER</b>              |      |                |                |
| <b>Immaterielle eiendeler</b>     |      |                |                |
| Utsatt skattefordel               | 2    | 870            | 3 267          |
| <b>Sum immaterielle eiendeler</b> |      | <b>870</b>     | <b>3 267</b>   |
| <b>SUM ANLEGGSMIDLER</b>          |      | <b>870</b>     | <b>3 267</b>   |
| <b>OMLØPSMIDLER</b>               |      |                |                |
| <b>Fordringer</b>                 |      |                |                |
| Kundefordringer                   |      | 142 781        | 69 500         |
| Andre kortsiktige fordringer      |      | 26 649         | 21 513         |
| <b>Sum fordringer</b>             |      | <b>169 430</b> | <b>91 013</b>  |
| Bankinnskudd, kontanter o.l.      |      | 43 732         | 6 195          |
| <b>SUM OMLØPSMIDLER</b>           |      | <b>213 161</b> | <b>97 208</b>  |
| <b>SUM EIENDELER</b>              |      | <b>214 031</b> | <b>100 475</b> |



Bibelbutikkene AS

**Balanse pr. 31.12.2020**

|                                 | Note | 31.12.2020     | 31.12.2019      |
|---------------------------------|------|----------------|-----------------|
| <b>EGENKAPITAL OG GJELD</b>     |      |                |                 |
| <b>EGENKAPITAL</b>              |      |                |                 |
| Innskutt egenkapital            |      |                |                 |
| Selskapskapital                 | 3,4  | 100 000        | 100 000         |
| <b>Sum innskutt egenkapital</b> |      | <b>100 000</b> | <b>100 000</b>  |
| Opptjent egenkapital            |      |                |                 |
| Udekket tap                     | 4    | (3 089)        | (11 583)        |
| <b>Sum opptjent egenkapital</b> |      | <b>(3 089)</b> | <b>(11 583)</b> |
| <b>SUM EGENKAPITAL</b>          |      | <b>96 911</b>  | <b>88 417</b>   |
| <b>GJELD</b>                    |      |                |                 |
| <b>KORTSIKTIG GJELD</b>         |      |                |                 |
| Leverandørgjeld                 |      | 99 378         | 0               |
| Skyldig offentlige avgifter     |      | 3 838          | 0               |
| Annen kortsiktig gjeld          | 1    | 13 905         | 12 058          |
| <b>SUM KORTSIKTIG GJELD</b>     |      | <b>117 120</b> | <b>12 058</b>   |
| <b>SUM GJELD</b>                |      | <b>117 120</b> | <b>12 058</b>   |
| <b>SUM EGENKAPITAL OG GJELD</b> |      | <b>214 031</b> | <b>100 475</b>  |

Sandnes, den 11. mai 2021

\_\_\_\_\_  
Helge Brunstad  
Styreleder/daglig leder

\_\_\_\_\_  
Heidi Christine Kransberg  
Styremedlem

\_\_\_\_\_  
Tore Kransberg  
Styremedlem

\_\_\_\_\_  
Jorun Eiane Brunstad  
Styremedlem



Bibelbutikkene AS

## Noter 2020

### Regnskapsprinsipper:

Årsregnskapet er satt opp i samsvar med regnskapsloven og god regnskapsskikk for små foretak.

#### Omløpsmidler og kortsiktig gjeld

Omløpsmidler og kortsiktig gjeld omfatter normalt poster som forfaller til betaling innen ett år etter siste dag i regnskapsåret, samt poster som knytter seg til varekretsløpet. Omløpsmidler vurderes til laveste verdi av anskaffelseskost og antatt virkelig verdi (Laveste verdis prinsipp).

#### Anleggsmidler og langsiktig gjeld

Anleggsmidler omfatter eiendeler bestemt til varig eie og bruk for virksomheten. Anleggsmidler er vurdert til anskaffelseskost. Varige driftsmidler føres opp i balansen og avskrives over driftsmidlets forventede økonomiske levetid. Varige driftsmidler nedskrives til virkelig verdi ved verdifall som forventes ikke å være av forbigående art. Nedskrivninger blir reversert når grunnlaget for nedskrivningen ikke lenger finnes å være til stede.

#### Inntektsføring

Inntektsføring ved salg av varer skjer på leveringstidspunktet. Tjenester inntektsføres i takt med utførelsen.

#### Fordringer

Kundefordringer føres opp i balansen til pålydende etter fradrag for avsetning til påregnelig tap. Avsetning til påregnelig tap gjøres på grunnlag av en individuell vurdering av de enkelte fordringene. I tillegg gjøres det for øvrige kundefordringer en uspesifisert avsetning for å dekke antatt tap.

Andre fordringer er også gjenstand for en tilsvarende vurdering.

#### Skatt

Skattekostnaden i resultatregnskapet omfatter periodens betalbare skatt som blir utlignet og forfaller til betaling i neste regnskapsår i tillegg til endring i utsatt skatt. Utsatt skatt er beregnet med skattesatsen ved utgangen av regnskapsåret (22 %) på grunnlag av skattereduserende og skatteøkende midlertidige forskjeller som eksisterer mellom regnskapsmessige og skattemessige verdier. I beregningen er det også medtatt skattemessig framførbart underskudd ved regnskapsårets utgang. Skatteøkende og skattereduserende midlertidige forskjeller som reverserer eller kan reversere i samme periode er utlignet og nettoført.

#### Virksomhet

Selskapets virksomhet er drift av kjedekontor og eierskap av kristen bokhandelkjede. Inntektene består av serviceavgift for kjeden.



Bibelbutikkene AS

## Noter 2020

### Note 1 - Lønnskostnad

#### Ytelser til ledende personer

Selskapet har ingen ansatte. Det er ikke utbetalt ytelser til selskapets styre eller daglig leder.

#### Obligatorisk tjenestepensjon

Selskapet er ikke pliktig til å ha tjenestepensjonsordning etter lov om obligatorisk tjenestepensjon.

### Note 2 - Skattekostnad på ordinært resultat

| Spesifikasjon av årets skattekostnad:                       | 2020         |               |
|---|--------------|---------------|
| Beregnet skatt av årets resultat                            |              | 0             |
| <b>= Sum betalbar skatt</b>                                 |              | <b>0</b>      |
| + endring i utsatt skattefordel                             |              | 2 397         |
| <b>= Ordinær skattekostnad</b>                              |              | <b>2 397</b>  |
| Betalbar skatt i balansen består av:                        |              |               |
| <b>= Betalbar skatt i balansen</b>                          |              | <b>0</b>      |
| Spesifikasjon av årets skattegrunnlag:                      |              |               |
| Resultat før skattekostnader                                |              | 10 891        |
| Endring i midlertidige forskjeller                          |              | -1 466        |
| Anvendt skattemessig framførbart underskudd                 |              | 9 426         |
| <b>Inntekt</b>  |              | <b>0</b>      |
| <b>Midlertidige forskjeller og balanseført utsatt skatt</b> |              |               |
|   | <b>2020</b>  | <b>2019</b>   |
| + Utestående fordringer                                     | 2 856        | 1 390         |
| - Fremførbart skattemessig underskudd                       | 6 814        | 16 240        |
| <b>Sum positive skatteøkende forskjeller</b>                | <b>2 856</b> | <b>1 390</b>  |
| <b>Sum negative skatteøkende forskjeller</b>                | <b>6 814</b> | <b>16 240</b> |
| Grunnlag for beregning av utsatt skatt / skattefordel       | -3 959       | -14 850       |
| <b>Balanseført utsatt skattefordel</b>                      | <b>870</b>   | <b>3 267</b>  |



Bibelbutikkene AS

## Noter 2020

### Note 3 - Selskapskapital

Selskapet har 200 aksjer pålydende kr 500 pr. aksje, samlet aksjekapital utgjør kr 100 000.

Selskapet har 4 aksjonærer, som alle eier mer enn 5 % av aksjene:

| Navn                      | Antall | Eierandel |
|---------------------------|--------|-----------|
| Helge Brunstad            | 75     | 37,50 %   |
| Jorun Eiane Brunstad      | 75     | 37,50 %   |
| Tore Kransberg            | 25     | 12,50 %   |
| Heidi Christine Kransberg | 25     | 12,50 %   |

### Note 4 - Egenkapital

|                         | Aksjekapital /<br>selskapskapital | Annen EK/<br>Udekket tap | Sum<br>egenkapital |
|-------------------------|-----------------------------------|--------------------------|--------------------|
| Pr 1.1.                 | 100 000                           | -11 583                  | 88 417             |
| Tilført fra årsresultat |                                   | 8 494                    | 8 494              |
| <b>Pr 31.12.</b>        | <b>100 000</b>                    | <b>-3 089</b>            | <b>96 911</b>      |