



ÅRSREGNSKAPET FOR REGNSKAPSÅRET 2020 - GENERELL INFORMASJON

Enheten

Organisasjonsnummer: 813 194 392
Organisasjonsform: Aksjeselskap
Foretaksnavn: WELL MACHINING AS
Forretningsadresse: Storemyra 279
5954 MONGSTAD

Regnskapsår

Årsregnskapets periode: 01.01.2020 - 31.12.2020

Konsern

Morselskap i konsern: Nei

Regnskapsregler

Regler for små foretak benyttet: Ja
Benyttet ved utarbeidelsen av årsregnskapet til selskapet: Regnskapslovens alminnelige regler

Årsregnskapet fastsatt av kompetent organ

Bekreftet av representant for selskapet: Tormod Østhus
Dato for fastsettelse av årsregnskapet: 25.06.2021

Grunnlag for avgivelse

År 2020: Årsregnskapet er elektronisk innlevert
År 2019: Tall er hentet fra elektronisk innlevert årsregnskap fra 2020

Det er ikke krav til at årsregnskapet m.v. som sendes til Regnskapsregisteret er undertegnet. Kontrollen på at dette er utført ligger hos revisor/enhetens øverste organ. Sikkerheten ivaretas ved at innsender har rolle/rettighet for innsending av årsregnskapet via Altinn, og ved at det bekreftes at årsregnskapet er fastsatt av kompetent organ.

Brønnøysundregistrene, 04.08.2022



Resultatregnskap

Beløp i: NOK	Note	2020	2019
RESULTATREGNSKAP			
Inntekter			
Salgsinntekt	7	5 541 369	7 080 600
Sum inntekter		5 541 369	7 080 600
Kostnader			
Varekostnad		2 628 296	4 305 999
Lønnskostnad	2	1 054 287	1 045 539
Avskrivning av driftsmidler og immaterielle eiendeler	5	201 431	94 972
Annen driftskostnad	2	1 515 401	1 599 230
Sum kostnader		5 399 415	7 045 740
Driftsresultat		141 954	34 860
Finansinntekter og finanskostnader			
Annen renteinntekt			12 533
Sum finansinntekter			12 533
Annen rentekostnad			1 122
Annen finanskostnad		5 134	212
Sum finanskostnader		5 134	1 334
Netto finans		-5 134	11 199
Ordinært resultat før skattekostnad		136 820	46 059
Skattekostnad på ordinært resultat	3		
Ordinært resultat etter skattekostnad		136 820	46 059
Årsresultat		136 820	46 059
Årsresultat etter minoritetsinteresser		136 820	46 059
Totalresultat		136 820	46 059
Overføringer og disponeringer			
Avsatt til annen egenkapital	6	136 820	46 059



Resultatregnskap

Beløp i: NOK	Note	2020	2019
Sum overføringer og disponeringer		136 820	46 059



Balanse

Beløp i: NOK	Note	2020	2019
BALANSE - EIENDELER			
Anleggsmidler			
Immaterielle eiendeler			
Varige driftsmidler			
Maskiner og anlegg	5	715 161	827 779
Sum varige driftsmidler		715 161	827 779
Sum anleggsmidler		715 161	827 779
Omløpsmidler			
Varer			
Fordringer			
Kundefordringer	7		
Andre kortsiktige fordringer		252 517	224 964
Konsernfordringer	7	5 480 214	5 148 212
Sum fordringer		5 732 732	5 373 176
Bankinnskudd, kontanter og lignende			
Bankinnskudd, kontanter o.l.		43 739	48 721
Sum bankinnskudd, kontanter og lignende		43 739	48 721
Sum omløpsmidler		5 776 471	5 421 897
SUM EIENDELER		6 491 632	6 249 676
BALANSE - EGENKAPITAL OG GJELD			
Egenkapital			
Innskutt egenkapital			
Aksjekapital	1, 6	200 000	200 000
Overkurs	6	1 042 000	1 042 000
Annen innskutt egenkapital		1 690 002	1 690 002
Sum innskutt egenkapital		2 932 002	2 932 002



Balanse

Beløp i: NOK	Note	2020	2019
Opptjent egenkapital			
Annen egenkapital	6	746 194	609 374
Udisponert resultat			
Sum opptjent egenkapital		746 194	609 374
Sum egenkapital		3 678 196	3 541 376
Sum langsiktig gjeld		0	0
Kortsiktig gjeld			
Leverandørgjeld	7	315 700	318 669
Skyldig offentlige avgifter		81 411	80 737
Kortsiktig konserngjeld	7	2 307 817	2 112 503
Annen kortsiktig gjeld		108 508	196 391
Sum kortsiktig gjeld		2 813 436	2 708 300
Sum gjeld		2 813 436	2 708 300
SUM EGENKAPITAL OG GJELD		6 491 632	6 249 676



Brønnøysundregistrene

ÅRSREGNSKAP FOR REGNSKAPSÅRET 2020 - GENERELL INFORMASJON

Journalnummer: 2021 761097

Enheten

Organisasjonsnummer: 813 194 392
Organisasjonsform: Aksjeselskap
Foretaksnavn: WELL MACHINING AS
Forretningsadresse: Storemyra 279
5954 MONGSTAD

Regnskapsår

Årsregnskapets periode: 01.01.2020 - 31.12.2020

Konsern

Morselskap i konsern: Nei

Regnskapsregler

Regler for små foretak benyttet: Ja
Benyttet ved utarbeidelsen av
årsregnskapet til selskapet: Regnskapslovens alminnelige regler

Årsregnskapet fastsatt av kompetent organ

Bekreftet av representant for selskapet: Tormod Østhus
Dato for fastsettelse av årsregnskapet: 25.06.2021

Grunnlag for avgivelse

År 2020: Årsregnskap er elektronisk innlevert.
År 2019: Tall er hentet fra elektronisk innlevert årsregnskap fra 2020.

Det er ikke krav til at årsregnskapet m.v. som sendes til Regnskapsregisteret er undertegnet. Kontrollen på at dette er utført ligger hos revisor/enhetens øverste organ. Sikkerheten ivaretas ved at innsender har rolle/rettighet for innsending av årsregnskapet via Altinn, og ved at det bekreftes at årsregnskapet er fastsatt av kompetent organ.

Brønnøysundregistrene, 02.10.2021



Organisasjonsnr: 813 194 392
WELL MACHINING AS

RESULTATREGNSKAP

Beløp i: NOK	Note	2020	2019
RESULTATREGNSKAP			
Inntekter			
Salgsinntekt	7	5 541 369	7 080 600
Sum inntekter		5 541 369	7 080 600
Kostnader			
Varekostnad		2 628 296	4 305 999
Lønnskostnad	2	1 054 287	1 045 539
Avskrivning av driftsmidler og immaterielle eiendeler	5	201 431	94 972
Annen driftskostnad	2	1 515 401	1 599 230
Sum kostnader		5 399 415	7 045 740
Driftsresultat		141 954	34 860
Finansinntekter og finanskostnader			
Annen renteinntekt			12 533
Sum finansinntekter			12 533
Annen rentekostnad			1 122
Annen finanskostnad		5 134	212
Sum finanskostnader		5 134	1 334
Netto finans		-5 134	11 199
Ordinært resultat før skattekostnad		136 820	46 059
Skattekostnad på ordinært resultat	3		
Ordinært resultat etter skattekostnad		136 820	46 059
Årsresultat		136 820	46 059
Årsresultat etter minoritetsinteresser		136 820	46 059
Totalresultat		136 820	46 059
Overføringer og disponeringer			
Avsatt til annen egenkapital	6	136 820	46 059
Sum overføringer og disponeringer		136 820	46 059



Organisasjonsnr: 813 194 392
WELL MACHINING AS

BALANSE

Beløp i: NOK **Note** **2020** **2019**

BALANSE - EIENDELER

Anleggsmidler Immaterielle eiendeler

Varige driftsmidler

Maskiner og anlegg 5 715 161 827 779
Sum varige driftsmidler 715 161 827 779

Sum anleggsmidler 715 161 827 779

Omløpsmidler

Varer

Fordringer

Kundefordringer 7
Andre kortsiktige
fordringer 252 517 224 964
Konsernfordringer 7 5 480 214 5 148 212
Sum fordringer 5 732 732 5 373 176

Bankinnskudd, kontanter og lignende

Bankinnskudd, kontanter o.
l. 43 739 48 721
Sum bankinnskudd,
kontanter og lignende 43 739 48 721

Sum omløpsmidler 5 776 471 5 421 897

SUM EIENDELER 6 491 632 6 249 676

BALANSE - EGENKAPITAL OG GJELD

Egenkapital

Innskutt egenkapital

Aksjekapital 1, 6 200 000 200 000
Overkurs 6 1 042 000 1 042 000
Annen innskutt egenkapital 1 690 002 1 690 002
Sum innskutt egenkapital 2 932 002 2 932 002

Opptjent egenkapital

Annen egenkapital 6 746 194 609 374
Udisponert resultat
Sum opptjent egenkapital 746 194 609 374

Sum egenkapital 3 678 196 3 541 376



Sum langsiktig gjeld		0	0
Kortsiktig gjeld			
Leverandørgjeld	7	315 700	318 669
Skyldig offentlige avgifter		81 411	80 737
Kortsiktig konserngjeld	7	2 307 817	2 112 503
Annen kortsiktig gjeld		108 508	196 391
Sum kortsiktig gjeld		2 813 436	2 708 300
Sum gjeld		2 813 436	2 708 300
SUM EGENKAPITAL OG GJELD		6 491 632	6 249 676



Organisasjonsnr: 813 194 392
WELL MACHINING AS

NOTEOPPLYSNINGER - SELSKAP - alle poster oppgitt i hele tall

Note
1

Antall årsverk i regnskapsåret

Virksomheten har hatt følgende antall årsverk:
1.00






Resultatregnskap			
Well Machining AS			
Driftsinntekter og driftskostnader	Note	2020	2019
Salgsinntekt	7	5 541 369	7 080 600
Sum driftsinntekter		5 541 369	7 080 600
Varekostnad		2 628 296	4 305 999
Lønnskostnad	2	1 054 287	1 045 539
Avskrivning av driftsmidler og immaterielle eiendeler	5	201 431	94 972
Annen driftskostnad	2	1 515 401	1 599 230
Sum driftskostnader		5 399 415	7 045 740
Driftsresultat		141 954	34 860
Finansinntekter og finanskostnader			
Annen renteinntekt		0	12 533
Annen rentekostnad		0	1 122
Annen finanskostnad		5 134	212
Resultat av finansposter		-5 134	11 199
Ordinært resultat før skattekostnad		136 820	46 059
Årsresultat		136 820	46 059
Overføringer			
Avsatt til annen egenkapital	6	136 820	46 059
Sum overføringer		136 820	46 059



Balanse			
Well Machining AS			
Eiendeler	Note	2020	2019
Anleggsmidler			
Varige driftsmidler			
Maskiner og anlegg	5	715 161	827 779
Sum varige driftsmidler		715 161	827 779
Sum anleggsmidler		715 161	827 779
Omløpsmidler			
Fordringer			
Andre kortsiktige fordringer		252 517	224 964
Konsernfordringer	7	5 480 214	5 148 212
Sum fordringer		5 732 732	5 373 176
Bankinnskudd, kontanter o.l.		43 739	48 721
Sum omløpsmidler		5 776 471	5 421 897
Sum eiendeler		6 491 632	6 249 676



Balanse			
Well Machining AS			
Egenkapital og gjeld	Note	2020	2019
Egenkapital			
Innskutt egenkapital			
Aksjekapital	1, 6	200 000	200 000
Overkurs	6	1 042 000	1 042 000
Annen innskutt egenkapital		<u>1 690 002</u>	<u>1 690 002</u>
Sum innskutt egenkapital		2 932 002	2 932 002
Opptjent egenkapital			
Annen egenkapital	6	<u>746 194</u>	<u>609 374</u>
Sum opptjent egenkapital		746 194	609 374
Sum egenkapital		3 678 196	3 541 376
Gjeld			
Kortsiktig gjeld			
Leverandørgjeld	7	315 700	318 669
Skyldig offentlige avgifter		81 411	80 737
Konserngjeld	7	2 307 817	2 112 503
Annen kortsiktig gjeld		<u>108 508</u>	<u>196 391</u>
Sum kortsiktig gjeld		2 813 436	2 708 300
Sum gjeld		2 813 436	2 708 300
Sum egenkapital og gjeld		6 491 632	6 249 676
Tananger, 25.06.2021 Styret i Well Machining AS			
 Rune Haddeland styreleder	 Tormod Østhus styremedlem	 Bjørn Angeltveit daglig leder	
Well Machining AS		Side 2	



Well Machining AS

Noter til regnskap 2020

Regnskapsprinsipper og virkning av prinsippendringer

Årsregnskapet er satt opp i samsvar med regnskapsloven og god regnskapskikk for små foretak. Følgende regnskapsprinsipper er anvendt:

Driftsinntekter

Inntektsføring ved salg av varer skjer på leveringstidspunktet. Tjenester inntektsføres etter hvert som de opparbeides.

Kostnadsføringstidspunkt/sammenstilling

Utgifter sammenstilles med og kostnadsføres samtidig med de inntekter utgiftene kan henføres til. Utgifter som ikke kan henføres til inntekter kostnadsføres når de påløper.

Omløpsmidler/Kortsiktig gjeld

Omløpsmidler og kortsiktig gjeld omfatter normalt poster som forfaller til betaling innen ett år etter balansedagen. Omløpsmidler vurderes til laveste verdi av anskaffelseskost og antatt virkelig verdi.

Anleggsmidler

Anleggsmidler omfatter eiendeler bestemt til varig eie og bruk. Anleggsmidler er vurdert til anskaffelseskost. Varige driftsmidler balanseføres og avskrives over driftsmidlets økonomiske levetid. Varige driftsmidler nedskrives til gjenvinnbart beløp ved verdifall som forventes ikke å være forbigående. Nedskrivningen reverseres når grunnlaget for nedskrivningen ikke lenger er til stede.

Fordringer

Kundefordringer og andre fordringer oppføres til pålydende etter fradrag for avsetning til forventet tap. Avsetning til tap foretas ved en uspesifisert avsetning for å dekke antatt tap.

Pensjonsmidler og pensjonsforpliktelser

Selskapet har sikret sine pensjonsforpliktelser gjennom forsikringsavtale. Pensjonsordningen tilfredsstiller kravene etter lov om obligatorisk tjenestepensjon. Pensjonsmidlene og den beregnede pensjonsforpliktelsen er ikke innarbeidet i regnskapet. Årets premie er kostnadsført i resultatregnskapet.

Skatt

Skattekostnaden i resultatregnskapet omfatter både periodens betalbare skatt og endring i utsatt skatt. Utsatt skatt (utsatt skattefordel) er beregnet med 22% (22 %) på grunnlag av de midlertidige forskjeller som eksisterer mellom regnskapsmessige og skattemessige verdier, samt ligningsmessig underskudd til fremføring ved utgangen av regnskapsåret. Skatteøkende og skattereduserende midlertidige forskjeller som reverserer eller kan reversere i samme periode er utlignet og nettoført.

Endring av regnskapsprinsipp

Det har ikke vært endringer i regnskapsprinsipper.



Note 1 - Antall aksjer, aksjeeiere m.v.

Selskapets aksjer eies pr. 31.12 av:

Navn	Aksjer	Eierandel
Wellconnection Group AS	100	100,00 %
Sum	100	100,00 %

Selskapets regnskap inngår i konsernregnskapet til morselskapet WellConnection Group AS.
Konsernregnskapet er tilgjengelig på morselskapets kontor: Hamrasletta 9, 4056 TANANGER

Note 2 - Lønnskostnader, revisjonshonorar mv.

Spesifikasjon av lønnskostnader	2020	2019
Lønn	899 079	915 450
Arbeidsgiveravgift	123 553	116 440
Pensjonskostnader	27 222	18 650
Annen godtgjørelse	4 434	-
Sum	1 054 287	1 050 539

Antall årsverk sysselsatt i regnskapsåret

	1	1
--	---	---

Kostnader til revisor	2020	2019
Revisjonshonorar	46 000	55 000
Annen godtgjørelse til revisor	10 000	10 000

Selskapet er pliktig til å ha tjenestepensjonsordning etter lov om obligatorisk tjenestepensjon, og har en innskuddsbasert pensjonsordning for alle ansatte som oppfyller lovens krav.



Note 3 - Skattekostnad

Beregning av utsatt skatt/utsatt skattefordel

	2020	2019
Midlertidige forskjeller		
Driftsmidler	-183 353	-206 551
G/T konto	-	-
Avsetning forpliktelser	-	-
Netto midlertidige forskjeller	-183 353	-206 551
Underskudd til fremføring	-3 928	-117 551
Grunnlag for utsatt skatt	-187 281	-324 102
Utsatt skatt (+)/utsatt skattefordel (-)	-41 202	-71 302
Herav ikke balanseført utsatt skattefordel	41 202	71 302
Utsatt skatt/skattefordel i balansen	-	-

Grunnlag for skattekostnad, endring i utsatt skatt og betalbar skatt

	2020	2019
Resultat før skattekostnad	136 820	46 059
Permanente forskjeller	-	-
Grunnlag for årets skattekostnad	136 820	46 059
Endring i midlertidige resultatforskjeller	-23 198	-163 610
Anvendelse av fremførbart underskudd	-113 623	-
Grunnlag for betalbar skatt i resultatregnskapet	-	-117 551
+/- Mottatt/avgitt konsernbidrag	-	-
Skattepliktig inntekt (grunnlag for betalbar skatt i balansen)	-	-117 551

Fordeling av skattekostnaden

	2020	2019
Betalbar skatt på årets resultat	-	-
For mye, for lite avsatt i fjor	-	-
Sum betalbar skatt	-	-
Endring i utsatt skatt/skattefordel	-	-
Endring i utsatt skatt/skattefordel som følge av endret skattesats	-	-
Effekt av mottatt konsernbidrag	-	-
Skattekostnad	-	-

Avstemming av årets skattekostnad

Regnskapsmessig resultat før skattekostnad	136 820	46 059
Beregnet skatt 22%	30 100	10 133
Skattekostnad i resultatregnskapet	-	-
Differanse	30 100	10 133

Differansen består av følgende:

Effekt av midlertidige forskjeller som ikke har inngått i utsatt skattefordel	30 101	10 133
Sum forklart differanse	30 101	10 133

Betalbar skatt i balansen

	2020	2019
Betalbar skatt i skattekostnaden	-	-
Skattevirkning av konsernbidrag	-	-
Betalbar skatt i balansen	-	-



Note 4 - Bundne midler

Av - kr. 43 739 i bankinnskudd mv. utgjør kr. 43 739 bundne skattetrekkmidler.

Note 5 - Varige driftsmidler

	Maskiner	Sum
Anskaffelseskost 01.01	944 995	944 995
Tilgang	88 813	88 813
Avgang	-	-
Anskaffelseskost 31.12	1 033 808	1 033 808
Akkumulerte avskrivninger 01.01	117 216	117 216
Årets avskrivninger	201 431	201 431
Akkumulerte avskrivninger 31.12	318 647	318 647
Bokført verdi pr. 31.12	715 161	715 161
Avskrivningssats	5 år	

Note 6 - Egenkapital

	Aksjekapital	Overkurs	Annen innskutt EK	Opplyst EK	Sum egenkapital
Inngående balanse 1.1.	200 000	1 042 000	1 690 002	609 374	3 541 376
Årets endring i egenkapital:					
Årets resultat				136 820	136 820
Utgående balanse 31.12.	200 000	1 042 000	1 690 002	746 194	3 678 196

Note 7 - Transaksjoner og mellomværende med konsernselskap

	2020	2019
Fordringer	5 480 214	5 148 212
Leverandørgjeld	-	311 934
Mottatt konsernbidrag	-	-
Konserngjeld	2 307 817	1 800 569

Salgsinntekter er i sin helhet til selskap i samme konsern.



Til generalforsamlingen i Well Machining AS

Uavhengig revisors beretning

Uttalelse om revisjonen av årsregnskapet

Konklusjon

Vi har revidert Well Machining AS' årsregnskap som består av balanse per 31. desember 2020, resultatregnskap for regnskapsåret avsluttet per denne datoen og noter til årsregnskapet, herunder et sammendrag av viktige regnskapsprinsipper.

Etter vår mening er det medfølgende årsregnskapet avgitt i samsvar med lov og forskrifter og gir et rettviseende bilde av selskapets finansielle stilling per 31. desember 2020, og av dets resultater for regnskapsåret avsluttet per denne datoen i samsvar med regnskapslovens regler og god regnskapsskikk i Norge.

Grunnlag for konklusjonen

Vi har gjennomført revisjonen i samsvar med lov, forskrift og god revisjonsskikk i Norge, herunder de internasjonale revisjonsstandardene International Standards on Auditing (ISA-ene). Våre oppgaver og plikter i henhold til disse standardene er beskrevet i Revisors oppgaver og plikter ved revisjon av årsregnskapet. Vi er uavhengige av selskapet slik det kreves i lov og forskrift, og har overholdt våre øvrige etiske forpliktelser i samsvar med disse kravene. Etter vår oppfatning er innhentet revisjonsbevis tilstrekkelig og hensiktsmessig som grunnlag for vår konklusjon.

Styrets og daglig leders ansvar for årsregnskapet

Styret og daglig leder (ledelsen) er ansvarlig for å utarbeide årsregnskapet i samsvar med lov og forskrifter, herunder for at det gir et rettviseende bilde i samsvar med regnskapslovens regler og god regnskapsskikk i Norge. Ledelsen er også ansvarlig for slik internkontroll som den finner nødvendig for å kunne utarbeide et årsregnskap som ikke inneholder vesentlig feilinformasjon, verken som følge av misligheter eller utilsiktede feil.

Ved utarbeidelsen av årsregnskapet må ledelsen ta standpunkt til selskapets evne til fortsatt drift og opplyse om forhold av betydning for fortsatt drift. Forutsetningen om fortsatt drift skal legges til grunn for årsregnskapet så lenge det ikke er sannsynlig at virksomheten vil bli avviklet.

Revisors oppgaver og plikter ved revisjonen av årsregnskapet

Vårt mål med revisjonen er å oppnå betryggende sikkerhet for at årsregnskapet som helhet ikke inneholder vesentlig feilinformasjon, verken som følge av misligheter eller utilsiktede feil, og å avgi en revisjonsberetning som inneholder vår konklusjon. Betryggende sikkerhet er en høy grad av sikkerhet, men ingen garanti for at en revisjon utført i samsvar med lov, forskrift og god revisjonsskikk i Norge, herunder ISA-ene, alltid vil avdekke vesentlig feilinformasjon som eksisterer. Feilinformasjon kan oppstå som følge av misligheter eller utilsiktede feil. Feilinformasjon blir vurdert som vesentlig dersom den enkeltvis eller samlet med rimelighet kan forventes å påvirke økonomiske beslutninger som brukerne foretar basert på årsregnskapet.

PricewaterhouseCoopers AS, Kanalsletta 8, Postboks 8017, NO-4068 Stavanger

T: 02316, org. no.: 987 009 713 MVA, www.pwc.no

Statsautoriserte revisorer, medlemmer av Den norske Revisorforening og autorisert regnskapsførerselskap



Uavhengig revisors beretning - Well Machining AS



For videre beskrivelse av revisors oppgaver og plikter vises det til:
<https://revisorforeningen.no/revisjonsberetninger>

Uttalelse om andre lovmessige krav

Konklusjon om registrering og dokumentasjon

Basert på vår revisjon av årsregnskapet som beskrevet ovenfor, og kontrollhandlinger vi har funnet nødvendig i henhold til internasjonal standard for attestasjonsoppdrag (ISAE) 3000 «Attestasjonsoppdrag som ikke er revisjon eller forenklet revisorkontroll av historisk finansiell informasjon», mener vi at ledelsen har oppfylt sin plikt til å sørge for ordentlig og oversiktlig registrering og dokumentasjon av selskapets regnskapsopplysninger i samsvar med lov og god bokføringsskikk i Norge.

Stavanger, 13. juli 2021
PricewaterhouseCoopers AS

Tom Notland
Statsautorisert revisor