



ÅRSREGNSKAPET FOR REGNSKAPSÅRET 2022 - GENERELL INFORMASJON

Enheten

Organisasjonsnummer: 919 669 152
Organisasjonsform: Aksjeselskap
Foretaksnavn: RENTOKIL INITIAL NORGE AS
Forretningsadresse: Sanitetsveien 17
2013 SKJETTEN

Regnskapsår

Årsregnskapets periode: 01.01.2022 - 31.12.2022

Konsern

Morselskap i konsern: Ja
Konsernregnskap lagt ved: Nei

Regnskapsregler

Regler for små foretak benyttet: Nei
Benyttet ved utarbeidelsen av årsregnskapet til selskapet: Forenklet IFRS

Årsregnskapet fastsatt av kompetent organ

Bekreftet av representant for selskapet: Dan Henriksen
Dato for fastsettelse av årsregnskapet: 30.06.2023

Grunnlag for avgivelse

År 2022: Årsregnskapet er elektronisk innlevert
År 2021: Tall er hentet fra elektronisk innlevert årsregnskap fra 2022

Det er ikke krav til at årsregnskapet m.v. som sendes til Regnskapsregisteret er undertegnet. Kontrollen på at dette er utført ligger hos revisor/enhetens øverste organ. Sikkerheten ivaretas ved at innsender har rolle/rettighet for innsending av årsregnskapet via Altinn, og ved at det bekreftes at årsregnskapet er fastsatt av kompetent organ.

Brønnøysundregistrene, 07.07.2024



Resultatregnskap

| Beløp i: NOK | Note | 2022 | 2021 |
|---|-------------|--------------------|--------------------|
| RESULTATREGNSKAP | | | |
| Inntekter | | | |
| Salgsinntekt | 3 | 334 194 757 | 296 775 070 |
| Annen driftsinntekt | | 40 531 | 25 816 |
| Sum inntekter | | 334 235 289 | 296 800 886 |
| Kostnader | | | |
| Varekostnad | 4 | 54 138 060 | 46 949 793 |
| Lønnskostnad | 5, 6 | 159 112 936 | 141 225 753 |
| Avskrivning | 7, 8, 9 | 31 997 373 | 30 002 811 |
| Annen driftskostnad | 4, 5, 10 | 60 713 279 | 49 392 757 |
| Sum kostnader | | 305 961 647 | 267 571 113 |
| Driftsresultat | | 28 273 641 | 29 229 772 |
| Finansinntekter og finanskostnader | | | |
| Renteinntekt fra foretak i samme konsern | 11 | | |
| Annen renteinntekt | 11 | 1 634 760 | 16 414 |
| Sum finansinntekter | | 1 634 760 | 16 414 |
| Rentekostnad til foretak i samme konsern | 4, 11 | 8 809 158 | 6 458 125 |
| Annen rentekostnad | 7, 11 | 2 509 464 | 2 255 510 |
| Annen finanskostnad | 11 | 476 041 | 547 384 |
| Sum finanskostnader | | 11 794 664 | 9 261 020 |
| Netto finans | | -10 159 903 | -9 244 605 |
| Ordinært resultat før skattekostnad | | 18 113 738 | 19 985 167 |
| Skattekostnad på resultat | 12 | 4 005 620 | 4 416 974 |
| Ordinært resultat etter skattekostnad | | 14 108 118 | 15 568 193 |
| Årsresultat | | 14 108 118 | 15 568 193 |
| Årsresultat etter minoritetsinteresser | | 14 108 118 | 15 568 193 |



Resultatregnskap

| Beløp i: NOK | Note | 2022 | 2021 |
|---|-------------|-------------------|-------------------|
| Aktuarielle gevinster (tap) på ytelsesbaserte pensjonsordninger | | 917 755 | -3 117 085 |
| Skatt på elementer som ikke omklassifiseres senere til resultatet | | -201 906 | 685 759 |
| Sum andre inntekter og kostnader | | -715 849 | 2 431 326 |
| Totalresultat | | 14 108 118 | 15 568 193 |
| Overføringer og disponeringer | | | |
| Avsatt til annen egenkapital | | 14 108 118 | 15 568 193 |
| Sum overføringer og disponeringer | | 28 932 085 | 28 705 061 |



Balanse

| Beløp i: NOK | Note | 2022 | 2021 |
|--|--------|--------------------|--------------------|
| BALANSE - EIENDELER | | | |
| Anleggsmidler | | | |
| Immaterielle eiendeler | | | |
| Konsesjoner, patenter o.l. | 8 | 553 703 | 730 558 |
| Utsatt skattefordel | 12 | 7 005 701 | 7 016 049 |
| Goodwill | 8 | 160 296 437 | 160 296 437 |
| Sum immaterielle eiendeler | | 167 855 841 | 168 043 044 |
| Varige driftsmidler | | | |
| Bruksretteiendeler | 7 | 66 448 778 | 58 206 148 |
| Maskiner og anlegg | 9 | 40 311 190 | 37 012 557 |
| Transportmidler o.l. | 9 | 10 517 | 13 666 |
| Driftsløsøre, inventar, verktøy, kontormaskiner o.l. | 9 | 3 771 524 | 4 228 058 |
| Sum varige driftsmidler | | 110 542 009 | 99 460 430 |
| Finansielle anleggsmidler | | | |
| Investering i datterselskap | 13 | 172 505 107 | 170 805 107 |
| Lån til foretak i samme konsern | 14 | 24 880 438 | 20 380 438 |
| Kontraktseiendel | 15 | 3 789 709 | 3 920 000 |
| Sum finansielle anleggsmidler | | 201 175 254 | 195 105 545 |
| Sum anleggsmidler | | 479 573 104 | 462 609 019 |
| Omløpsmidler | | | |
| Varer | | | |
| Sum varer | 16 | 11 149 495 | 9 169 452 |
| Fordringer | | | |
| Kundefordringer | 10, 14 | 32 218 157 | 18 679 650 |
| Kontraktseiendel | 15 | 2 177 453 | 2 756 417 |
| Andre kortsiktige fordringer | 10, 14 | 66 028 745 | 59 572 143 |
| Sum fordringer | | 100 424 355 | 81 008 211 |
| Bankinnskudd, kontanter og lignende | | | |
| Bankinnskudd, kontanter o.l. | 17 | 7 961 429 | 5 707 952 |
| Sum bankinnskudd, kontanter og lignende | | 7 961 429 | 5 707 952 |



Balanse

| Beløp i: NOK | Note | 2022 | 2021 |
|--|------|--------------------|--------------------|
| Sum omløpsmidler | | 119 535 279 | 95 885 615 |
| SUM EIENDELER | | 599 108 383 | 558 494 633 |
| BALANSE - EGENKAPITAL OG GJELD | | | |
| Egenkapital | | | |
| Innskutt egenkapital | | | |
| Aksjekapital (3 770 aksjer á kr 1 003) | 18 | 3 781 310 | 3 781 310 |
| Overkurs | 18 | 29 998 595 | 29 998 595 |
| Sum innskutt egenkapital | | 33 779 905 | 33 779 905 |
| Opptjent egenkapital | | | |
| Annen egenkapital | 18 | 133 759 359 | 118 935 392 |
| Sum opptjent egenkapital | | 133 759 359 | 118 935 392 |
| Sum egenkapital | | 167 539 264 | 152 715 297 |
| Gjeld | | | |
| Langsiktig gjeld | | | |
| Pensjonsforpliktelser | 6 | 12 876 213 | 15 420 915 |
| Sum avsetninger for forpliktelser | | 12 876 213 | 15 420 915 |
| Annen langsiktig gjeld | | | |
| Leieforpliktelser | 7 | 56 688 042 | 49 770 675 |
| Øvrig langsiktig gjeld | 14 | 175 000 461 | 217 600 461 |
| Sum annen langsiktig gjeld | | 231 688 503 | 267 371 136 |
| Sum langsiktig gjeld | | 244 564 716 | 282 792 051 |
| Kortsiktig gjeld | | | |
| Sertifikatlån | 7 | 12 540 201 | 10 620 976 |
| Leverandørgjeld | 14 | 18 071 530 | 12 919 731 |
| Betalbar skatt | 12 | 4 197 178 | 3 760 757 |
| Skyldige offentlige avgifter | | 22 090 064 | 21 357 735 |
| Annen kortsiktig gjeld | 14 | 130 105 430 | 74 328 088 |
| Sum kortsiktig gjeld | | 187 004 404 | 122 987 286 |



Balanse

| Beløp i: NOK | Note | 2022 | 2021 |
|---------------------------------|-------------|--------------------|--------------------|
| Sum gjeld | | 431 569 120 | 405 779 336 |
| SUM EGENKAPITAL OG GJELD | | 599 108 383 | 558 494 633 |



Rentokil Initial Norge AS

Årsregnskap 2022

Organisasjonsnummer: 919 669 152



RENTOKIL INITIAL NORGE AS

Årsberetning 2022

Virksomhetens art

Rentokil Initial Norge er et tjenesteytende selskap som har drift innen 3 hovedområder:

- Skadedyrbekjempelse (Rentokil)
- Hygiene- og sanitærtjeneste (Initial)
- Kontorbeplantning/inneklima (Ambius)

Driften er landsdekkende med hovedkontor på Skjetten, samt kontorer i Stavanger, Bergen og Trondheim. Selskapet tilhører Rentokil Initial konsernet, som har aktivitet i over 75 land.

Selskapets utvikling

Styret mener regnskapet gir et rettviseende bilde av utviklingen og resultatet av selskapets virksomhet og dets økonomiske stilling pr. 31.12.2022.

2022 har vært et godt år for Rentokil Initial Norge AS. Driftsinntektene økte med 12,6%. Dette er selskapet godt fornøyd med. Virksomheten er bygd opp rundt langvarige kundeforhold og langsiktige kontrakter. Etter oppkjøpet av Nokas Skadedyrkontroll AS og Skadedyrbutikken AS i 2021 er selskapet en ledende aktør innenfor skadedyr bekjempelse i det Norske markedet.

Bedriften aktiverer inntektsgenererende enheter (utleieprodukter) over 5 år.

Ordinært resultat før skatt ble 18,1 MNOK i 2022. mot 19,9MNOK i fjor.

Hendelser etter balansedagen

Selskapet har forsterket sin posisjon i det Norske markedet og fått en god start i 2023. Ut over dette har det ikke inntrådt hendelser som er av vesentlig betydning for bedømmelsen av selskapet og dets drift.

Fortsatt drift

Styret har vurdert forutsetningen om fortsatt drift, basert på forventede fremtidige kontantstrømmer. Dog presiserer styret at det normalt er betydelig usikkerhet knyttet til vurderinger av fremtidige forhold. Styret anser likviditeten som tilfredsstillende og vurderer selskapet som både solvent og suffisient. Styret vurderer fremtidige netto kontantstrømmer fra virksomheten i overskuelig fremtid til å gi en positiv netto nåverdi.

Selskapet har begrenset finansiell markedsrisiko, da langsiktige gjeldsposter er to konserninterne lån med rente for 2022 på gjennomsnittlig 4,2%. Selskapet inngår i konsernets cash pool-avtale. Selskapet er eksponert for endringer i valutakurser, da en vesentlig del av selskapets kjøp kommer fra leverandører som fakturerer i annen valuta enn den norske kronen. Selskapet har ikke inngått terminkontrakter eller andre avtaler for å redusere selskapets valutarisiko og derigjennom den driftstilknyttede markedsrisiko da dette ikke er i tråd med konsernets retningslinjer.

Selv om det normalt er usikkerhet knyttet til vurderinger av fremtidige forhold har selskapet stabil og forutsigbar drift som er basert på langvarige kundeforhold og langsiktige kontrakter, og på kort sikt (inntil 3 års horisont) vil ikke bli påvirket av eventuell uro i markedet. Selskapet vurderer likviditeten i selskapet som god.

Styret bekrefter derfor at forutsetningen om fortsatt drift er til stede og lagt til grunn for regnskapets utarbeidelse.



Resultat

Driftsinntektene gikk ned med -3,2% for 2022 i forhold til foregående år. Det er ikke introdusert vesentlig nye tjenester i løpet av 2022.

Driftsresultat er NOK 28 273 641 NOK og årets resultat etter skatt er NOK 29 229 772 NOK.

Styret foreslår at overskuddet tilføres annen egenkapital.

Kontantstrøm

Operasjonelle aktiviteter:

Kontantstrømoppstillingen viser kontantstrøm på MNOK 58,0 fra operasjonelle aktiviteter. En økning på 12,1 MNOK fra fjorårets 45,8. Endring i kortsiktige fordringer og kortsiktig gjeld er de vesentlige faktor som påvirker netto kontantstrøm fra operasjonelle aktiviteter utover resultatet.

Investeringsaktiviteter:

Kontantstrømoppstilling for investeringsaktiviteter viser en negativ kontantstrøm på 25,1MNOK, en endring på 104,8MNOK fra i fjor. Endringen skyldes i all hovedsak fjorårets kjøp av aksjer og endring lån til nærstående parter.

Finansieringsaktiviteter:

Kontantoppstillingen fra finansieringsaktiviteter viser en kontantstrøm på MNOK -30,6MNOK mot 85,2MNOK fjor. Endringen skyldes i all hovedsak fjorårets opptak av ny gjeld for å finansiere kjøp av aksjer.

Egenkapital

Egenkapitalen pr. 31.12.2022 utgjør MNOK 167,5. etter disponering av årets resultat.

Styret anser ikke at det er betydelige risiko tilstede som er av betydning for å bedømme selskapets finansielle stilling.

Forsknings- og utviklingsaktiviteter

Selskapet har ikke hatt kostnader til forsknings- og utviklingsaktiviteter i 2022.

Arbeidsmiljø

Etter styrets oppfatning er arbeidsmiljøet i selskapet godt. Det foreligger HMS rutiner og selskapets HMS arbeid oppdateres kontinuerlig og det fortsetter å være et satsningsområdet. Selskapet rapporterer også jevnlig status på HMS til konsernets H&S (Health and Safety) avdeling. For den delen av virksomheten som driver skadedyrbekjempelse har alle servicemedarbeidere sertifisering etter norsk standard (NTS).

Det var 229 ansatte i selskapet pr. 31.12.2022.

Totalt sykefravær var på 8,5%, en nedgang på 0,4% fra i fjor. Langtidssykefraværet var på 5,8 % og korttidssykefraværet på 2,7%.

Likestilling og diskriminering

Selskapet har som mål å være en arbeidsplass der det råder full likestilling mellom kvinner og menn. Det er innarbeidet en policy som tar sikte på at forskjellsbehandling grunnet kjønn ikke skal forekomme. Selskapet har flere kvinner i ledende stillinger. Da selskapet sysselsetter en forholdsvis lik



andel kvinner og menn anser styret det ikke nødvendig å iverksette ytterligere tiltak for å fremme likestilling i bedriften

Seilskapet har flere ansatte med ikke etnisk norsk bakgrunn, flere av disse innehar ledende stillinger. Styret anser det derfor ikke nødvendig med ytterligere tiltak i forhold til oppfyllelse av formålet i diskriminerings- og tilgjengelighetsloven

Det ytre miljø

Seilskapet anses ikke å forurense det ytre miljø av betydning. Seilskapet har satset på miljøprofil i mange år og har mange svanemerkede produkter. Miljøbelastningen ved servicetransport minimaliseres gjennom optimal ruteplanlegging av serviceaktiviteter og en betydelig andel elektriske biler.

Det ytre miljø ivaretas også aktivt gjennom seilskapets HMS politikk, en ressursbevisst holdning og proaktiv oppfølging av egen årsplan for dette. Seilskapet ligger også helt i forkant med å oppfylle myndighetenes krav til godkjenning av skadedyrbekjempelse og har ikke lager av gammelt, skadelig avfall. All avfallsbehandling skjer iht. gjeldende forskrifter.

Åpenhetsloven


Rentokil Initial Norge AS er omfattet av Åpenhetsloven og vil årlig utføre aktsomhetsvurderinger i henhold til loven. Vi er aktivt engasjert i å oppfylle kravene og forventningene som Åpenhetsloven stiller. På grunn av omfanget av vår verdikjede har vi vært engasjert i en lengre prosess med å gjennomføre våre aktsomhetsvurderinger. Vi ønsker å integrere disse vurderingene i vårt eksisterende arbeid knyttet til vår egen organisasjon, leverandører og forretningspartnere. Ledergruppen i Rentokil Initial Norge har gjennomført et 2 timer treningskurs i åpenhetsloven.


Mer om seilskapet og Åpenhetsloven (Transparency Act) finnes i linken under


<https://www.rentokil-initial.com/-/media/Files/R/Rentokil/documents/responsible-delivery/reports/Rentokil%20Initial%20RBR%202022.pdf>

Oslo 30. juni 2022

STYRET I RENTOKIL INITIAL NORGE AS


Dan Jakob Henriksen
Styremedlem


Martinus Adrianus Marinus Scheepers
Styreleder


Espen Arthur Agnalt
Styremedlem/Daglig leder



Rentokil Initial Norge AS

RESULTATREGNSKAP 01.01. - 31.12.

| | Note | 2022 | 2021 |
|---|----------|--------------------|--------------------|
| Salgsinntekt | 3 | 334 194 757 | 296 775 070 |
| Annen driftsinntekt | | 40 531 | 25 816 |
| Sum driftsinntekt | | <u>334 235 289</u> | <u>296 800 886</u> |
| Varekostnad | 4 | 54 138 060 | 46 949 793 |
| Lønnskostnad | 5, 6 | 159 112 936 | 141 225 753 |
| Avskrivning | 7, 8, 9 | 31 997 373 | 30 002 811 |
| Annen driftskostnad | 4, 5, 10 | 60 713 279 | 49 392 757 |
| Sum driftskostnad | | <u>305 961 647</u> | <u>267 571 113</u> |
| Driftsresultat | | <u>28 273 641</u> | <u>29 229 772</u> |
| Annen renteinntekt | 11 | 1 634 760 | 16 414 |
| Rentekostnad til foretak i samme konsern | 4, 11 | -8 809 158 | -6 458 125 |
| Annen rentekostnad | 7, 11 | -2 509 464 | -2 255 510 |
| Annen finanskostnad | 11 | -476 041 | -547 384 |
| Ordinært resultat før skattekostnad | | <u>18 113 738</u> | <u>19 985 167</u> |
| Skattekostnad på resultat | 12 | 4 005 620 | 4 416 974 |
| Resultat | | <u>14 108 118</u> | <u>15 568 193</u> |
| Årsresultat | | <u>14 108 118</u> | <u>15 568 193</u> |
| Disponering (dekning) av årsresultatet | | | |
| Avsatt til annen egenkapital | | 14 108 118 | 15 568 193 |
| Sum disponert (dekket) | | <u>14 108 118</u> | <u>15 568 193</u> |
| Andre inntekter og kostnader: | | | |
| Elementer som ikke omklassifiseres over resultatet på et senere tidspunkt | | | |
| Aktuarielle gevinster (tap) på ytelsesbaserte pensjonsordninger | | 917 755 | -3 117 085 |
| Skatt på elementer som ikke omklassifiseres senere til resultatet | | -201 906 | 685 759 |
| Sum andre inntekter og kostnader | | <u>715 849</u> | <u>-2 431 326</u> |
| Resultat inkludert andre inntekter og kostnader | | <u>14 823 967</u> | <u>13 136 867</u> |



Rentokil Initial Norge AS


BALANSE PR. 31.12.

| | Note | 2022 | 2021 |
|--|--------|--------------------|--------------------|
| EIENDELER | | | |
| Anleggsmidler | | | |
| Immaterielle eiendeler | | | |
| Konsesjoner, patenter o.l. | 8 | 553 703 | 730 558 |
| Utsatt skattefordel | 12 | 7 005 701 | 7 016 049 |
| Goodwill | 8 | 160 296 437 | 160 296 437 |
| Sum immaterielle eiendeler | | 167 855 841 | 168 043 044 |
| Varige driftsmidler | | | |
| Maskiner og anlegg | 9 | 40 311 190 | 37 012 557 |
| Transportmidler o.l. | 9 | 10 517 | 13 666 |
| Driftsløsøre, inventar, verktøy, kontormaskiner o.l. | 9 | 3 771 524 | 4 228 058 |
| Bruksretteeiendeler | 7 | 66 448 778 | 58 206 148 |
| Sum varige driftsmidler | | 110 542 009 | 99 460 430 |
| Finansielle anleggsmidler | | | |
| Investeringer i datterselskap | 13 | 172 505 107 | 170 805 107 |
| Lån til foretak i samme konsern | 14 | 24 880 438 | 20 380 438 |
| Kontraktseiendel | 15 | 3 789 709 | 3 920 000 |
| Sum finansielle anleggsmidler | | 201 175 254 | 195 105 545 |
| Sum anleggsmidler | | 479 573 104 | 462 609 019 |
| Omløpsmidler | | | |
| Varer | 16 | 11 149 495 | 9 169 452 |
| Kontraktseiendel | 15 | 2 177 453 | 2 756 417 |
| Fordringer | | | |
| Kundefordringer | 10, 14 | 32 218 157 | 18 679 650 |
| Andre kortsiktige fordringer | 10, 14 | 66 028 745 | 59 572 143 |
| Sum fordringer | | 100 424 355 | 81 008 211 |
| Bankinnskudd, kontanter o.l. | 17 | 7 961 429 | 5 707 952 |
| Sum omløpsmidler | | 119 535 279 | 95 885 615 |
| SUM EIENDELER | | 599 108 383 | 558 494 633 |

**Rentokil Initial Norge AS**


BALANSE PR. 31.12.

| | Note | 2022 | 2021 |
|--|------|--------------------|--------------------|
| EGENKAPITAL OG GJELD | | | |
| EGENKAPITAL | | | |
| Innskutt egenkapital | | | |
| Aksjekapital (3 770 aksjer å kr 1 003) | 18 | 3 781 310 | 3 781 310 |
| Overkurs | 18 | 29 998 595 | 29 998 595 |
| Sum Innskutt egenkapital | | 33 779 905 | 33 779 905 |
| Opptjent egenkapital | | | |
| Annen egenkapital | 18 | 133 759 359 | 118 935 392 |
| Sum opptjent egenkapital | | 133 759 359 | 118 935 392 |
| Sum egenkapital | | 167 539 264 | 152 715 297 |
| GJELD | | | |
| Avsetning for forpliktelser | | | |
| Pensjonsforpliktelser | 6 | 12 876 213 | 15 420 915 |
| Sum avsetning for forpliktelser | | 12 876 213 | 15 420 915 |
| Annen langsiktig gjeld | | | |
| Leieforpliktelser | 7 | 56 688 042 | 49 770 675 |
| Øvrig langsiktig gjeld | 14 | 175 000 461 | 217 600 461 |
| Sum annen langsiktig gjeld | | 231 688 503 | 267 371 136 |
| Kortsiktig gjeld | | | |
| Kortsiktig leieforpliktelse | 7 | 12 540 201 | 10 620 976 |
| Leverandørgjeld | 14 | 18 071 530 | 12 919 731 |
| Betalbar skatt | 12 | 4 197 178 | 3 760 757 |
| Skyldige offentlige avgifter | | 22 090 064 | 21 357 735 |
| Annen kortsiktig gjeld | 14 | 130 105 430 | 74 328 088 |
| Sum kortsiktig gjeld | | 187 004 404 | 122 987 286 |
| Sum gjeld | | 431 569 120 | 405 779 336 |
| SUM EGENKAPITAL OG GJELD | | 599 108 383 | 558 494 633 |




Martinus Adrianus Marinus Scheepers
styreleder

Oslo, 30.06.2023
Styret i Rentokil Initial Norge AS



Espen Arthur Agnalt
styremedlem/daglig leder



Dan Jåcob Henriksen
styremedlem



Rentokil Initial Norge AS

Årsregnskap 2022

Kontantstrøm oppstilling

| | 2022 | 2021 |
|---|--------------------|---------------------|
| Kontantstrømmer fra operasjonelle aktiviteter | | |
| Resultat før skattekostnad | 18 113 738 | 19 985 167 |
| -/+ Finansinntekt/-kostnad | 10 159 904 | 9 534 186 |
| - Periodens betalte skatter | -3 760 757 | -5 096 682 |
| + Ordinære avskrivninger | 31 997 373 | 30 002 811 |
| +/- Endring i varelager | -1 980 043 | 311 634 |
| +/- Endring i kortsiktige fordringer | -14 827 399 | -1 298 240 |
| +/- Endring i annen kortsiktig gjeld | 19 061 470 | -6 176 695 |
| +/- Forskjell mellom kostn.ført pensj. og inn-/utbet. i pensj.ordn. | -1 626 947 | -881 334 |
| + Renteinntekter mottatt | 1 634 760 | 16 414 |
| - Rentekostnader betalt | -769 098 | -586 998 |
| = Netto kontantstrøm fra operasjonelle aktiviteter | 58 003 000 | 45 810 263 |
| Kontantstrømmer fra investeringsaktiviteter | | |
| - Utbetalinger ved kjøp av varige driftsmidler | -18 956 744 | -15 368 067 |
| - Utbetalinger ved kjøp av aksjer | -1 700 000 | -94 308 159 |
| - Utlån til nærstående parter | -4 500 000 | -20 380 438 |
| = Netto kontantstrøm fra investeringsaktiviteter | -25 156 744 | -130 056 664 |
| Kontantstrømmer fra finansieringsaktiviteter | | |
| + Innbetalinger ved opptak av ny langsiktig gjeld | 0 | 112 600 000 |
| +/- Endring i cashpool | -4 588 746 | -5 015 998 |
| - Utbetaling fra leaser for reduksjon av leieforpliktelse | -14 978 468 | -13 641 160 |
| - Utbetaling for rentedel av leieforpliktelse | -2 472 649 | -2 208 395 |
| - Utbetaling rente for lån | -8 552 917 | -6 458 125 |
| = Netto kontantstrøm fra finansieringsaktiviteter | -30 592 779 | 85 276 322 |
| +/- Effekt av valutakursendringer på kontanter og kontantekvivalenter | | |
| = Netto endring i kontanter og kontantekvivalenter | 2 253 477 | 1 029 921 |
| + Beholdning av kontanter og kontantekvivalenter ved periodens begynnelse | 5 707 952 | 4 678 031 |
| = Beholdning av kontanter og kontantekvivalenter ved periodens slutt | 7 961 429 | 5 707 952 |



Note 1 - Regnskapsprinsipper

Årsregnskapet er avlagt i henhold til regnskapsloven § 3-9 og Forskrift om forenklet IFRS fastsatt av Finansdepartementet 21. januar 2008. Dette innebærer i hovedsak at innregning og måling følger internasjonale regnskapsstandarder (IFRS) og presentasjon og noteopplysninger er i henhold til norsk regnskapslov og god regnskapskikk.

Forenklet IFRS

Selskapet har anvendt følgende forenklinger fra innregnings- og vurderingsreglene i IFRS:

IFRS 5 Anleggsmidler holdt for salg og avviklet virksomhet er ikke anvendt. IAS 10 nr 12 og 13 fravikes slik at utbytte og konsernbidrag regnskapsføres i samsvar med regnskapslovens bestemmelser.

IAS 28 fravikes slik at kostmetoden er benyttet for investering i tilknyttet selskap og felleskontrollert virksomhet.

IAS 16 nr. 43 fravikes slik at den samme vurdering av avskrivningsenhet (dekomponering) legges til grunn i selskapsregnskapet som i konsernregnskapet.

IAS 32 nr. 28 -32 fravikes slik at det ikke skilles mellom en forpliktelsesdel og egenkapitaldel hvor foretak innen samme konsern er motpart. Egenkapitalkomponenten i slike sammensatte finansielle instrumenter klassifiseres som en finansiell forpliktelse.

IAS 33 nr. 4 fravikes opplysning om resultat per aksje fordi det ikke avlegges noe konsernregnskap.

IAS 39 nr 11-13 fravikes slik at det ikke vurderes om det er innebygde derivater som skal skilles fra vertskontrakten for kontrakter inngått mellom foretak i samme konsern. Finansielle eiendeler og forpliktelser øremerket til virkelig verdi etter IAS 39 nr 9 er utvidet til å omfatte finansielle instrumenter hvor kriteriene er oppfylt i overliggende konsernregnskap.

Valuta

Transaksjoner i utenlandsk valuta omregnes til kursen på transaksjonstidspunktet. Pengeposter i utenlandsk valuta omregnes til norske kroner ved å benytte balansedagens kurs. Valutakursendringer resultatføres løpende i regnskapsperioden.

Bruk av estimat i utarbeidelsen av årsregnskapet

Ledelsen har brukt estimater og forutsetninger som har påvirket eiendeler, gjeld, inntekter, kostnader og opplysning om potensielle forpliktelser. Dette gjelder særlig avskrivninger på varige driftsmidler, vurdering av goodwill, og pensjonsforpliktelser. Fremtidige hendelser kan medføre at estimatene endrer seg. Estimater og de underliggende forutsetningene vurderes løpende. Endringer i regnskapsmessige estimater regnskapsføres i den perioden endringene oppstår.

Prinsipper for inntektsføring

Inntekt regnskapsføres når det er sannsynlig at transaksjoner vil generere fremtidige økonomiske fordeler som vil tilflyte selskapet og beløpets størrelse kan estimeres pålitelig. Salgsinntekter er presentert fratrukket merverdiavgift og rabatter.

Inntekter fra salg av varer resultatføres når levering har funnet sted og det vesentligste av risiko og avkastning er overført.

Inntekter fra salg av tjenester resultatføres i takt med utførelsen, når utfallet av transaksjonen kan estimeres på en pålitelig måte. Fremdriften måles som påløpte timer i forhold til totalt estimerte timer. Når transaksjonens utfall ikke kan estimeres pålitelig, vil kun inntekter tilsvarende påløpte prosjektkostnader inntektsføres. I den perioden det blir identifisert at et prosjekt vil gi et negativt resultat, vil det estimerte tapet på kontrakten bli resultatført i sin helhet. Renteinntekter inntektsføres basert på effektiv rente-metode etter hvert som de opptjenes.

Utbytte fra datterselskaper inntektsføres i det året utbyttet avsettes i datterselskapet. Utbytte fra andre selskaper inntektsføres når aksjonærenes rettighet til å motta utbytte er fastsatt av generalforsamlingen.



Lånekostnader

Lånekostnader resultatføres når lånekostnaden oppstår.

Inntektsskatt

Skattekostnad består av betalbar skatt og endring i utsatt skatt. Utsatt skatt /skattefordel er beregnet på alle forskjeller mellom regnskapsmessig og skattemessig verdi på eiendeler og gjeld.

Utsatt skattefordel er regnskapsført når det er sannsynlig at selskapet vil ha tilstrekkelige skattemessige overskudd i senere perioder til å nyttiggjøre skattefordelen. Selskapet regnskapsfører tidligere ikke regnskapsført utsatt skattefordel i den grad det har blitt sannsynlig at selskapet kan benytte seg av den utsatte skattefordelen. Likeledes vil selskapet redusere utsatt skattefordel i den grad selskapet ikke lenger anser det som sannsynlig at det kan nyttiggjøre seg av den utsatte skattefordelen.

Utsatt skatt og utsatt skattefordel er målt basert på forventet fremtidig skattesats knyttet til postene hvor den midlertidige forskjellen har oppstått.

Utsatt skatt og utsatt skattefordel føres opp til nominell verdi og er klassifisert som finansielt anleggsmiddel (langiktig forpliktelse) i balansen.

Betalbar skatt og utsatt skatt er regnskapsført direkte mot egenkapitalen i den grad skattepostene relaterer seg til egenkapitaltransaksjoner.

Varige driftsmidler

Varige driftsmidler, unntatt investeringseiendommer, måles til anskaffelseskost, fratrukket akkumulerte av- og nedskrivninger. Når eiendeler selges eller avhendes, blir balanseført verdi fraregnet og eventuell tap eller gevinst resultatføres.

Anskaffelseskost for varige driftsmidler er kjøpsprisen, inkludert avgifter/skatter og kostnader direkte knyttet til å sette anleggsmiddelet i stand for bruk. Utgifter påløpt etter at driftsmidlet er tatt i bruk, slik som løpende vedlikehold, resultatføres, mens øvrige utgifter som forventes å gi fremtidige økonomiske fordeler blir balanseført.

Avskrivning er beregnet ved bruk av lineær metode over følgende brukstid:

Utleieutstyr: 4-8 år

Inventar og biler: 3-10 år

Avskrivningsperiode og -metode vurderes årlig. Utrangeringsverdi estimeres ved hver årsavslutning og endringer i estimat på utrangeringsverdi er regnskapsført som en estimatendring.

Anlegg under utførelse er klassifisert som anleggsmidler og er oppført til kost inntil tilvirkning eller utvikling er ferdigstilt. Anlegg under utførelse blir ikke avskrevet før anleggsmiddelet blir tatt i bruk.

Leieavtaler

Selskapet implementerte IFRS 16 ved bruk av modifisert retrospektiv metode. Effekten av endringer i regnskapsprinsipper og effekten av førstegangsansendelse er beskrevet i note 18 Leieavtaler.

Vesentlige regnskapsprinsipper

Identifisering av en leieavtale

Ved inngåelse av en kontrakt vurderer selskapet hvorvidt kontrakten er eller inneholder en leieavtale. En kontrakt er eller inneholder en leieavtale dersom kontrakten overfører retten til å ha kontroll med bruken av en identifisert eiendel i en periode i bytte mot et vederlag

Selskapet som leietaker

Atskillelse av bestanddelene i en leiekontrakt

For kontrakter som utgjør eller inneholder en leieavtale, separerer selskapet leiekomponenter dersom det kan dra nytte av bruken av en underliggende eiendel enten alene eller sammen med andre ressurser som er lett tilgjengelige for selskapet, og den underliggende eiendelen verken er svært avhengig av eller tett forbundet med andre underliggende eiendeler i kontrakten. Selskapet regnskapsfører deretter hver enkelt leiekomponent i kontrakten som en leiekontrakt separat fra ikke-leiekomponenter i kontrakten.



Innregning av leieavtaler og innregningsunntak

På iverksettelsestidspunktet for en leieavtale innregner selskapet en leieforpliktelse og en tilsvarende bruksretteeiendel for alle sine leieavtaler, med unntak av følgende anvendte unntak:

- Kortsiktige leieavtaler (leieperiode på 12 måneder eller kortere)
- Eiendeler av lav verdi

For disse leieavtalene innregner selskapet leiebetalingene som andre driftskostnader i resultatregnskapet når de påløper.

Leieforpliktelser

Selskapet måler leieforpliktelser på iverksettelsestidspunktet til nåverdien av leiebetalingene som ikke betales på dette tidspunktet. Leieperioden representerer den uoppsigelige perioden av leieavtalen, i tillegg til perioder som omfattes av en opsjon enten om å forlenge eller si opp leieavtalen dersom selskapet med rimelig sikkerhet vil (ikke vil) utøve denne opsjonen.

Leiebetalingene som inngår i målingen av leieforpliktelser består av:

- Faste leiebetalinger (herunder i realiteten faste betalinger), minus eventuelle fordringer i form av leieinsentiver
- Variable leiebetalinger som er avhengige av en indeks eller en rentesats, første gang målt ved hjelp av indeksen eller rentesatsen på iverksettelsestidspunktet
- Beløp som forventes å komme til betaling for selskapet i henhold til restverdigarantier
- Utøvelseskursen for en kjøpsoppsjon, dersom konsernet med rimelig sikkerhet vil utøve denne opsjonen
- Betaling av bot for å si opp leieavtalen, dersom leieperioden gjenspeiler at konsernet vil utøve en opsjon om å si opp leieavtalen

Leieforpliktelser måles etterfølgende ved å øke den balanseførte verdien for å gjenspeile renten på leieforpliktelser, redusere den balanseførte verdien for å gjenspeile utførte leiebetalinger og måle den balanseførte verdien på nytt for å gjenspeile eventuelle revurderinger eller endringer av leieavtalen, eller for å reflektere justeringer i leiebetalinger som følger av justeringer i indekser eller rater.

Selskapet inkluderer ikke variable leiebetalinger som ikke er avhengige av en indeks eller rentesats i leieforpliktelser. I stedet innregnes disse variable leiekostnadene i resultatregnskapet.

Konsernet presenterer sine leieforpliktelser på egne linjer i balanseoppstillingen.

Bruksretteeiendeler

Selskapet måler bruksretteeiendeler til anskaffelseskost, fratrukket akkumulerte avskrivninger og tap ved verdifall, justert for eventuelle nye målinger av leieforpliktelser. Anskaffelseskost for bruksretteeiendelene omfatter:

- Beløpet fra førstegangsmålingen av leieforpliktelser
- Alle leiebetalinger ved eller før iverksettelsestidspunktet, minus eventuelle leieinsentiver mottatt
- Alle direkte utgifter til avtaleinngåelse påløpt konsernet
- Et anslag over utgiftene påløpt leietaker for demontering og fjerning av den underliggende eiendelen, gjenoppbygging av stedet der enheten er plassert, eller gjenoppbygging av den underliggende eiendelen til den stand som vilkårene i leieavtalen krever, med mindre disse utgiftene påløper under produksjonen av varene.

Selskapet anvender avskrivningskravene i IAS 16 Eiendom, anlegg og utstyr ved avskrivning av bruksretteeiendelen, bortsett fra at bruksretteeiendelen avskrives fra iverksettelsestidspunktet frem til det som inntreffer først av slutten av leieperioden og slutten av bruksretteeiendelens utnyttbare levetid.

Selskapet anvender IAS 36 «Verdifall på eiendeler» for å fastslå om bruksretteeiendelen er verdiforringet og for å regnskapsføre eventuelle påviste tap ved verdifall.

Selskapet som utleier

Finansielle leieavtaler

Selskapet presenterer utleide eiendeler som fordringer lik nettoinvesteringen i leiekontraktene. Selskapets finansinntekt fastsettes slik at det oppnås konstant avkastning på utestående fordringer over kontraktstiden. Direkte kostnader pådratt i forbindelse med å opprette leiekontrakten er inkludert i fordringen.

Operasjonelle leieavtaler

Selskapet presenterer eiendeler som er utleid som anleggsmidler i balansen. Leieinntekten inntektsføres



lineært over leieperioden. Direkte kostnader pådratt for å etablere den operasjonelle leieavtalen er tillagt den utleide eiendelens balanseførte verdi, og blir kostnadsført i leieperioden på samme grunnlag som leieinntekten.

Immaterielle eiendeler

Immaterielle eiendeler ervervet separat balanseføres til kost. Kostnaden ved immaterielle eiendeler ervervet ved oppkjøp balanseføres til virkelig verdi i åpningsbalansen i selskapet. Balanseførte immaterielle eiendeler regnskapsføres til kost redusert for eventuell av- og nedskrivning.

Internt genererte immaterielle eiendeler, med unntak av balanseførte utviklingskostnader, balanseføres ikke, men kostnadsføres løpende.

Økonomisk levetid er enten bestemt eller ubestemt. Immaterielle eiendeler med bestemt levetid avskrives over økonomisk levetid og testes for nedskrivning ved indikasjoner på dette. Avskrivningsmetode og -periode vurderes minst årlig. Endringer i avskrivningsmetode og eller -periode behandles som estimatendring. Immaterielle eiendeler med ubestemt levetid testes for nedskrivning minst årlig, enten individuelt eller som en del av en kontantstrømgenererende enhet. Immaterielle eiendeler med ubestemt levetid avskrives ikke. Levetiden vurderes årlig i forhold til om antakelsen om ubestemt levetid kan forsvares. Hvis ikke behandles endringen til bestemt levetid prospektivt.

Patenter og lisenser

Beløp betalt for patenter og lisenser er balanseført og avskrevet lineært over forventet brukstid. Forventet levetid for patenter og lisenser varierer fra 5 til 10 år.

Programvare

Utgifter knyttet til kjøp av ny EDB-program er balanseført som en immateriell eiendel, om disse utgiftene ikke er en del av anskaffelseskostnaden til hardware. Programvare avskrives lineært over 10 år. Utgifter pådratt som følge av å vedlikeholde eller opprettholde fremtidig nytte av programvare, kostnadsføres dersom ikke endringene i programvaren øker den fremtidige økonomiske nytten av programvaren.

Finansielle instrumenter

Finansielle instrumenter regnskapsføres når selskapet blir part i kontraktmessige betingelser knyttet til instrumentet. Finansielle eiendeler og finansiell gjeld klassifiseres på grunnlag av art og formål med instrumentene til kategoriene «finansielle instrumenter vurdert til virkelig verdi over resultatet», «finansielle eiendeler vurdert til virkelig verdi over utvidet resultat» og «finansielle instrumenter vurdert til amortisert kost». Førstegangsinnregning er til virkelig verdi for alle kategorier.

Finansielle eiendeler med verdiendring over utvidet resultat

Eiendeler som klassifiseres som eiendeler med verdiendring, vil bli midlertidig ført mot egenkapitalen, regnskapsføres til virkelig verdi med verdiendring over utvidet resultat frem til eiendelen avhendes eller nedskrives. Nedskrivninger og gevinster eller tap ved avhendelse resultatføres. Selskapet har ingen investeringer innen denne kategorien, der aksjer uten eierskapskontroll, felles kontroll eller betydelig innflytelse. Selskapet har ikke aksjer holdt for spekulasjonsformål. Nedskrivninger foretas ved verdifall som vurderes som vesentlig eller varig. Verdifall utover 20 % vurderes alltid som vesentlig.

Finansielle instrumenter til amortisert kost

Eiendeler og gjeld klassifiseres i denne kategorien dersom kontantstrømmene fra instrumentet i hovedsak gjelder renter og hovedstol, samt at intensjonen er å holde instrumentet til forfall. Forpliktelses klassifiseres i denne kategorien med mindre instrumentet er holdt for handelsformål. For både eiendeler og forpliktelses måles instrumentene i etterfølgende perioder til amortisert kost ved å bruke effektiv rentes metode. Effektiv rente blir lik over hele instrumentets levetid.

Avdrag på langsiktige fordringer og gjeld som forfaller innen 12 måneder er klassifisert som henholdsvis omløpsmidler og kortsiktig gjeld. På transaksjonstidspunktet innregnes forventet kredittap for de neste 12 månedene på utlån eller langsiktige fordringer. Dersom det ved etterfølgende vurderinger foreligger indikatorer på økt risiko for at mislighold skal inntreffe, innregnes forventet tap over levetiden. Indikatorer kan være endring i motpartens kredittverdighet, betalingsstatus, forretningsmessige, finansielle eller økonomiske betingelser. Tapsavsetningen reduseres ved etterfølgende vurderinger, dersom risikoen for mislighold reduseres.

Nedskrivning av finansielle eiendeler

Finansielle eiendeler vurdert til amortisert kost nedskrives når det ut fra objektive bevis er sannsynlig at instrumentets kontantstrømmer har blitt påvirket i negativ retning av en eller flere begivenheter som har inntrådt etter førstegangs regnskapsføring av instrumentet. Nedskrivningsbeløpet resultatføres. Dersom



årsaken til nedskrivningen i en senere periode bortfaller og bortfallet kan knyttes objektivt til en hendelse som skjer eller at verdifallet er innregnet, reverseres den tidligere nedskrivningen. Reverseringen skal ikke resultere i at den balanseførte verdien av den finansielle eiendelen overstiger beløpet for det som amortisert kost ville ha vært dersom verdifallet ikke var blitt innregnet på tidspunktet da nedskrivningen blir reversert. Reversering av tidligere nedskrivning presenteres som inntekt.

Varelager

Varelager regnskapsføres til det laveste av anskaffelseskost og netto salgspris. Netto salgspris er estimert salgspris ved ordinær drift fratrukket estimerte utgifter til ferdigstilling, markedsføring og distribusjon. Anskaffelseskost tilordnes ved bruk av FIFO metoden og inkluderer utgifter påløpt ved anskaffelse av varene og kostnader for å bringe varene til nåværende tilstand og plassering.

Kundefordringer

Kundefordringer måles ved første gangs balanseføring til virkelig verdi. Ved senere måling vurderes kundefordringer til amortisert kost fastsatt ved bruk av effektiv rente metoden, fratrukket avsetning for inntreffer tap. Avsetning for tap regnskapsføres når det foreligger objektive indikatorer for at selskapet ikke vil motta oppgjør i samsvar med opprinnelige betingelser. Vesentlige økonomiske problemer hos kunden, sannsynlighet for at kunden vil gå konkurs eller gjennomgå økonomisk restrukturering og utsettelse og mangler ved betaling (forfall med mer enn 30 dager) ansees som indikatorer på at kundefordringer må nedskrives. Avsetningen utgjør forskjellen mellom pålydende og gjenvinnbart beløp, som er nåverdien av forventede kontantstrømmer, diskontert med opprinnelig effektiv rente. Bokført verdi av kundefordringene reduseres ved bruk av en avsetningskonto, endringer i avsetningen resultatføres som andre driftskostnader. Når en kundefordring er tapt, blir den ført mot avsetningskontoen for tap på fordringer. Eventuelle senere innbetalinger på tidligere tapsførte fordringer resultatføres som annen driftskostnad.

Kontanter og kontantekvivalenter

Kontanter inkluderer kontanter i kasse og bankbeholdning. Kontantekvivalenter er kortsiktig likvide investeringer som omgående kan konverteres til kontanter med et kjent beløp, og med maksimal løpetid på 3 måneder.

Egenkapital

Gjeld og egenkapital

Finansielle instrumenter er klassifisert som gjeld eller egenkapital i overensstemmelse med den underliggende økonomiske realiteten.

Renter, utbytte, gevinst og tap relatert til et finansielt instrument klassifisert som gjeld, vil bli presentert som Kostnad eller inntekt. Utdelinger til innehavere av finansielle instrumenter som er klassifisert som egenkapital vil bli regnskapsført direkte mot egenkapitalen.

Egenkapitalen består således av 1 003 aksjer a NOK 3 770,- pr. 31.12.2022.

Kostnader ved egenkapitaltransaksjoner

Transaksjonskostnader direkte knyttet til en egenkapitaltransaksjon blir regnskapsført direkte mot egenkapitalen eller fradrag for skall.

Ytelser til ansatte

Ytelsesbaserte pensjonsordninger Ytelsesbaserte pensjonsplaner, vurderes til nåverdien av de fremtidige pensjonsytelser som regnskapsmessig anses opptjent på balansedagen. Pensjonsmidler vurderes til virkelig verdi og estimatavvik føres direkte mot egenkapitalen.

Selskapet innregnet alle akkumulerte netto aktuarielle tap og gevinster mot egenkapitalen på datoen for overgang til IFRS, 1. januar 2007. Gevinster og tap på avkortning eller oppgjør av en ytelsesbasert pensjonsordning innregnes i resultatet når avkortningen eller oppgjøret inntreffer. En avkortning inntreffer når selskapet vedtar en vesentlig reduksjon av antall ansatte som omfattes av en ordning eller endrer vilkårene for en ytelsesbasert pensjonsordning slik at en vesentlig del av nåværende ansattes fremtidige opptjening ikke lenger kvalifiserer til ytelser eller bare kvalifiserer til reduserte ytelser.

Introduksjon av en ny ytelsesplan eller en forbedring av nåværende ytelsesplan medfører endringer i pensjonsforpliktelsen. Dette blir kostnadsført lineært frem til effekten av endringen er opptjent. Innføring av nye ordninger eller endringer i eksisterende ordninger som skjer med tilbakevirkende kraft slik at de ansatte umiddelbart har opptjent en fripolise (eller endring i fripolise) resultatføres umiddelbart. Gevinst eller tap knyttet til innskrenkninger eller avslutning av pensjonsplaner resultatføres når dette skjer.



Avsetninger

En avsetning regnskapsføres når selskapet har en forpliktelse (rettslig eller selvpålagt) som en følge av en tidligere hendelse, det er sannsynlig (mer sannsynlig enn ikke) at det vil skje et økonomisk oppgjør som følge av denne forpliktelsen og beløpets størrelse kan måles pålitelig. Hvis effekten er betydelig, beregnes avsetningen ved å neddiskontere forventede fremtidige kontantstrømmer med en diskonteringsrente før skatt som reflekterer markedets prissetting av tidsverdien av penger og, hvis relevant, risikoer spesifikt knyttet til forpliktelsen. En avsetning for garanti innregnes når de underliggende produkter eller tjenester selges. Avsetningen er basert på historisk informasjon om garantier og en vekting av mulige utfall mot deres sannsynlighet for å inntreffe.

Betingede forpliktelser og eiendeler

Betingede forpliktelser er ikke regnskapsført i årsregnskapet. Det er opplyst om vesentlige betingede forpliktelser med unntak betingede av forpliktelser hvor sannsynligheten for forpliktelsen er lav. En betinget eiendel er ikke regnskapsført i årsregnskapet, men opplyst om dersom det foreligger en viss sannsynlighet for at en fordel vil tilflyte selskapet.

Hendelser etter balansedagen

Ny informasjon etter balansedagen om selskapets finansielle stilling på balansedagen er hensyntatt i årsregnskapet. Hendelser etter balansedagen som ikke påvirker selskapets finansielle stilling på balansedagen, men som vil påvirke selskapets finansielle stilling i fremtiden er opplyst om dersom dette er vesentlig.

Kontantstrømoppstilling

Kontantstrømoppstillingen er utarbeidet etter den indirekte metode. Kontanter og kontantekvivalenter omfatter kontanter, bankinnskudd og andre kortsiktige, likvide plasseringer.

Kontantstrømoppstillingen er utarbeidet med utgangspunkt i brutto kontantstrømmer fra operasjonelle-, investerings- og finansieringsaktiviteter. Kontantstrømmer fra operasjonelle aktiviteter er definert som løpende renter knyttet til utlånsvirksomheten mot kunder, netto inn/utbetalinger fra utlånsvirksomheten, samt utbetalinger generert fra omkostninger knyttet til den ordinære operasjonelle virksomheten. Investeringsaktiviteter er definert som kontantstrømmer fra investeringer i driftsmidler. Kontantstrømmer fra øvrige verdipapirtransaksjoner, opptak og nedbetaling av ansvarlige lån og obligasjonsgjeld og egenkapital er definert som finansieringsaktiviteter.

Endring av regnskapsprinsipper

Det er ingen nye regnskapsprinsipper som er tatt i bruk i 2022.

Note 2- Hendelser etter balansedagen og fortsatt drift forutsetningen

Det har ikke vært noen vesentlige hendelser etter balansedagen som skulle medføre omtale i årets presenterte noter eller medføre noen nedskrivning av verdier i presenterte balanse pr 31.12.

Drift og utvikling er god, og selskapets likviditet og egenkapital er på et tilfredsstillende nivå på tidspunktet for regnskapsavleggelse.

Fortsatt drift er lagt til grunn i årsregnskapet for 2022.

Note 3 - Salgsinntekter

Alt salg vedrører salg i Norge.

| | 2022 | 2021 |
|------------------------------|--------------------|--------------------|
| Pr. virksomhetsområde | | |
| Hygiene | 126 189 781 | 112 527 000 |
| Pest Control | 154 793 190 | 140 730 886 |
| Tropiske planter | 53 211 786 | 43 543 000 |
| Sum | 334 194 757 | 296 800 886 |



En stor del av selskapets salgskontrakter er langsiktige. De fleste er av 3 års varighet, men det forekommer enkelte 2- og 5- årige avtaler.

Selskapet har etableringskostnader for disse avtalene som i all hovedsak består av salgsprovisjoner. Denne salgsprovisjonen utbetales i sin helhet på etableringstidspunktet.

For å få et beste estimat på sammenstilling av inntekter og kostnader, aktiveres etableringskostnaden og periodiseres over 3 år i henhold til salgskontraktens levetid.

Note 4 - Andre transaksjoner med nærstående parter

Andre transaksjoner med konsernselskaper

Selskapet har foretatt flere forskjellige transaksjoner med tilknyttede selskaper. Alle transaksjoner er foretatt som del av den ordinære virksomheten og til armlengdes priser. For balanseposter og finansposter se note 15 og note 12.

| Øvrige vesentligste transaksjonene er: | 2022 | 2021 |
|--|-------------------|-------------------|
| Vare- tjenestekjøp | 16 460 503 | 11 376 209 |
| Finanskostnader | 8 552 916 | 6 675 600 |
| Management Fee | 628 723 | 1 008 000 |
| Franchise Fee | 24 346 600 | 20 378 400 |
| Sum | 49 988 742 | 39 438 209 |

Note 5 - Lønnskostnader / Antall ansatte / Godtgjørelser / Lån til ansatte

| Lønnskostnader m.m. | 2022 | 2021 |
|-----------------------|--------------------|--------------------|
| Lønninger | 122 854 037 | 109 578 833 |
| Arbeidsgiveravgift | 19 672 166 | 18 281 562 |
| Pensjonskostnader | 7 433 131 | 8 831 779 |
| Andre ytelser | 9 153 602 | 4 533 579 |
| Lønnskostnader | 159 112 936 | 141 225 753 |

| | | |
|--------------------------------|------------|------------|
| Antall årsverk i regnskapsåret | 231 | 204 |
|--------------------------------|------------|------------|

| Godtgjørelser (i kroner) | Daglig leder | Styret |
|----------------------------------|--------------|--------|
| Lønn | 2 164 648 | 0 |
| Ytelse til pensjonsforpliktelser | 309 210 | 0 |
| Annen godtgjørelse | 170 742 | 0 |

Det er ikke avgitt styrehonorarer.

Lån og sikkerhetsstillelse til ledende personer

Det er ikke gitt lån/sikkerhetsstillelse til daglig leder, styreformann eller andre nærstående parter.

Det er ingen enkelt lån/sikkerhetsstillelser som utgjør mer enn 5 % av selskapets egenkapital.

Det er ingen kontraktfestede forpliktelser ved opphør av daglig leder/styre ut over de som følger av norsk lov.

Revisor

Kostnadsført honorar til revisor (eks. mva) fordeler seg som følger:

| | 2022 | 2021 |
|---------------------|----------------|----------------|
| Lovpålagt revisjon | 878 000 | 389 231 |
| Skatterådgivning | 0 | 206 407 |
| Reversert avsetning | 0 | 0 |
| Sum | 878 000 | 595 638 |



Note 6 - Pensjoner

Selskapet omfattes av reglene i lov om Obligatorisk Foretaks Pensjon (OTP), og har inngått pensjonsavtaler som dekker kravene i loven

Innskuddspensjon

Selskapet har inngått avtale om innskuddspensjon. Ordningen omfatter alle nyere ansatte og utgjør 181 personer og kostnaden registreres ved innbetaling av premie til ordningen. Kostnadsført innskudd er på kr 6 051 816. I tillegg kommer arbeidsgiveravgift på kr 853 306.

Ytelsespensjon

Selskapet har en eldre avtale om ytelsespensjon. Ordningen omfatter 32 personer og kostnaden registreres ved innbetaling av premie til ordningen. Kostnadsført innskudd er på kr 1 381 315. I tillegg kommer arbeidsgiveravgift på kr 194 765.

Sammensetning av samlede pensjoner og pensjonsforpliktelser

Pensjonsordningene behandles regnskapsmessig i henhold til IAS 19 Pensjonskostnader. Selskapets pensjonsordning behandles som en ytelsesplan.

Ordningene gir rett til definerte fremtidige ytelser. Disse er i hovedsak avhengig av antall opptjeningsår, lønnsnivå ved oppnådd pensjonsalder og størrelsen på ytelsene fra folketrygden.

Pensjonskostnad

Økonomiske forutsetninger

| | 31.12.2022 | 31.12.2021 |
|---------------------|------------|------------|
| Diskonteringsssats: | 3,20 % | 1,50 % |
| Avkastning: | 1,50 % | 1,50 % |
| Lønnsregulering: | 2,50 % | 2,00 % |
| G-regulering: | 2,25 % | 1,75 % |
| Pensjonsregulering: | 0,00 % | 0,00 % |
| Arbeidsgiveravgift | 14,10 % | 14,10 % |

Demografiske forutsetninger:

| | K2013 BE | K2013 BE |
|---|---------------|---------------|
| Dødelighet, Giftemåls sannsynlighet etc | KU | KU |
| Uførhet | KU | KU |
| Frivillig avgang (alle aldre) | Fra 8% til 0% | Fra 8% til 0% |
| Uttakstilbøyelighet | 0% ved 60 år | 0% ved 60 år |

Bevegelse i året

| | 2022 | 2021 |
|------------------------------------|-------------------|-------------------|
| Netto p.forpliktelse IB | 15 420 915 | 13 185 164 |
| Korrigerings mot EK IB | 0 | 0 |
| Korrigerings mot EK UB | -917 755 | 3 117 085 |
| Netto pensjonskostnad | 2 836 832 | 2 640 674 |
| OCI | 0 | 0 |
| Foretakets tilskudd | -4 463 779 | -3 522 008 |
| Utbetalinger over drift | 0 | 0 |
| Netto p.forpliktelse 31.12. | 12 876 213 | 15 420 915 |

Medlemsdata 01.01.

| | | |
|---|-------|-------|
| Antall aktive i sikret ordninger | 32 | 37 |
| Antall pensjonister i sikret ordninger | 30 | 28 |
| Antall aktive med L>12G-avtaler | | |
| Antall førtidspensjonister i 2010 | | |
| Antall aktive med 60 års-avtaler | | |
| Antall pensjonister over drift, livsvarige | | |
| Aktive i AFP ordninger (YP & IP) | | |
| Pensjonister i AFP ordninger | | |
| Gjennomsnittlig gjenværende tj.tid for aktive | 12-13 | 11-12 |



| | 2022 | 2021 |
|--|-------------------|-------------------|
| Endring i pensjonsforpliktelser | | |
| IB Pensjonsforpliktelser (PBO) | 80 570 914 | 73 910 163 |
| Forpliktelse ved planendring | 0 | 0 |
| Nåverdi av årets pensjonsopptjening | 2 475 288 | 2 302 049 |
| Utbetaling/utløsning fra ordning | -1 521 554 | -1 240 342 |
| Rentekostnad på pensjonsforpliktelsen | 1 217 383 | 1 120 019 |
| Aktuariell tap/(gevinst) | -3 065 818 | 4 479 025 |
| UB Pensjonsforpliktelser (PBO) | 79 676 213 | 80 570 914 |
| IB Pensjonsmidler | 65 150 000 | 60 725 000 |
| Endring i pensjonsmidler | 3 171 554 | 5 665 342 |
| Innbetalinger inkl. Premier | -1 521 554 | -1 240 342 |
| Utbetaling/utløsning fra fond | 0 | 0 |
| Forventet avkastning | 0 | 0 |
| Netto endring pensjonsmidler | 0 | 0 |
| UB Markedsverdi av pensjonsmidler | 66 800 000 | 65 150 000 |

Note 7 Leieavtaler

Bruksretteiendeler

For selskapet er det i hovedsak husleieavtaler og transportmidler som faller inn under kriteriene i IFRS 16. Rentokil Initial Norge AS leier lokaler og leaser transportmidler.

Selskapets bruksretteiendeler presenteres i tabellen under:

| | Husleier | Transportmidler | Andre avtaler | Totalt 2022 |
|--|--------------------|------------------------|----------------------|--------------------|
| Anskaffelseskost | | | | |
| Akkumulert 1. januar | 55 005 808 | 31 502 540 | 1 945 802 | 88 454 150 |
| Tilgang i året | 6 200 680 | 17 760 952 | 0 | 23 961 632 |
| Avgang i året | -816 280 | -4 987 326 | -145 817 | -5 949 423 |
| Akkumulert 31. desember | 60 390 208 | 44 276 166 | 1 799 985 | 106 466 359 |
| Avskrivninger | | | | |
| Akkumulert 1. januar | 12 859 062 | 16 229 634 | 1 159 306 | 30 248 002 |
| Avgang ordinære avskrivninger | -816 280 | -4 986 571 | 0 | -5 802 851 |
| Årets ordinære avskrivninger | 5 600 290 | 9 479 414 | 492 726 | 15 572 430 |
| Akkumulert 31. desember | 17 643 072 | 20 722 477 | 1 652 032 | 40 017 581 |
| Bokført verdi | | | | |
| Bokført verdi 1. januar | 42 146 746 | 15 272 906 | 786 496 | 58 206 148 |
| Bokført verdi 31. desember | 42 747 136 | 23 553 689 | 147 953 | 66 448 778 |
| Økonomisk levetid | 10 år | 5-2 år | 5-2 år | |
| Avskrivningsmetode | Lineær | Lineær | Lineær | |
| | Husleie | Transportmidler | Andre avtaler | Totalt 2022 |
| Totale leieforpliktelser 1. januar | -44 072 811 | -15 624 392 | -694 449 | -60 391 652 |
| Nye/endrede leieforpliktelser innregnet i perioden | -5 601 713 | -18 359 919 | 145 817 | -23 815 815 |
| Betaling av hovedstol | 6 621 916 | 10 178 516 | 651 441 | 17 451 873 |
| Betaling av renter | -1 626 652 | -807 423 | -38 574 | -2 472 649 |
| Totale leieforpliktelse 31. desember | -44 679 260 | -24 613 218 | 64 235 | -69 228 243 |
| Langsiktige leieforpliktelse | -40 698 132 | -15 583 783 | -406 127 | -56 688 042 |
| Kortsiktige leieforpliktelse | -3 981 128 | -9 029 435 | 470 362 | -12 540 201 |



Note 8 - Immaterielle eiendeler

| Immaterielle eiendeler | | | | 2022 | 2021 |
|--|-------------------------|----------------------------|--------------------|--------------------|--------------------|
| | Produkt- rettigheter | Software og kundefister | Goodwill | Sum | Sum |
| Anskaffelseskost 01.01 | 1 550 000 | 13 991 381 | 169 987 720 | 185 529 101 | 185 254 173 |
| Tilgang | 0 | 0 | 0 | 0 | 274 928 |
| Avgang | 0 | 0 | 0 | 0 | 0 |
| Anskaffelseskost 31.12 | 1 550 000 | 13 991 381 | 169 987 720 | 185 529 101 | 185 529 101 |
| Akkumulerte avskrivninger 01.01. | -1 550 000 | -13 260 823 | -9 691 283 | -24 502 106 | -24 338 333 |
| Årets avskrivninger | 0 | -176 855 | 0 | -176 855 | -163 773 |
| Akkumulerte av - og nedskrivninger 31.12. | -1 550 000 | -13 437 678 | -9 691 283 | -24 678 961 | -24 502 106 |
| Bokført verdi 31.12 | 0 | 553 703 | 160 296 437 | 160 850 140 | 161 026 995 |
| Økonomisk levetid | 10 år | 10 år | | | |
| Avskrivningsplan | Lineær | Lineær | | | |

Selskapet benytter lineære avskrivninger for alle immaterielle eiendeler med unntak for goodwill som er gjenstand for en nedskrivningstest hvert år.

Goodwill

Goodwillen stammer fra kjøp av Hygoform. Pr 31.12. er det gjort en nedskrivningstest av goodwillen i selskapet ved å bruke neddiskontert kontrantstrømsmetode. Det er brukt en diskonteringsrente på 5,34 % og en vekst i terminal en på 3,36 %.

Note 9 - Varige driftsmidler

| Varige driftsmidler | | | | 2022 | 2021 |
|--|----------------------|---------------------------|--|---------------------|---------------------|
| | Utleie- produkter | Varebiler/ Personbiler | Driftsløsøre/ inventar/ maskiner | Sum | Sum |
| Anskaffelseskost 01.01 | 167 529 197 | 1 667 511 | 22 685 433 | 191 882 141 | 176 689 771 |
| Tilgang | 18 274 451 | 0 | 798 167 | 19 072 618 | 15 192 370 |
| Avgang | 0 | 0 | 0 | 0 | 0 |
| Anskaffelseskost 31.12 | 185 803 648 | 1 667 511 | 23 483 600 | 210 954 759 | 191 882 141 |
| Akkumulerte avskrivninger 01.01 | -130 516 640 | -1 653 845 | -18 457 377 | -150 627 862 | -134 733 561 |
| Akkumulerte avskrivninger avgang | 0 | 0 | 0 | 0 | 0 |
| Årets avskrivninger | -14 975 818 | -3 149 | -1 254 701 | -16 233 668 | -15 894 301 |
| Akkumulerte avskrivninger 31.12 | -145 492 458 | -1 656 994 | -19 712 078 | -166 861 530 | -150 627 862 |
| Årets avskrivninger | -14 975 818 | -3 149 | -1 254 701 | -16 233 668 | -15 890 597 |
| Bokført verdi 31.12 | 40 311 190 | 10 517 | 3 771 524 | 44 093 231 | 41 254 281 |
| Økonomisk levetid | 4-8 år | 4-5 år | 3-10 år | | |
| Avskrivningsplan | Lineær | Lineær | Lineær | | |

Vesentlige leieavtaler

Selskapet har husleieavtale som er kostnadsført med kr 1 367 163 i 2022 (kr 1 326 407 i 2021).



Note 10 - Kundefordringer

| | 2022 | 2021 |
|----------------------------|-------------------|-------------------|
| Kundefordringer | 32 218 157 | 18 679 650 |
| Andre fordringer | 65 996 115 | 59 572 143 |
| Sum kundefordringer | 98 214 272 | 78 251 793 |

Avsetning tap på kundefordringer for 2022 er på kr 1 880 085 (kr 1 880 085 i 2021) Tap på kundefordringer er klassifisert som andre driftskostnader i resultatregnskapet.

Endring i avsetning for tap er som følger:

| | 2022 | 2021 |
|---|------------------|------------------|
| IB | 1 880 085 | 1 550 085 |
| Årets avsetning til tap på krav | 0 | 330 000 |
| UB | 1 880 085 | 1 880 085 |
| Årets konstaterte tap | 387 203 | 372 691 |
| Innkomet på tidligere tapsførte krav | 23 539 | 103 873 |

Note 11 - Finansposter

| | 2022 | 2021 |
|--|------------------|---------------|
| Finansinntekter | | |
| Renteinntekt fra foretak i samme konsern | 0 | 0 |
| Annen renteinntekt | 1 634 760 | 16 414 |
| Sum finansinntekter | 1 634 760 | 16 414 |

| | 2022 | 2021 |
|--|-------------------|------------------|
| Finanskostnader | | |
| Rentekostnad fra foretak i samme konsern | 8 552 917 | 6 458 125 |
| Annen rentekostnad | 2 509 464 | 2 255 510 |
| Agio | 429 831 | 297 055 |
| Annen finanskostnad | 46 210 | 250 329 |
| Sum finanskostnader | 11 538 422 | 9 261 020 |

| | | |
|---------------------|------------------|------------------|
| Netto Finans | 9 903 662 | 9 244 605 |
|---------------------|------------------|------------------|

Note 12- Skatt

| | 2022 | 2021 |
|---|-------------------|-------------------|
| Betalbar skatt fremkommer slik: | | |
| Ordinært resultat før skattekostnad | 18 113 738 | 19 985 167 |
| Estimatavvik ført over egenkapital | 917 755 | -3 117 085 |
| Permanente forskjeller | 93 630 | 91 989 |
| Endring midlertidige forskjeller | -47 039 | 134 283 |
| Benyttet fremførbart underskudd | 0 | 0 |
| Grunnlag betalbar skatt | 19 078 084 | 17 094 354 |
| Skatt 22 % | 4 197 178 | 3 760 758 |
| Tilgode skatt | 0 | 0 |
| Betalbar skatt på årets resultat | 4 197 178 | 3 760 758 |

Årets skattekostnad fremkommer slik:

| | | |
|---|-----------|-----------|
| Betalbar skatt på årets resultat | 4 197 178 | 3 760 758 |
| Skatt på inntekter/kostnader ført direkte mot egenkapital | -201 906 | 685 759 |



| | | |
|--|--------------------|--------------------|
| Brutto endring utsatt skatt | 10 349 | -29 541 |
| Årets skattekostnad på ordinært resultat | 4 005 621 | 4 416 976 |
| Årets totale skattekostnad | 4 005 621 | 4 416 976 |
| | 31.12.2022 | 31.12.2021 |
| Betalbar skatt i balansen fremkommer slik: | | |
| Betalbar skatt på årets resultat | 4 197 178 | 3 760 758 |
| Tilgode skatteoppgjør | 0 | 0 |
| Sum betalbar skatt | 4 197 178 | 3 760 758 |
| Spesifikasjon av grunnlag for utsatt skatt/utsatt skattefordel: | | |
| Forskjeller som utlignes: | | |
| Varige driftsmidler | 142 802 431 | 143 383 110 |
| Varebeholdning | -200 001 | 0 |
| Utestående fordringer | -1 880 085 | -1 880 085 |
| Kontrakter | 5 967 162 | 6 676 417 |
| Bruksrettelendeler | -2 779 475 | -2 185 503 |
| Regnskapsmessig verdi av pensjonsforpliktelser | -12 876 213 | -15 420 915 |
| Regnskapsmessig avsetninger for forpliktelser | -2 581 477 | -2 167 720 |
| Netto midlertidige forskjeller | 128 452 343 | 128 405 304 |
| Midlertidiger forskjeller | 128 452 343 | 128 405 304 |
| Utsatt skatt/utsatt skattefordel | 7 005 701 | 7 016 049 |
| Avstemming fra nominell til faktisk skattesats: | | |
| Forventet skatt etter nominell skattesats | 3 985 022 | |
| Effekt av permanente forskjeller | 20 599 | |
| Avregning betalbar skatt fra tidligere år | 0 | |
| Effekt av endring skatteprosent ved beregning av utsatt skatt/skattefordel | 0 | |
| Skattekostnad i henhold til resultatregnskap | 4 005 621 | |

Note 13 - Datterselskap, tilknyttet selskap og felles kontrollert virksomhet

Selskap: Rent a plant Interessesenter AB (foreløpige tall)

| | | |
|---|-----------|------------|
| Balanseført verdi | | 1 500 000 |
| Forretningskontor | | Stockholm |
| Eierandel | | 100% |
| Andel av stemmeberettiget kapital | | 100% |
| Valuta | SEK | NOK |
| Kurs iht Norges Bank pr 31.12.2022 | 94,53 | |
| Egenkapital ifølge siste årsregnskap | 1 444 000 | 1 365 013 |
| Resultat ifølge siste årsregnskap | 0 | 0 |
| Aksjekapital | 300 000 | 283 590 |
| Selskap: Rentokil Finland OY (foreløpige tall) | | |
| Balanseført verdi | | 62 196 948 |
| Forretningskontor | | Helsinki |
| Eierandel | | 100 % |
| Andel av stemmeberettiget kapital | | 100 % |
| Valuta | EUR | NOK |
| Kurs iht Norges Bank pr 31.12.2022 | 10,5138 | |
| Egenkapital ifølge siste årsregnskap | 7 327 120 | 77 035 877 |
| Resultat ifølge siste årsregnskap | 518 323 | 5 449 547 |
| Aksjekapital | 73 330 | 770 976 |



Selskap: Rentokil Forsikring Norge AS

| | |
|--------------------------------------|-------------|
| Balanseført verdi | 108 605 414 |
| Forretningskontor | Tønsberg |
| Eierandel | 100 % |
| Andel av stemmeberettiget kapital | 100 % |
| Valuta | NOK |
| Egenkapital ifølge siste årsregnskap | 17 269 246 |
| Resultat ifølge siste årsregnskap | 3 701 561 |
| Aksjekapital | 37 879 |

Investeringen i datterselskapene vurderes etter kostmetoden i selskapsregnskapet. Rentokil Initial Norge AS er datterselskap av Rentokil Initial PLC, som har hovedkontor i Crawley, West Sussex, UK. Rentokil Initial PLC er notert på London børs. Konsolidert regnskap kan hentes på <http://www.rentokil-initial.com/investor/presentation.asa>, eller ved forespørsel til følgende mail adresse: investor@rentokil-initial.co.uk.

Note 14 - Mellomværende med selskap i samme konsern m.v.

| | Kundefordringer | | Andre fordringer | |
|---|-----------------|----------------|-------------------|-------------------|
| | 31.12.2022 | 31.12.2021 | 31.12.2022 | 31.12.2021 |
| Kundefordringer/langsiktig fordring konsern | 17 453 | 300 318 | 24 880 438 | 20 380 438 |
| Konsernkontofordringer | 0 | 0 | 56 941 427 | 52 365 342 |
| Sum | 17 453 | 300 318 | 81 821 865 | 72 745 780 |

| | Annen langsiktig gjeld | | Leverandørgjeld/kortsiktig gjeld | |
|------------------------|------------------------|--------------------|----------------------------------|------------------|
| | 31.12.2022 | 31.12.2021 | 31.12.2022 | 31.12.2021 |
| Langsiktig gjeld | 175 000 461 | 205 000 461 | 0 | 0 |
| Leverandørgjeld | 0 | 0 | 489 610 | 230 084 |
| Annen kortsiktig gjeld | 0 | 0 | 31 379 167 | 876 715 |
| Sum | 175 000 461 | 205 000 461 | 31 868 777 | 1 106 799 |

Note 15 Salgskontrakter

| | 2022 | 2021 | Endring |
|------------------------------|-----------|-----------|---------|
| Salgskontrakter, langsiktige | 3 789 709 | 3 920 000 | 291.000 |
| Salgskontrakter, kortsiktige | 2 177 453 | 2 756 417 | 486 328 |

Gjennom årets salg av kontrakter som strekker seg over to eller flere fremtidige regnskapsperioder, er det foretatt beregninger etter beste estimat der de langsiktige kontraktene er klassifisert pr. 31.12.2022 med kr 3 789 709 og kortsiktige med kr 2 177 453.



Note 16 - Varer

| | 31.12.2022 | 31.12.2021 |
|--------------------------------|-------------------|------------------|
| Lager av innkjøpte ferdigvarer | 11 349 495 | 9 169 452 |
| Ukurans | -200 000 | 0 |
| Sum | 11 149 495 | 9 169 452 |

Note 17 - Likvider

| | 2022 | 2021 |
|--|------------------|------------------|
| Kontanter i bank og kasse | 7 961 429 | 5 707 952 |
| Kortsiktige plasseringer | 0 | 0 |
| Kontanter og kontantekvivalenter i balansen | 7 961 429 | 5 707 952 |
| Kassakreditt | 0 | 0 |
| Kontanter og kontantekvivalenter i kontantstrøm | 7 961 429 | 5 707 952 |

Bokførte likvider som bundet til skyldig skattetrekk er på kr 5 424 862 per 31.12.2022 (kr 5 518 552 per 31.12.2021).

Selskapet har kr 0 i ubenyttede kredittfasiliteter per 31.12.2022 (kr 0 per 31.12.2021)

Andre kortsiktige fordringer inkluderer innestående på konsernkonto med kr 56 941 427.

Note 18 - Egenkapital og aksjonærinformasjon

| | Aksjekapital | Overkurs-fond | Annen EK | Sum |
|---|------------------|-------------------|--------------------|--------------------|
| Egenkapital 31.12.2021 | 3 781 310 | 29 998 595 | 118 935 392 | 152 715 297 |
| Årets endring i egenkapital: | | | | |
| Aktuarielle gevinster ført over egenkapital | | | 917 755 | 917 755 |
| Utsatt skatt for estimatendring, ført over EK | | | -201 906 | -201 906 |
| Andre endringer i egenkapital | | | | 0 |
| Avsatt utbytte | | | 0 | 0 |
| Årsresultat | | | 14 108 118 | 14 108 118 |
| Egenkapital 31.12.2022 | 3 781 310 | 29 998 595 | 133 759 359 | 167 539 264 |

Aksjekapital og aksjonærinformasjon:

| | Antall | Pålydende | Balanseført |
|------------|--------------|--------------|-------------------|
| A-aksjer | 3 770 | 1 003 | -3 781 310 |
| Sum | 3 770 | 1 003 | -3 781 310 |

BET Finance, Nederland eier 100 % av aksjene i Rentokil Initial Norge AS.

Rentokil Initial med døtre inngår i konsernregnskapet til BET Finance i Nederland, og unnlater derfor å utarbeide eget konsernregnskap.



Til generalforsamlingen i Rentokil Initial Norge AS

Uavhengig revisors beretning

Konklusjon

Vi har revidert årsregnskapet for Rentokil Initial Norge AS som består av balanse per 31. desember 2022, resultatregnskap, utvidet resultatregnskap og kontantstrømoppstilling for regnskapsåret avsluttet per denne datoen og noter til årsregnskapet, herunder et sammendrag av viktige regnskapsprinsipper.

Etter vår mening

- oppfyller årsregnskapet gjeldende lovkrav, og
- gir årsregnskapet et rettviseende bilde av selskapets finansielle stilling per 31. desember 2022, og av dets resultater og kontantstrømmer for regnskapsåret avsluttet per denne datoen i samsvar med forenklet anvendelse av internasjonale regnskapsstandarder etter regnskapsloven § 3–9.

Grunnlag for konklusjonen

Vi har gjennomført revisjonen i samsvar med International Standards on Auditing (ISA-ene). Våre oppgaver og plikter i henhold til disse standardene er beskrevet nedenfor under *Revisors oppgaver og plikter ved revisjonen av årsregnskapet*. Vi er uavhengige av selskapet i samsvar med kravene i relevante lover og forskrifter i Norge og International Code of Ethics for Professional Accountants (inkludert internasjonale uavhengighetsstandarder) utstedt av International Ethics Standards Board for Accountants (IESBA-reglene), og vi har overholdt våre øvrige etiske forpliktelser i samsvar med disse kravene. Innhentet revisjonsbevis er etter vår vurdering tilstrekkelig og hensiktsmessig som grunnlag for vår konklusjon.

Styrets og daglig leders ansvar for årsregnskapet

Styret og daglig leder (ledelsen) er ansvarlige for å utarbeide årsregnskapet og for at det gir et rettviseende bilde i samsvar med forenklet anvendelse av internasjonale regnskapsstandarder etter regnskapsloven § 3–9. Ledelsen er også ansvarlig for slik internkontroll som den finner nødvendig for å kunne utarbeide et regnskap som ikke inneholder vesentlig feilinformasjon, verken som følge av misligheter eller utilsiktede feil.

Ved utarbeidelsen av årsregnskapet må ledelsen ta standpunkt til selskapets evne til fortsatt drift og opplyse om forhold av betydning for fortsatt drift. Forutsetningen om fortsatt drift skal legges til grunn for årsregnskapet med mindre ledelsen enten har til hensikt å avvike selskapet eller legge ned virksomheten, eller ikke har noe realistisk alternativ til dette.

Revisors oppgaver og plikter ved revisjonen av årsregnskapet

Vårt mål er å oppnå betryggende sikkerhet for at årsregnskapet som helhet ikke inneholder vesentlig feilinformasjon, verken som følge av misligheter eller utilsiktede feil, og å avgi en revisjonsberetning som inneholder vår konklusjon. Betryggende sikkerhet er en høy grad av sikkerhet, men ingen garanti for at en revisjon utført i samsvar med ISA-ene, alltid vil avdekke vesentlig feilinformasjon. Feilinformasjon kan oppstå som følge av misligheter eller utilsiktede feil. Feilinformasjon er å anse

PricewaterhouseCoopers AS, Dronning Eufemias gate 71, Postboks 748 Sentrum, NO-0106 Oslo
T: 02316, org. no.: 987 009 713 MVA, www.pwc.no
Statsautoriserte revisorer, medlemmer av Den norske Revisorforening og autorisert regnskapsførerselskap



som vesentlig dersom den enkeltvis eller samlet med rimelighet kan forventes å påvirke de økonomiske beslutningene som brukerne foretar på grunnlag av årsregnskapet.

For videre beskrivelse av revisors oppgaver og plikter vises det til:
<https://revisorforeningen.no/revisjonsberetninger>

Oslo, 30. juni 2023
PricewaterhouseCoopers AS

Peter W. Wallace
Statsautorisert revisor
(elektronisk signert)



 Securely signed with Brevio

Revisjonsberetning

Signers:

| Name | Method | Date |
|------------------------|---------------|------------------|
| Wallace, Peter William | BANKID | 2023-06-30 23:30 |

This document package contains:

- Closing page (this page)
- The original document(s)
- The electronic signatures. These are not visible in the document, but are electronically integrated.



This file is sealed with a digital signature.
The seal is a guarantee for the authenticity
of the document.





Skatteetaten

Vår dato
22.08.2022

Din/Deres dato
17.08.2022

Saksbehandler
Lars Waalorp

800 80 000
Skatteetaten.no

Din/Deres referanse
AR502444219

Telefon
90833418

Org.nr
974761076

Vår referanse
2022/5704996

Postadresse
Postboks 9200 Grønland
0134 OSLO

RENTOKIL INITIAL NORGE AS
Sanitetsveien 17
2013 SKJETTEN

Att. Dan Henriksen

Fritak for konsernregnskapsplikt for Rentokil Initial Norge AS, org.nr. 919 669 152

Vi viser til deres brev av 17. august 2022 hvor dere søker om fritak fra plikten til å utarbeide konsernregnskap for Rentokil Initial Norge AS.

Skattekontoret finner med hjemmel i regnskapsloven § 3-7 fjerde ledd å kunne gi tillatelse til at det gjøres unntak for konsernregnskapsplikten for Rentokil Initial Norge AS. Dispensasjonen gjelder så lenge opplysningene som danner grunnlaget for vedtaket ikke endres vesentlig.

Kopi av dette brev må sendes Regnskapsregisteret i Brønnøysund sammen med årsregnskapet mv. Det påligger den regnskapspliktige å dokumentere ved dette brev at tillatelsen er gitt.

Bakgrunn

Rentokil Initial Norge AS er morselskap i et underkonsern, hvor Rentokil Initial PLC er det ultimate morselskapet og er hjemmehørende i Storbritannia. Konsernregnskap utarbeides av Rentokil Initial PLC på engelsk språk etter IFRS, hvor Rentokil Initial Norge AS med datterselskaper er omfattet.

Skattekontorets vurdering

Det forutsettes at Rentokil Initial PLC utarbeider konsernregnskap som omfatter den regnskapspliktige og dennes datterselskaper. Det legges til grunn at dette konsernregnskapet er utarbeidet i samsvar med IFRS og at kravene i regnskapsloven § 3-7 med forskrifter for øvrig følges. Bestemmelsene i regnskapsloven kapittel 8 gjelder tilsvarende for dette konsernregnskapet.

Når det gjelder hvilket språk morselskapet skal utarbeide konsernregnskapet på, vises det til forskrift av 7. september 2006 nr. 1062 til utfylling og gjennomføring mv. av regnskapsloven. Det følger av § 3-7-1 at konsernregnskapet foruten å være på norsk, kan være på svensk, dansk eller engelsk.

Skattekontoret gir etter en konkret helhetsvurdering tillatelse til at det gjøres unntak for konsernregnskapsplikten.



Vennligst oppgi vår referanse ved henvendelse i saken.

Med hilsen

Lars Waalorp
seniorrådgiver
Brukerdialog, brukerkontakt
Skatteetaten

Dokumentet er elektronisk godkjent og har derfor ikke håndskrevne signaturer.