



ÅRSREGNSKAPET FOR REGNSKAPSÅRET 2022 - GENERELL INFORMASJON

Enheten

Organisasjonsnummer: 995 051 877
Organisasjonsform: Aksjeselskap
Foretaksnavn: HERREDSVELA MASKIN AS
Forretningsadresse: Jødestadveien 144
4311 HOMMERSÅK

Regnskapsår

Årsregnskapets periode: 01.01.2022 - 31.12.2022

Konsern

Morselskap i konsern: Nei

Regnskapsregler

Regler for små foretak benyttet: Ja
Benyttet ved utarbeidelsen av årsregnskapet til selskapet: Regnskapslovens alminnelige regler

Årsregnskapet fastsatt av kompetent organ

Bekreftet av representant for selskapet: Kjell Haver Regnskapsservice AS
Dato for fastsettelse av årsregnskapet: 07.03.2023

Grunnlag for avgivelse

År 2022: Årsregnskapet er elektronisk innlevert
År 2021: Tall er hentet fra elektronisk innlevert årsregnskap fra 2022

Det er ikke krav til at årsregnskapet m.v. som sendes til Regnskapsregisteret er undertegnet. Kontrollen på at dette er utført ligger hos revisor/enhetens øverste organ. Sikkerheten ivaretas ved at innsender har rolle/rettighet for innsending av årsregnskapet via Altinn, og ved at det bekreftes at årsregnskapet er fastsatt av kompetent organ.

Brønnøysundregistrene, 20.03.2024



Resultatregnskap

Beløp i: NOK	Note	2022	2021
RESULTATREGNSKAP			
Inntekter			
Salgsinntekt		14 973 512	16 578 139
Annen driftsinntekt		413 922	394 496
Sum inntekter		15 387 434	16 972 635
Kostnader			
Varekostnad		4 213 973	5 340 586
Lønnskostnad	2	2 444 029	2 312 001
Avskrivning av driftsmidler og immaterielle eiendeler	3	170 875	210 215
Annen driftskostnad		4 228 487	3 546 778
Sum kostnader		11 057 364	11 409 580
Driftsresultat		4 330 070	5 563 055
Finansinntekter og finanskostnader			
Renteinntekt fra foretak i samme konsern		156 880	13 051
Annen renteinntekt			597
Annen finansinntekt		13 467	17 896
Sum finansinntekter		170 347	31 544
Annen rentekostnad		1 580 490	730 586
Annen finanskostnad		5 325	5 403
Sum finanskostnader		1 585 815	735 989
Netto finans		-1 415 468	-704 445
Ordinært resultat før skattekostnad		2 914 602	4 858 610
Skattekostnad på resultat	4	642 153	1 070 057
Ordinært resultat etter skattekostnad		2 272 449	3 788 553
Årsresultat		2 272 449	3 788 553
Årsresultat etter minoritetsinteresser		2 272 449	3 788 553
Totalresultat		2 272 449	3 788 553



Resultatregnskap

Beløp i: NOK	Note	2022	2021
Overføringer og disponeringer			
Ordinært utbytte			2 000 000
Avsatt til annen egenkapital		2 272 449	1 788 553
Sum overføringer og disponeringer		2 272 449	3 788 553



Balanse

Beløp i: NOK	Note	2022	2021
BALANSE - EIENDELER			
Anleggsmidler			
Immaterielle eiendeler			
Utsatt skattefordel	4	159 518	142 600
Sum immaterielle eiendeler		159 518	142 600
Varige driftsmidler			
Tomter, bygninger o.a. fast eiendom	3, 5	42 083 850	35 941 718
Maskiner og anlegg	3	57 728	95 283
Driftsløsøre, inventar o.a. utstyr	3	72 917	181 194
Sum varige driftsmidler		42 214 494	36 218 195
Sum anleggsmidler		42 374 012	36 360 795
Omløpsmidler			
Varer			
Sum varer	5	63 580	279 045
Fordringer			
Kundefordringer	5, 6	5 172 303	7 029 907
Andre kortsiktige fordringer	6	7 162 774	6 203 150
Sum fordringer		12 335 077	13 233 057
Bankinnskudd, kontanter og lignende			
Bankinnskudd, kontanter o.l.		89 607	141 946
Sum bankinnskudd, kontanter og lignende		89 607	141 946
Sum omløpsmidler		12 488 264	13 654 048
SUM EIENDELER		54 862 276	50 014 843

BALANSE - EGENKAPITAL OG GJELD

Egenkapital

Innskutt egenkapital



Balanse

Beløp i: NOK	Note	2022	2021
Aksjekapital	7, 8	2 950 000	2 950 000
Annen innskutt egenkapital	8	5 000 000	5 000 000
Sum innskutt egenkapital		7 950 000	7 950 000
Opptjent egenkapital			
Annen egenkapital	8	6 032 593	3 760 143
Udekket tap	8		
Sum opptjent egenkapital		6 032 593	3 760 143
Sum egenkapital		13 982 593	11 710 143
Gjeld			
Langsiktig gjeld			
Annen langsiktig gjeld			
Gjeld til kredittinstitusjoner	5	35 991 744	31 310 000
Sum annen langsiktig gjeld		35 991 744	31 310 000
Sum langsiktig gjeld		35 991 744	31 310 000
Kortsiktig gjeld			
Leverandørgjeld		1 462 182	590 998
Betalbar skatt	4	659 071	1 033 660
Skyldig offentlige avgifter		1 326 330	2 908 983
Utbytte			2 000 000
Annen kortsiktig gjeld		1 440 356	461 058
Sum kortsiktig gjeld		4 887 939	6 994 699
Sum gjeld		40 879 683	38 304 699
SUM EGENKAPITAL OG GJELD		54 862 276	50 014 843



Brønnøysundregistrene

ÅRSREGNSKAP FOR REGNSKAPSÅRET 2022 - GENERELL INFORMASJON

Journalnummer: 2023 320882

Enheten

Organisasjonsnummer: 995 051 877
Organisasjonsform: Aksjeselskap
Foretaksnavn: HERREDSVELA MASKIN AS
Forretningsadresse: Jødestadveien 144
4311 HOMMERSÅK

Regnskapsår

Årsregnskapets periode: 01.01.2022 - 31.12.2022

Konsern

Morselskap i konsern: Nei

Regnskapsregler

Regler for små foretak benyttet: Ja
Benyttet ved utarbeidelsen av
årsregnskapet til selskapet: Regnskapslovens alminnelige regler

Årsregnskapet fastsatt av kompetent organ

Bekreftet av representant for selskapet: Kjell Haver Regnskapservice AS
Dato for fastsettelse av årsregnskapet: 07.03.2023

Revisjon

Årsregnskapet er utarbeidet av ekstern
autorisert regnskapsfører: Ja
Ekstern autorisert regnskapsfører har i
løpet av regnskapsåret bistått ved den
løpende regnskapsføringen eller utført
andre tjenester for selskapet enn å
utarbeide årsregnskapet: Ja

Grunnlag for avgivelse

År 2022: Årsregnskap er elektronisk innlevert.
År 2021: Tall er hentet fra elektronisk innlevert årsregnskap fra 2022.

Det er ikke krav til at årsregnskapet m.v. som sendes til Regnskapsregisteret er undertegnet. Kontrollen på at dette er utført ligger hos revisor/enhetens øverste organ. Sikkerheten ivaretas ved at innsender har rolle/rettighet for innsending av årsregnskapet via Altinn, og ved at det bekreftes at årsregnskapet er fastsatt av kompetent organ.

Brønnøysundregistrene, 09.03.2023

Brønnøysundregistrene
Postadresse: Postboks 900, 8910 Brønnøysund
Telefon: 75 00 75 00
E-post: firmapost@brreg.no Internett: www.brreg.no
Organisasjonsnummer: 974 760 673



Organisasjonsnr: 995 051 877
HERREDSVELA MASKIN AS

RESULTATREGNSKAP

Beløp i: NOK	Note	2022	2021
RESULTATREGNSKAP			
Inntekter			
Salgsinntekt		14 973 512	16 578 139
Annen driftsinntekt		413 922	394 496
Sum inntekter		15 387 434	16 972 635
Kostnader			
Varekostnad		4 213 973	5 340 586
Lønnskostnad	2	2 444 029	2 312 001
Avskrivning av driftsmidler og immaterielle eiendeler	3	170 875	210 215
Annen driftskostnad		4 228 487	3 546 778
Sum kostnader		11 057 364	11 409 580
Driftsresultat		4 330 070	5 563 055
Finansinntekter og finanskostnader			
Renteinntekt fra foretak i samme konsern		156 880	13 051
Annen renteinntekt			597
Annen finansinntekt		13 467	17 896
Sum finansinntekter		170 347	31 544
Annen rentekostnad		1 580 490	730 586
Annen finanskostnad		5 325	5 403
Sum finanskostnader		1 585 815	735 989
Netto finans		-1 415 468	-704 445
Ordinært resultat før skattekostnad			
Skattekostnad på resultat	4	642 153	1 070 057
Ordinært resultat etter skattekostnad		2 272 449	3 788 553
Årsresultat		2 272 449	3 788 553
Årsresultat etter minoritetsinteresser		2 272 449	3 788 553
Totalresultat		2 272 449	3 788 553
Overføringer og disponeringer			
Ordinært utbytte			2 000 000
Avsatt til annen egenkapital		2 272 449	1 788 553



Sum overføringer og
disponeringer

2 272 449

3 788 553



Organisasjonsnr: 995 051 877
HERREDSVELA MASKIN AS

BALANSE

Beløp i: NOK **Note** **2022** **2021**

BALANSE - EIENDELER

Anleggsmidler

Immaterielle eiendeler

Utsatt skattefordel	4	159 518	142 600
Sum immaterielle eiendeler		159 518	142 600

Varige driftsmidler

Tomter, bygninger o.a. fast eiendom	3, 5	42 083 850	35 941 718
Maskiner og anlegg	3	57 728	95 283
Driftsløsøre, inventar o. a. utstyr	3	72 917	181 194
Sum varige driftsmidler		42 214 494	36 218 195

Sum anleggsmidler		42 374 012	36 360 795
--------------------------	--	-------------------	-------------------

Omløpsmidler

Varer

Sum varer	5	63 580	279 045
-----------	---	--------	---------

Fordringer

Kundefordringer	5, 6	5 172 303	7 029 907
Andre kortsiktige fordringer	6	7 162 774	6 203 150
Sum fordringer		12 335 077	13 233 057

Bankinnskudd, kontanter og lignende

Bankinnskudd, kontanter o. l.		89 607	141 946
Sum bankinnskudd, kontanter og lignende		89 607	141 946

Sum omløpsmidler		12 488 264	13 654 048
-------------------------	--	-------------------	-------------------

SUM EIENDELER		54 862 276	50 014 843
----------------------	--	-------------------	-------------------

BALANSE - EGENKAPITAL OG GJELD

Egenkapital

Innskutt egenkapital

Aksjekapital	7, 8	2 950 000	2 950 000
Annen innskutt egenkapital	8	5 000 000	5 000 000
Sum innskutt egenkapital		7 950 000	7 950 000

Opptjent egenkapital

Annen egenkapital	8	6 032 593	3 760 143
-------------------	---	-----------	-----------



Udekket tap	8		
Sum opptjent egenkapital		6 032 593	3 760 143
Sum egenkapital		13 982 593	11 710 143
Gjeld			
Langsiktig gjeld			
Annen langsiktig gjeld			
Gjeld til			
kredittinstitusjoner	5	35 991 744	31 310 000
Sum annen langsiktig gjeld		35 991 744	31 310 000
Sum langsiktig gjeld		35 991 744	31 310 000
Kortsiktig gjeld			
Leverandørgjeld		1 462 182	590 998
Betalbar skatt	4	659 071	1 033 660
Skyldig offentlige avgifter		1 326 330	2 908 983
Utbytte			2 000 000
Annen kortsiktig gjeld		1 440 356	461 058
Sum kortsiktig gjeld		4 887 939	6 994 699
Sum gjeld		40 879 683	38 304 699
SUM EGENKAPITAL OG GJELD		54 862 276	50 014 843



Organisasjonsnr: 995 051 877
HERREDSVELA MASKIN AS

NOTEOPPLYSNINGER - SELSKAP - alle poster oppgitt i hele tall

Note

Antall årsverk i regnskapsåret
7.00

<u>Sum</u>	<u>Beløp</u>
<u>Balanseført verdi 31.12.</u>	<u>Varige driftsmidler Immaterielle eiend.</u>

Konsernregnskap

Morselskapet sitt navn

Forretningskontor for morselskapet

Begrunnelse for at datterselskap er utelatt fra konsolideringen

<u>Samlet beløp - tilknyttet selskap</u>	<u>Årets</u>	<u>Fjorårets</u>
--	--------------	------------------

<u>Samlet beløp - foretak i samme konsern</u>	<u>Årets</u>	<u>Fjorårets</u>
---	--------------	------------------

<u>Samlet beløp - foretak i samme konsern</u>	<u>Årets</u>	<u>Fjorårets</u>
---	--------------	------------------

<u>Samlet beløp - felles kontrollert virksomhet</u>	<u>Årets</u>	<u>Fjorårets</u>
---	--------------	------------------

<u>Pantstillelse</u>	<u>Beløp</u>
----------------------	--------------

<u>Beholdning av egne aksjer</u>	<u>Antall</u>	<u>Pålydende</u>	<u>Andel av aksjek.</u>
----------------------------------	---------------	------------------	-------------------------



BDO AS
Luramyrvеien 40
Postboks 1107
4391 Sandnes

Uavhengig revisors beretning

Til generalforsamlingen i Herredsvela Maskin AS

Konklusjon

Vi har revidert årsregnskapet til Herredsvela Maskin AS.

Årsregnskapet består av:

- Balanse per 31. desember 2022
- Resultatregnskap for 2022
- Noter til årsregnskapet, herunder et sammendrag av viktige regnskapsprinsipper.

Etter vår mening:

- Oppfyller årsregnskapet gjeldende lovkrav, og
- Gir årsregnskapet et rettviseende bilde av selskapets finansielle stilling per 31. desember 2022 og av dets resultater for regnskapsåret avsluttet per denne datoen i samsvar med regnskapslovens regler og god regnskapsskikk i Norge.

Grunnlag for konklusjonen

Vi har gjennomført revisjonen i samsvar med International Standards on Auditing (ISA-ene). Våre oppgaver og plikter i henhold til disse standardene er beskrevet nedenfor under Revisors oppgaver og plikter ved revisjonen av årsregnskapet. Vi er uavhengige av selskapet i samsvar med kravene i relevante lover og forskrifter i Norge og International Code of Ethics for Professional Accountants (inkludert internasjonale uavhengighetsstandarder) utstedt av International Ethics Standards Board for Accountants (IESBA-reglene), og vi har overholdt våre øvrige etiske forpliktelser i samsvar med disse kravene. Innhentet revisjonsbevis er etter vår vurdering tilstrekkelig og hensiktsmessig som grunnlag for vår konklusjon.

Styret og daglig leders ansvar for årsregnskapet

Styret og daglig leder (ledelsen) er ansvarlig for å utarbeide årsregnskapet og for at det gir et rettviseende bilde i samsvar med regnskapslovens regler og god regnskapsskikk i Norge. Ledelsen er også ansvarlig for slik intern kontroll som den finner nødvendig for å kunne utarbeide et årsregnskap som ikke inneholder vesentlig feilinformasjon, verken som følge av misligheter eller utilsiktede feil.

Ved utarbeidelsen av årsregnskapet må ledelsen ta standpunkt til selskapets evne til fortsatt drift og opplyse om forhold av betydning for fortsatt drift. Forutsetningen om fortsatt drift skal legges til grunn for årsregnskapet så lenge det ikke er sannsynlig at virksomheten vil bli avviklet.

Revisors oppgaver og plikter ved revisjonen av årsregnskapet

Vårt mål er å oppnå betryggende sikkerhet for at årsregnskapet som helhet ikke inneholder vesentlig feilinformasjon, verken som følge av misligheter eller utilsiktede feil, og å avgi en revisjonsberetning som inneholder vår konklusjon. Betryggende sikkerhet er en høy grad av sikkerhet, men ingen garanti for at en revisjon utført i samsvar med ISA-ene, alltid vil avdekke vesentlig feilinformasjon. Feilinformasjon kan oppstå som følge av misligheter eller utilsiktede feil. Feilinformasjon er å anse som vesentlig dersom den enkeltvis eller samlet med rimelighet kan forventes å påvirke de økonomiske beslutningene som brukerne foretar på grunnlag av årsregnskapet.



For videre beskrivelse av revisors oppgaver og plikter vises det til:
<https://revisorforeningen.no/revisjonsberetninger>

BDO AS

Stig Fjell Dahl
statsautorisert revisor
(elektronisk signert)

Penneo Dokumentnøkkel: EFLX5-M30C1-UVTWE-NCEU5-EOY6I-K15Q4



PENNEO

Signaturene i dette dokumentet er juridisk bindende. Dokument signert med "Penneo"™ - sikker digital signatur.
De signerende parter sin identitet er registrert, og er listet nedenfor.

"Med min signatur bekrefter jeg alle datoer og innholdet i dette dokument."

Stig André Fjell Dahl

Partner

Serienummer: 9578-5997-4-4492

IP: 188.95.xxx.xxx

2023-03-07 14:12:55 UTC



Penneo Dokumentnøkkel: EFLX5-M30C1-UVTWE-NCEU5-EOY6I-K15Q4

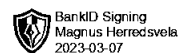
Dokumentet er signert digitalt, med **Penneo.com**. Alle digitale signatur-data i dokumentet er sikret og validert av den datamaskin-utregnede hash-verdien av det opprinnelige dokument. Dokumentet er låst og tids-stemplet med et sertifikat fra en betrodd tredjepart. All kryptografisk bevis er integrert i denne PDF, for fremtidig validering (hvis nødvendig).

Hvordan bekrefter at dette dokumentet er originalen?

Dokumentet er beskyttet av ett Adobe CDS sertifikat. Når du åpner dokumentet i

Adobe Reader, skal du kunne se at dokumentet er sertifisert av **Penneo e-signature service <penneo@penneo.com>**. Dette garanterer at innholdet i dokumentet ikke har blitt endret.

Det er lett å kontrollere de kryptografiske beviser som er lokalisert inne i dokumentet, med Penneo validator - <https://penneo.com/validator>



Årsregnskap 2022

Herredsvela Maskin AS

Resultatregnskap
Balanse
Noter til regnskapet

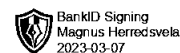
Org.nr.: 995 051 877

**Herredsvela Maskin AS****Resultatregnskap**

Driftsinntekter og driftskostnader	Note	2022	2021
Salgsinntekt		14 973 512	16 578 139
Annen driftsinntekt		413 922	394 496
Sum driftsinntekter		15 387 434	16 972 635
Varekostnad		4 213 973	5 340 586
Lønnskostnad	2	2 444 029	2 312 001
Avskrivning av driftsmidler og immaterielle eiendeler	3	170 875	210 215
Annen driftskostnad		4 228 487	3 546 778
Sum driftskostnader		11 057 364	11 409 580
Driftsresultat		4 330 070	5 563 055
Finansinntekter og finanskostnader			
Renteinntekt fra foretak i samme konsern		156 880	13 051
Annen renteinntekt		0	597
Annen finansinntekt		13 467	17 896
Annen rentekostnad		1 580 490	730 586
Annen finanskostnad		5 325	5 403
Resultat av finansposter		-1 415 468	-704 445
Resultat før skattekostnad		2 914 602	4 858 610
Skattekostnad på resultat	4	642 153	1 070 057
Resultat		2 272 449	3 788 553
Årsresultat		2 272 449	3 788 553
Overføringer			
Avsatt til utbytte		0	2 000 000
Avsatt til annen egenkapital		2 272 449	1 788 553
Sum overføringer		2 272 449	3 788 553

**Herredsvela Maskin AS****Balanse**

Eiendeler	Note	2022	2021
Anleggsmidler			
Immaterielle eiendeler			
Utsatt skattefordel	4	<u>159 518</u>	<u>142 600</u>
Sum immaterielle eiendeler		<u>159 518</u>	<u>142 600</u>
Varige driftsmidler			
Tomter, bygninger o.a. fast eiendom	3, 5	42 083 850	35 941 718
Maskiner og anlegg	3	57 728	95 283
Driftsløsøre, inventar o.a. utstyr	3	72 917	181 194
Sum varige driftsmidler		<u>42 214 494</u>	<u>36 218 195</u>
Sum anleggsmidler		<u>42 374 012</u>	<u>36 360 795</u>
Omløpsmidler			
Lager av varer og annen beholdning	5	63 580	279 045
Fordringer			
Kundefordringer	5, 6	5 172 303	7 029 907
Andre kortsiktige fordringer	6	<u>7 162 774</u>	<u>6 203 150</u>
Sum fordringer		<u>12 335 077</u>	<u>13 233 057</u>
Bankinnskudd, kontanter o.l.		89 607	141 946
Sum omløpsmidler		<u>12 488 264</u>	<u>13 654 048</u>
Sum eiendeler		<u>54 862 276</u>	<u>50 014 843</u>

**Herredsvela Maskin AS****Balanse**

Egenkapital og gjeld	Note	2022	2021
Innskutt egenkapital			
Aksjekapital	7, 8	2 950 000	2 950 000
Annen innskutt egenkapital	8	5 000 000	5 000 000
Sum innskutt egenkapital		7 950 000	7 950 000
Opptjent egenkapital			
Annen egenkapital	8	6 032 593	3 760 143
Sum opptjent egenkapital		6 032 593	3 760 143
Sum egenkapital		13 982 593	11 710 143
Gjeld			
Annen langsiktig gjeld			
Gjeld til kredittinstitusjoner	5	35 991 744	31 310 000
Sum annen langsiktig gjeld		35 991 744	31 310 000
Kortsiktig gjeld			
Leverandørgjeld		1 462 182	590 998
Betalbar skatt	4	659 071	1 033 660
Skyldig offentlige avgifter		1 326 330	2 908 983
Utbytte		0	2 000 000
Annen kortsiktig gjeld		1 440 356	461 058
Sum kortsiktig gjeld		4 887 939	6 994 699
Sum gjeld		40 879 683	38 304 699
Sum egenkapital og gjeld		54 862 276	50 014 843

Sandnes, 07.03.2023

Magnus Herredsvela
styreleder/daglig leder



Noter til regnskapsåret for 2022

Note 1 Regnskapsprinsipper

Årsregnskapet er satt opp i samsvar med norsk regnskapslov og utarbeidet etter norske regnskapsstandarder for små foretak.

Inntekter

Inntekter ved salg av varer og tjenester vurderes til virkelig verdi av vederlaget. Inntektsføring ved salg av varer skjer på leveringstidspunktet. Tjenester inntektsføres etterhvert som de utføres. Det blir ført prosjektrengnskap på prosjekter > 300.000. Inntekter og kostnader blir ført etter fullføringsgrad av prosjektet.

Klassifisering av balanseposter

Eiendeler bestemt til varig eie eller bruk klassifiseres som anleggsmidler. Eiendeler som er tilknyttet varekretsløpet klassifiseres som omløpsmidler. Fordringer for øvrig klassifiseres som omløpsmidler hvis de skal tilbakebetales innen ett år. For gjeld legges analoge kriterier til grunn. Første års avdrag på langsiktige fordringer og langsiktig gjeld klassifiseres likevel ikke som omløpsmiddel og kortsiktig gjeld.

Varige driftsmidler

Tomter avskrives ikke. Varige driftsmidler balanseføres og avskrives lineært over driftsmidlenes forventede levetid. Vedlikehold av driftsmidler kostnadsføres løpende. Påkostninger eller forbedringer tillegges driftsmidlets kostpris og avskrives i takt med driftsmidlet. Skillet mellom vedlikehold og påkostning/forbedring regnes i forhold til driftsmidlets stand ved kjøp av driftsmidlet.

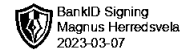
Nedskrivning av anleggsmidler

Ved indikasjon på at balanseført verdi av et anleggsmiddel er høyere enn virkelig verdi, foretas det test for verdifall. Testen foretas for det laveste nivå av anleggsmidler som har selvstendige kontantstrømmer. Hvis balanseført verdi er høyere enn både salgsverdi og gjenvinnbart beløp (nåverdi ved fortsatt bruk/eie), foretas det nedskrivning til det høyeste av salgsverdi og gjenvinnbart beløp.

Tidligere nedskrivninger, med unntak for nedskrivning av goodwill, reverseres hvis forutsetningene for nedskrivningen ikke lenger er til stede.

Varer

Lager av innkjøpte varer verdsettes til det laveste av anskaffelseskost etter FIFO-prinsippet, og netto salgsverdi. Egentilvirkede ferdigvarer og varer under tilvirkning vurderes til variabel tilvirkningskost.



Fordringer

Kundefordringer og andre fordringer er oppført i balansen til pålydende etter fradrag for avsetning til forventet tap. Avsetning for tap gjøres på grunnlag av individuelle vurderinger av de enkelte fordringene. I tillegg gjøres det for øvrige kundefordringer en uspesifisert avsetning for å dekke antatt tap.

Anleggskontrakter

Arbeid under utførelse knyttet til fastpriskontrakter med lang tilvirkningstid vurderes etter løpende avregnings metode. Fullførelsesgraden beregnes som påløpte kostnader i prosent av forventet totalkostnad. Totalkostnaden revurderes løpende. For prosjekter som antas å gi tap, kostnadsføres hele det beregnede tapet umiddelbart.

Skatt

Skattekostnaden i resultatregnskapet omfatter både periodens betalbare skatt og endring i utsatt skatt. Utsatt skatt er beregnet med 22 % på grunnlag av de midlertidige forskjeller som eksisterer mellom regnskapsmessige og skattemessige verdier, samt skattemessig underskudd til fremføring ved utgangen av regnskapsåret. Skatteøkende og skattereduserende midlertidige forskjeller som kan reverseres i samme periode er utlignet. Netto utsatt skattefordel balanseføres i den grad det er sannsynlig at denne kan bli nyttiggjort.

Note 2 Lønnskostnader og antall årsverk

Lønnskostnader

	2022	2021
Lønninger	1 968 720	1 871 502
Arbeidsgiveravgift	293 214	310 060
Pensjonskostnader	34 439	22 557
Andre ytelser	147 657	107 882
Sum	2 444 029	2 312 001

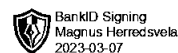
Selskapet har i 2022 sysselsatt 7 årsverk.



Note 3 Anleggsnote

	Bygninger- og tomt	Maskiner og anlegg	Driftløsøre og inventar	Sum varige driftsmidler
Anskaffelseskost 31.12.2021	35 941 718	2 012 685	640 036	38 594 439
Tilgang kjøpte driftsmidler	6 142 132	30 000	0	6 172 132
Avgang solgte driftsmidler	0	-135 000	0	-135 000
Anskaffelseskost 31.12.2022	42 083 850	1 907 685	640 036	44 631 571
Akkumulerte avskrivninger 31.12.2022	0	1 849 957	567 119	2 417 076
Bokført verdi per 31.12.2022	42 083 850	57 728	72 917	42 214 494
Årets avskrivninger	0	32 598	138 279	170 875

Det er ikke foreta avskrivninger på bygninger som følge av at dette er bolig som er godt vedlikeholdt slik at eiendommene ikke kan anses å har verdiforringelse.

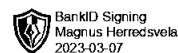


Note 4 Skatt

Årets skattekostnad	2022	2021
Resultatført skatt på ordinært resultat:		
Betalbar skatt	659 071	1 033 660
Endring i utsatt skattefordel	-16 918	36 397
Skattekostnad ordinært resultat	642 153	1 070 057
Skattepliktig inntekt:		
Ordinært resultat før skatt	2 914 602	4 858 610
Permanente forskjeller	4 275	5 291
Endring i midlertidige forskjeller	76 902	-165 445
Skattepliktig inntekt	2 995 779	4 698 456
Betalbar skatt i balansen:		
Betalbar skatt på årets resultat	659 071	1 033 660
Sum betalbar skatt i balansen	659 071	1 033 660

Skatteeffekten av midlertidige forskjeller og underskudd til fremføring som har gitt opphav til utsatt skatt og utsatte skattefordeler, spesifisert på typer av midlertidige forskjeller:

	2022	2021	Endring
Varige driftsmidler	182 157	235 869	53 711
Fordringer	-1 000 000	-1 000 000	0
Gevinst – og tapskonto	92 761	115 952	23 191
Sum	-725 082	-648 180	76 902
Grunnlag for beregning av utsatt skatt	-725 082	-648 180	76 902
Utsatt skattefordel (22 %)	-159 518	-142 600	16 918



Note 5 Fordring, gjeld og garantiforpliktelser

Selskapet har ingen fordringer med forfall senere enn ett år.

Selskapet har langsiktig gjeld med forfall senere enn 5 år på kr 11 119 832 . Lånet skal nedbetales over 20 år fra 01.01.2021.

Gjeld sikret ved pant	2022	2021
Gjeld til kredittinstitusjoner	35 991 744	31 310 000

Gjeld sikret ved pant

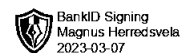
Balanseført verdi av pantsatte eiendeler

Varige driftsmidler	42 083 850	35 941 718
Varer	63 580	279 045
Kundefordringer	5 172 303	7 029 907
Sum	47 319 732	43 250 670

Note 6 Konsernmellomværende

Fordringer til morselskapet Herredsvela Invest AS inngår med følgende beløp i regnskapspostene:

Fordring	2022	2021
Kundefordringer	0	1 168 707
Annen kortsiktig fordring	7 091 700	6 057 163
Sum fordring	7 091 700	7 225 870
Gjeld	2022	2021
Annen kortsiktig gjeld	0	0
Sum gjeld	0	0



Note 7 Aksjonærer

Aksjekapitalen i Herredsvela Maskin AS pr. 31.12.2022 består av:

	Antall	Pålydende	Bokført
Ordinære aksjer	1 000	2 950,00	2 950 000
Sum		2 950	2 950 000

Eierstruktur

	Antall	Eierandel	Stemmeandel
Herredsvela Invest AS	1 000	100,00	100,00
Totalt antall aksjer	1 000	100,00	100,00

Aksjer og opsjoner eiet av medlemmer i styret og daglig leder:

Navn	Verv	Antall
Herredsvela Invest AS	daglig leder og styreformann Magnus Herredsvela	1 000
Totalt antall aksjer		1 000

Note 8 Egenkapital

	Aksjekapital	Annen Innskutt egenkapital	Annen egenkapital	Sum egenkapital
Pr. 31.12.2021	2 950 000	5 000 000	3 760 143	11 710 143
Årets resultat			2 272 449	2 272 449
Pr 31.12.2022	2 950 000	5 000 000	6 032 593	13 982 593