



ÅRSREGNSKAPET FOR REGNSKAPSÅRET 2020 - GENERELL INFORMASJON

Enheten

Organisasjonsnummer: 995 023 520
Organisasjonsform: Aksjeselskap
Foretaksnavn: VERDALSKRANA AS
Forretningsadresse: Industrivegen 8
7652 VERDAL

Regnskapsår

Årsregnskapets periode: 01.01.2020 - 31.12.2020

Konsern

Morselskap i konsern: Nei

Regnskapsregler

Regler for små foretak benyttet: Ja
Benyttet ved utarbeidelsen av årsregnskapet til selskapet: Regnskapslovens alminnelige regler

Årsregnskapet fastsatt av kompetent organ

Bekreftet av representant for selskapet: Lars Erik Bakken
Dato for fastsettelse av årsregnskapet: 06.05.2021

Grunnlag for avgivelse

År 2020: Årsregnskapet er elektronisk innlevert
År 2019: Tall er hentet fra elektronisk innlevert årsregnskap fra 2020

Det er ikke krav til at årsregnskapet m.v. som sendes til Regnskapsregisteret er undertegnet. Kontrollen på at dette er utført ligger hos revisor/enhetens øverste organ. Sikkerheten ivaretas ved at innsender har rolle/rettighet for innsending av årsregnskapet via Altinn, og ved at det bekreftes at årsregnskapet er fastsatt av kompetent organ.

Brønnøysundregistrene, 29.05.2022



Resultatregnskap

Beløp i: NOK	Note	2020	2019
RESULTATREGNSKAP			
Inntekter			
Salgsinntekt		1 070 505	867 986
Sum inntekter		1 070 505	867 986
Kostnader			
Varekostnad		221 389	335
Lønnskostnad	2	289 006	808 790
Avskrivning av driftsmidler og immaterielle eiendeler	3	45 902	13 600
Annen driftskostnad	2	450 330	134 095
Sum kostnader		1 006 627	956 821
Driftsresultat		63 878	-88 835
Finansinntekter og finanskostnader			
Annen renteinntekt		2 811	3 890
Annen finansinntekt		1 600	1 760
Sum finansinntekter		4 411	5 650
Annen rentekostnad	4	8 609	
Annen finanskostnad		500 028	
Sum finanskostnader		508 637	
Netto finans		-504 226	5 650
Ordinært resultat før skattekostnad		-440 348	-83 185
Skattekostnad på ordinært resultat	5	12 783	-18 677
Ordinært resultat etter skattekostnad		-453 131	-64 508
Årsresultat	6	-453 131	-64 508
Årsresultat etter minoritetsinteresser		-453 131	-64 508
Totalresultat		-453 131	-64 508
Overføringer og disponeringer			



Resultatregnskap

Beløp i: NOK	Note	2020	2019
Overført fra annen egenkapital		-453 131	-64 508
Sum overføringer og disponeringer		-453 131	-64 508



Balanse

Beløp i: NOK	Note	2020	2019
BALANSE - EIENDELER			
Anleggsmidler			
Immaterielle eiendeler			
Utsatt skattefordel	5	47 334	60 117
Sum immaterielle eiendeler		47 334	60 117
Varige driftsmidler			
Driftsløsøre, inventar o.a. utstyr	3, 4	429 024	78 400
Sum varige driftsmidler	3	429 024	78 400
Finansielle anleggsmidler			
Investeringer i aksjer og andeler		50 000	535 002
Andre langsiktige fordringer		209 069	
Sum finansielle anleggsmidler	7	259 069	535 002
Sum anleggsmidler		735 427	673 519
Omløpsmidler			
Varer			
Fordringer			
Kundefordringer	4, 8	36 525	82 669
Andre kortsiktige fordringer		82 124	12 265
Sum fordringer		118 649	94 934
Bankinnskudd, kontanter og lignende			
Bankinnskudd, kontanter o.l.	9	364 157	746 903
Sum bankinnskudd, kontanter og lignende		364 157	746 903
Sum omløpsmidler		482 807	841 837
SUM EIENDELER		1 218 234	1 515 356

BALANSE - EGENKAPITAL OG GJELD



Balanse

Beløp i: NOK	Note	2020	2019
Egenkapital			
Innskutt egenkapital			
Aksjekapital	10	50 000	50 000
Overkurs		5 000	5 000
Sum innskutt egenkapital		55 000	55 000
Opptjent egenkapital			
Annen egenkapital		785 381	1 238 512
Sum opptjent egenkapital		785 381	1 238 512
Sum egenkapital	6	840 381	1 293 512
Gjeld			
Langsiktig gjeld			
Annen langsiktig gjeld			
Gjeld til kredittinstitusjoner	4	288 380	
Sum annen langsiktig gjeld		288 380	
Sum langsiktig gjeld		288 380	0
Kortsiktig gjeld			
Leverandørgjeld		54 897	31 184
Skyldig offentlige avgifter		4 576	116 261
Annen kortsiktig gjeld		30 000	74 400
Sum kortsiktig gjeld		89 473	221 845
Sum gjeld		377 853	221 845
SUM EGENKAPITAL OG GJELD		1 218 234	1 515 356



Brønnøysundregistrene

ÅRSREGNSKAP FOR REGNSKAPSÅRET 2020 - GENERELL INFORMASJON

Journalnummer: 2021 273196

Enheten

Organisasjonsnummer: 995 023 520
Organisasjonsform: Aksjeselskap
Foretaksnavn: VERDALSKRANA AS
Forretningsadresse: Treskosvingen 16
7650 VERDAL

Regnskapsår

Årsregnskapets periode: 01.01.2020 - 31.12.2020

Konsern

Morselskap i konsern: Nei

Regnskapsregler

Regler for små foretak benyttet: Ja
Benyttet ved utarbeidelsen av
årsregnskapet til selskapet: Regnskapslovens alminnelige regler

Årsregnskapet fastsatt av kompetent organ

Bekreftet av representant for selskapet: Lars Erik Bakken
Dato for fastsettelse av årsregnskapet: 06.05.2021

Revisjon

Selskapet har besluttet at årsregnskapet
ikke skal revideres: Ja
Årsregnskapet er utarbeidet av ekstern
autorisert regnskapsfører: Ja
Ekstern autorisert regnskapsfører har i
løpet av regnskapsåret bistått ved den
løpende regnskapsføringen eller utført
andre tjenester for selskapet enn å
utarbeide årsregnskapet: Ja

Grunnlag for avgivelse

År 2020: Årsregnskap er elektronisk innlevert.
År 2019: Tall er hentet fra elektronisk innlevert årsregnskap fra 2020.

Det er ikke krav til at årsregnskapet m.v. som sendes til Regnskapsregisteret er undertegnet. Kontrollen på at dette er utført ligger hos revisor/enhetens øverste organ. Sikkerheten ivaretas ved at innsender har rolle/rettighet for innsending av årsregnskapet via Altinn, og ved at det bekreftes at årsregnskapet er fastsatt av kompetent organ.

Brønnøysundregistrene, 10.05.2021

Brønnøysundregistrene
Postadresse: Postboks 900, 8910 Brønnøysund
Telefon: 75 00 75 00
E-post: firmapost@brreg.no Internett: www.brreg.no
Organisasjonsnummer: 974 760 673



Organisasjonsnr: 995 023 520
VERDALSKRANA AS

RESULTATREGNSKAP

Beløp i: NOK	Note	2020	2019
RESULTATREGNSKAP			
Inntekter			
Salgsinntekt		1 070 505	867 986
Sum inntekter		1 070 505	867 986
Kostnader			
Varekostnad		221 389	335
Lønnskostnad	2	289 006	808 790
Avskrivning av driftsmidler og immaterielle eiendeler	3	45 902	13 600
Annen driftskostnad	2	450 330	134 095
Sum kostnader		1 006 627	956 821
Driftsresultat		63 878	-88 835
Finansinntekter og finanskostnader			
Annen renteinntekt		2 811	3 890
Annen finansinntekt		1 600	1 760
Sum finansinntekter		4 411	5 650
Annen rentekostnad	4	8 609	
Annen finanskostnad		500 028	
Sum finanskostnader		508 637	
Netto finans		-504 226	5 650
Ordinært resultat før skattekostnad			
Skattekostnad på ordinært resultat	5	12 783	-18 677
Ordinært resultat etter skattekostnad		-453 131	-64 508
Årsresultat	6	-453 131	-64 508
Årsresultat etter minoritetsinteresser		-453 131	-64 508
Totalresultat		-453 131	-64 508
Overføringer og disponeringer			
Overført fra annen egenkapital		-453 131	-64 508
Sum overføringer og disponeringer		-453 131	-64 508



Organisasjonsnr: 995 023 520
VERDALSKRANA AS

BALANSE

Beløp i: NOK Note 2020 2019

BALANSE - EIENDELER

Anleggsmidler

Immaterielle eiendeler

Utsatt skattefordel	5	47 334	60 117
Sum immaterielle eiendeler		47 334	60 117

Varige driftsmidler

Driftsløsøre, inventar o. a. utstyr	3, 4	429 024	78 400
Sum varige driftsmidler	3	429 024	78 400

Finansielle anleggsmidler

Investeringer i aksjer og andeler		50 000	535 002
Andre langsiktige fordringer		209 069	
Sum finansielle anleggsmidler	7	259 069	535 002

Sum anleggsmidler

		735 427	673 519
--	--	----------------	----------------

Omløpsmidler

Varer

Fordringer

Kundefordringer	4, 8	36 525	82 669
Andre kortsiktige fordringer		82 124	12 265
Sum fordringer		118 649	94 934

Bankinnskudd, kontanter og lignende

Bankinnskudd, kontanter o. l.	9	364 157	746 903
Sum bankinnskudd, kontanter og lignende		364 157	746 903

Sum omløpsmidler

		482 807	841 837
--	--	----------------	----------------

SUM EIENDELER

		1 218 234	1 515 356
--	--	------------------	------------------

BALANSE - EGENKAPITAL OG GJELD

Egenkapital

Innskutt egenkapital

Aksjekapital	10	50 000	50 000
Overkurs		5 000	5 000



Sum innskutt egenkapital		55 000	55 000
Opptjent egenkapital			
Annen egenkapital		785 381	1 238 512
Sum opptjent egenkapital		785 381	1 238 512
Sum egenkapital	6	840 381	1 293 512
Gjeld			
Langsiktig gjeld			
Annen langsiktig gjeld			
Gjeld til			
kredittinstitusjoner	4	288 380	
Sum annen langsiktig gjeld		288 380	
Sum langsiktig gjeld		288 380	0
Kortsiktig gjeld			
Leverandørgjeld		54 897	31 184
Skyldig offentlige avgifter		4 576	116 261
Annen kortsiktig gjeld		30 000	74 400
Sum kortsiktig gjeld		89 473	221 845
Sum gjeld		377 853	221 845
SUM EGENKAPITAL OG GJELD		1 218 234	1 515 356



Organisasjonsnr: 995 023 520
VERDALSKRANA AS

NOTEOPPLYSNINGER - SELSKAP - alle poster oppgitt i hele tall

Note

Regnskapsprinsipper

Note

10

Antall aksjer og aksjeeiere

<u>Aksjeklasse</u>	<u>Ant. aksjer</u>	<u>Pålydende</u>	<u>Bokført verdi</u>
Ordinære aksjer	200.00	250.00	50000.00

<u>Aksjeeiere - fritekst</u>	<u>Antall</u>	<u>Eierandel</u>	<u>Aksjeklasse</u>
Lars Erik Bakken	200.00	100.00%	Ordinære aksjer

<u>Sum</u>	<u>Sum antall</u>	<u>Sum eierandel</u>
	200.00	100.00%

Note

2

Ytelser til ledende personer

Ytelser til daglig leder

<u>Ytelser</u>	<u>Lønn</u>	<u>Pensj.forpl.</u>	<u>Andre godtgj.</u>
	324400.00	16382.00	1098.00

Note

2

Antall årsverk i regnskapsåret

Virksomheten har hatt følgende antall årsverk:

1.00

Note

Lån og sikkerhetsstillelse til ledende personer og aksjeeiere

Er det gitt lån eller sikkerhetsstillelse til ledende personer: Nei

Note

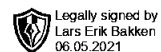
7



Konsern, tilknyttet selskap og datterselskap

Tilknyttet selskap/datterselskap

<u>Navn og adresse</u>	<u>Eierandel</u>	<u>Stemmeandel</u>	<u>Egenkapital</u>	<u>Resultat</u>
Innherrred Utleie AS	50.00%	50.00%	-74817.00	25776.00
SafeT AS	45.00%	45.00%	941128.00	-80302.00



Årsregnskap 2020 Verdalskrana AS

**Resultatregnskap
Balanse
Noter til regnskapet**

Org.nr.: 995 023 520



Resultatregnskap			
Verdalskrana AS			
Driftsinntekter og driftskostnader	Note	2020	2019
Salgsinntekt		1 070 505	867 986
Sum driftsinntekter		<u>1 070 505</u>	<u>867 986</u>
Varekostnad		221 389	335
Lønnskostnad	2	289 006	808 790
Avskrivning av driftsmidler og immaterielle eiendeler	3	45 902	13 600
Annen driftskostnad	2	450 330	134 095
Sum driftskostnader		<u>1 006 627</u>	<u>956 821</u>
Driftsresultat		<u>63 878</u>	<u>-88 835</u>
Finansinntekter og finanskostnader			
Annen renteinntekt		2 811	3 890
Annen finansinntekt		1 600	1 760
Annen rentekostnad	4	8 609	0
Annen finanskostnad		500 028	0
Resultat av finansposter		<u>-504 226</u>	<u>5 650</u>
Ordinært resultat før skattekostnad		-440 348	-83 185
Skattekostnad på ordinært resultat	5	12 783	-18 677
Ordinært resultat		<u>-453 131</u>	<u>-64 508</u>
Årsresultat	6	-453 131	-64 508
Overføringer			
Overført fra annen egenkapital		453 131	64 508
Sum overføringer		<u>-453 131</u>	<u>-64 508</u>



Balanse			
Verdalskrana AS			
Eiendeler	Note	2020	2019
Anleggsmidler			
Immaterielle eiendeler			
Utsatt skattefordel	5	47 334	60 117
Sum immaterielle eiendeler		<u>47 334</u>	<u>60 117</u>
Varige driftsmidler			
Driftsløsøre, inventar o.a. utstyr	3, 4	429 024	78 400
Sum varige driftsmidler	3	<u>429 024</u>	<u>78 400</u>
Finansielle anleggsmidler			
Investeringer i aksjer og andeler		50 000	535 002
Andre langsiktige fordringer		209 069	0
Sum finansielle anleggsmidler	7	<u>259 069</u>	<u>535 002</u>
Sum anleggsmidler		<u>735 427</u>	<u>673 519</u>
Omløpsmidler			
Fordringer			
Kundefordringer	4, 8	36 525	82 669
Andre kortsiktige fordringer		82 124	12 265
Sum fordringer		<u>118 649</u>	<u>94 934</u>
Investeringer			
Bankinnskudd, kontanter o.l.	9	364 157	746 903
Sum omløpsmidler		<u>482 807</u>	<u>841 837</u>
Sum eiendeler		<u>1 218 234</u>	<u>1 515 356</u>

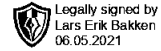
**Balanse**

Verdalskrana AS

Egenkapital og gjeld	Note	2020	2019
Innskutt egenkapital			
Aksjekapital	10	50 000	50 000
Overkurs		5 000	5 000
Sum innskutt egenkapital		<u>55 000</u>	<u>55 000</u>
Opptjent egenkapital			
Annen egenkapital		785 381	1 238 512
Sum opptjent egenkapital		<u>785 381</u>	<u>1 238 512</u>
Sum egenkapital	6	<u>840 381</u>	<u>1 293 512</u>
Gjeld			
Annen langsiktig gjeld			
Gjeld til kredittinstitusjoner	4	288 380	0
Sum annen langsiktig gjeld		<u>288 380</u>	<u>0</u>
Kortsiktig gjeld			
Leverandørgjeld		54 897	31 184
Skyldig offentlige avgifter		4 576	116 261
Annen kortsiktig gjeld		30 000	74 400
Sum kortsiktig gjeld		<u>89 473</u>	<u>221 845</u>
Sum gjeld		<u>377 853</u>	<u>221 845</u>
Sum egenkapital og gjeld		<u>1 218 234</u>	<u>1 515 356</u>

Verdal, 06.05.2021
Styret i Verdalskrana AS

Lars Erik Bakken
styreleder/daglig leder



Noter Verdalskrana AS per 31.12.2020

Note 1 Regnskapsprinsipper

Årsregnskapet er satt opp i samsvar med regnskapsloven og NRS 8 - God regnskapsskikk for små foretak.

Driftsinntekter og kostnader

Inntektsføring skjer etter opptjeningsprinsippet som normalt vil være leveringstidspunktet for varer og tjenester. Kostnader medtas etter sammenstillingsprinsippet, dvs. at kostnader medtas i samme periode som tilhørende inntekter inntektsføres.

Hovedregel for vurdering og klassifisering av eiendeler og gjeld

Eiendeler bestemt til varig eie eller bruk er klassifisert som anleggsmidler. Andre eiendeler er klassifisert som omløpsmidler. Fordringer som skal tilbakebetales innen et år er uansett klassifisert som omløpsmidler. Ved klassifisering av kortsiktig og langsiktig gjeld er analoge kriterier lagt til grunn.

Varige driftsmidler

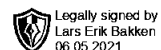
Varige driftsmidler avskrives over forventet økonomisk levetid. Avskrivningene er som hovedregel fordelt lineært over antatt økonomisk levetid.

Fordringer

Kundefordringer og andre fordringer oppføres til pålydende etter fradrag for avsetning til forventet tap. Avsetning til tap gjøres på grunnlag av en individuell vurdering av de enkelte fordringene. I tillegg gjøres det for øvrige kundefordringer en uspesifisert avsetning for å dekke antatt tap.

Skatt

Skattekostnaden i resultatregnskapet omfatter både periodens betalbare skatt og endring i utsatt skatt. Utsatt skatt er beregnet med 22% på grunnlag av de midlertidige forskjeller som eksisterer mellom regnskapsmessige og skattemessige verdier, samt ligningsmessig underskudd til fremføring ved utgangen av regnskapsåret. Skatteøkende og skattereduserende midlertidige forskjeller som reverserer eller kan reversere i samme periode er utlignet og nettoført. Utsatt skatt på merverdier i forbindelse med oppkjøp av datterselskap blir ikke utlignet.



Noter Verdalskrana AS per 31.12.2020

Note 2 Lønnskostnader, antall ansatte, godtgjørelser, lån til ansatte m.m.

Lønnskostnader	2020	2019
Lønninger	240 832	691 886
Arbeidsgiveravgift	31 792	99 828
Pensjonskostnader	16 382	16 116
Andre ytelser	0	960
Sum	289 006	808 790

Gjennomsnittlig antall årsverk: 1

Ytelser til ledende personer	Daglig leder
Lønn	324 400
Annen godtgjørelse	1 098
Pensjon	16 382

Revisor

Selskapets årsregnskap skal ikke revideres.

Pensjon

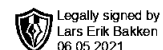
Pensjonsforpliktelsene for samtlige ansatte har vært dekket ved en innskuddsbasert pensjonsordning.

Pr. 31.12.20 er det ingen ansatte i selskapet.

Den årlige pensjonspremie anses som årlig pensjonskostnad. Årets pensjonspremie/-kostnad utgjør kr 16 382. Pensjonsordningen oppfyller kravene i lov om obligatorisk tjenestepensjon.

Note 3 Anleggsmidler

	Bygninger og tomter	Driftsløsøre, inventar ol.	Sum
Anskaffelseskost pr. 01.01.20		119 392	119 392
+ Tilgang kjøpte driftsmidler		461 226	461 226
- Avgang i året		86 800	86 800
= Anskaffelseskost 31.12.20		493 818	493 818
Akkumulerte avskrivninger 31.12.20		64 794	64 794
= Bokført verdi 31.12.20		429 024	429 024
Årets ordinære avskrivninger		45 902	45 902
Økonomisk levetid	30 år	0-10 år	



Noter Verdalskrana AS per 31.12.2020

Note 4 Lån og pantestillelser

Som sikkerhet for lån har Aasen SpareBank følgende tinglyst pant:
Factoringavtale på kr 500 000 og kr 255 000 i pant i motorvogner og anleggsmaskiner .

Bokført verdi kundefordringer per 31.12.2020 kr 36 525

Bokført verdi motorvogner per 31.12.2020 kr 429 024

Renter Aasen Sparebank 2020 kr 0

Som sikkerhet for lån har DNB Bank ASA salgspant i motorvogn RK 95681 på kr 304 794.
Betalte renter lån DNB i 2020 er kr 7 709.

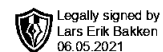
Av selskapet gjeld forfaller alt til betaling innen 5 år etter balansedagen.

Note 5 Skatt

<u>Årets skattekostnad</u>	<u>2020</u>	<u>2019</u>
Resultatført skatt på ordinært resultat:		
Betalbar skatt	0	0
Endring i utsatt skattefordel	12 783	-18 677
Skattekostnad ordinært resultat	12 783	-18 677
Skattepliktig inntekt:		
Ordinært resultat før skatt	-440 348	-83 185
Permanente forskjeller	498 449	-1 707
Endring i midlertidige forskjeller	141 436	271 816
Anvendelse av fremførbart underskudd	-199 537	-186 923
Skattepliktig inntekt	0	0
Betalbar skatt i balansen:		
Betalbar skatt på årets resultat	0	0
Sum betalbar skatt i balansen	0	0

Skatteeffekten av midlertidige forskjeller og underskudd til fremføring som har gitt opphav til utsatt skatt og utsatte skattefordeler, spesifisert på typer av midlertidige forskjeller

	<u>2020</u>	<u>2019</u>	<u>Endring</u>
Varige driftsmidler	82 459	19 267	-63 192
Gevinst – og tapskonto	818 509	1 023 137	204 628
Sum	900 968	1 042 404	141 436
Akkumulert fremførbart underskudd	-1 116 124	-1 315 661	-199 537
Grunnlag for utsatt skattefordel	-215 156	-273 257	-58 101
Utsatt skattefordel (22 %)	-47 334	-60 117	-12 782



Noter Verdalskrana AS per 31.12.2020

Note 6 Egenkapital

	Aksjekapital	Overkurs	Annen egenkapital	Sum egenkapital
Pr. 31.12.2019	50 000	5 000	1 238 512	1 293 512
Pr. 01.01.2020	50 000	5 000	1 238 512	1 293 512
Årets resultat			-453 131	-453 131
Pr. 31.12.2020	50 000	5 000	785 381	840 381

Note 7 Aksjer og egenkapitalbevis

Aksjer i Innherred Utleie AS

Bokført verdi 31.12.2020 kr 15 000

Ligningsverdi 31.12.2020 kr 0

Resultat i Innherred Utleie AS per 31.12.2020 kr 25 776

Egenkapital i Innherred Utleie AS per 31.12.2020 - kr 74 817

Eierandel 50%

Aksjer i SafeT AS

Bokført verdi per 31.12.2020 kr 15 000

Ligningsverdi per 31.12.2020 kr 411 898

Resultat SafeT AS per 31.12.2020 - kr 80 302

Egenkapital SafeT AS per 31.12.2020 kr 941 128

Eierandel 45%

Aksjer/andeler i Aasen Sparebank

Bokført verdi per 31.12.2020 kr 20 000

Ligningsverdi per 31.12.2020 kr 24 800

Inntektsført utbytte i 2020 kr 1 600

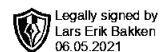
Antall andeler 200 stk

Note 8 Kundefordringer

Kundefordringer er bokført til pålydende.

Note 9 Bankinnskudd

Innestående midler på skattetrekkkonto (bundne midler) er på kr. 146.



Noter Verdalskrana AS per 31.12.2020

Note 10 Aksjonærer

Aksjekapitalen i Verdlaskrana AS pr. 31.12 består av:

	Antall	Pålydende	Bokført
Ordinære aksjer	200	250,00	50 000
Sum	200		50 000

Eierstruktur

De største aksjonærene i % pr. 31.12 var:

	Ordinære	Eierandel
Lars Erik Bakken	200	100,0
Totalt antall aksjer	200	100,0

Aksjer og opsjoner eiet av medlemmer i styret og daglig leder:

Navn	Verv	Ordinære
Lars Erik Bakken	Daglig leder/Styrets leder	200

Hver aksje gir en stemme.