



ÅRSREGNSKAPET FOR REGNSKAPSÅRET 2018 - GENERELL INFORMASJON

Enheten

Organisasjonsnummer: 913 688 619
Organisasjonsform: Aksjeselskap
Foretaksnavn: ALTERA NORWAY HILOAD AS
Forretningsadresse: Verven 4
4014 STAVANGER

Regnskapsår

Årsregnskapets periode: 01.01.2018 - 31.12.2018

Konsern

Morselskap i konsern: Nei

Regnskapsregler

Regler for små foretak benyttet: Ja
Benyttet ved utarbeidelsen av årsregnskapet til selskapet: Regnskapslovens alminnelige regler

Årsregnskapet fastsatt av kompetent organ

Bekreftet av representant for selskapet: Anne Tove Østenå Larsen
Dato for fastsettelse av årsregnskapet: 24.06.2019

Grunnlag for avgivelse

År 2018: Årsregnskapet er elektronisk innlevert
År 2017: Tall er hentet fra elektronisk innlevert årsregnskap fra 2018

Det er ikke krav til at årsregnskapet m.v. som sendes til Regnskapsregisteret er undertegnet. Kontrollen på at dette er utført ligger hos revisor/enhetens øverste organ. Sikkerheten ivaretas ved at innsender har rolle/rettighet for innsending av årsregnskapet via Altinn, og ved at det bekreftes at årsregnskapet er fastsatt av kompetent organ.

Brønnøysundregistrene, 05.11.2020



Resultatregnskap

Beløp i: NOK	Note	2018	2017
RESULTATREGNSKAP			
Kostnader			
Annen driftskostnad	4	23 735	23 751
Sum kostnader		23 735	23 751
Driftsresultat		-23 735	-23 751
Finansinntekter og finanskostnader			
Annen renteinntekt		1 564	831
Annen finansinntekt		4 319	-5 156
Sum finansinntekter		5 882	-4 325
Netto finans		5 882	-4 325
Ordinært resultat før skattekostnad		-17 853	-28 076
Skattekostnad på ordinært resultat	6	-3 928	-6 738
Ordinært resultat etter skattekostnad		-13 925	-21 338
Årsresultat		-13 925	-21 338
Årsresultat etter minoritetsinteresser		-13 925	-21 338
Totalresultat		-13 925	-21 338
Overføringer og disponeringer			
Udekket tap		-13 634	
Overføringer til/fra annen egenkapital		-291	-21 338
Sum overføringer og disponeringer	7	-13 925	-21 338



Balanse

Beløp i: NOK	Note	2018	2017
BALANSE - EIENDELER			
Anleggsmidler			
Immaterielle eiendeler			
Utsatt skattefordel	6	3 927	
Sum immaterielle eiendeler		3 927	
Sum anleggsmidler		3 927	0
Omløpsmidler			
Varer			
Fordringer			
Konsernfordringer			28 076
Sum fordringer			28 076
Bankinnskudd, kontanter og lignende			
Bankinnskudd, kontanter og lignende	9	84 632	93 159
Sum bankinnskudd, kontanter og lignende		84 632	93 159
Sum omløpsmidler		84 632	121 234
SUM EIENDELER		88 559	121 234
BALANSE - EGENKAPITAL OG GJELD			
Egenkapital			
Innskutt egenkapital			
Selskapskapital	7, 8	100 800	100 800
Overkurs		1 393	1 393
Sum innskutt egenkapital		102 193	102 193
Opptjent egenkapital			
Annen egenkapital			291
Udekket tap		13 634	
Sum opptjent egenkapital	7	-13 634	291



Balanse

Beløp i: NOK	Note	2018	2017
Sum egenkapital	7	88 559	102 484
Gjeld			
Langsiktig gjeld			
Utsatt skatt	6		
Annen langsiktig gjeld			
Sum langsiktig gjeld		0	0
Kortsiktig gjeld			
Kortsiktig konserngjeld			18 750
Sum kortsiktig gjeld			18 750
Sum gjeld		0	18 750
SUM EGENKAPITAL OG GJELD		88 559	121 234



konklusjon. Risikoen for at vesentlig feilinformasjon som følge av misligheter ikke blir avdekket, er høyere enn for feilinformasjon som skyldes utilsiktede feil, siden misligheter kan innebære samarbeid, forfalskning, bevisste utelatelser, uriktige fremstillinger eller overstyring av internkontroll.

- opparbeider vi oss en forståelse av den interne kontroll som er relevant for revisjonen, for å utforme revisjons handlinger som er hensiktsmessige etter omstendighetene, men ikke for å gi uttrykk for en mening om effektiviteten av selskapets interne kontroll.
- evaluerer vi om de anvendte regnskapsprinsippene er hensiktsmessige og om regnskapsestimaterne og tilhørende noteopplysninger utarbeidet av ledelsen er rimelige.
- konkluderer vi på hensiktsmessigheten av ledelsens bruk av fortsatt drift-forutsetningen ved avleggelsen av regnskapet, basert på innhentede revisjonsbevis, og hvorvidt det foreligger vesentlig usikkerhet knyttet til hendelser eller forhold som kan skape tvil av betydning om selskapets evne til fortsatt drift. Dersom vi konkluderer med at det eksisterer vesentlig usikkerhet, kreves det at vi i revisjonsberetningen henleder oppmerksomheten på tilleggsopplysningene i regnskapet, eller, dersom slike tilleggsopplysninger ikke er tilstrekkelige, at vi modifierer vår konklusjon om årsregnskapet. Våre konklusjoner er basert på revisjonsbevis innhentet inntil datoen for revisjonsberetningen. Etterfølgende hendelser eller forhold kan imidlertid medføre at selskapet ikke fortsetter driften.
- evaluerer vi den samlede presentasjonen, strukturen og innholdet, inkludert tilleggsopplysningene, og hvorvidt årsregnskapet representerer de underliggende transaksjonene og hendelsene på en måte som gir et rettviseende bilde.


Vi kommuniserer med styret blant annet om det planlagte omfanget av revisjonen og til hvilken tid revisjonsarbeidet skal utføres. Vi utveksler også informasjon om forhold av betydning som vi har avdekket i løpet av revisjonen, herunder om eventuelle svakheter av betydning i den interne kontrollen.

Uttalelse om andre lovmessige krav

Konklusjon om registrering og dokumentasjon

Basert på vår revisjon av årsregnskapet som beskrevet ovenfor, og kontroll handlinger vi har funnet nødvendig i henhold til internasjonal standard for attestasjonsoppdrag (ISAE) 3000 «Attestasjonsoppdrag som ikke er revisjon eller forenklet revisorkontroll av historisk finansiell informasjon», mener vi at ledelsen har oppfylt sin plikt til å sørge for ordentlig og oversiktlig registrering og dokumentasjon av selskapets regnskapsopplysninger i samsvar med lov og god bokføringskikk i Norge.

Trondheim, 24. juni 2019
KPMG AS


Yngve Olsen
Statsautorisert revisor



Resultatregnskap

Teekay Norway Hiload AS

Driftsinntekter og driftskostnader	Note	2018	2017
Annen driftskostnad	4	23 735	23 751
Sum driftskostnader		<u>23 735</u>	<u>23 751</u>
Driftsresultat		<u>-23 735</u>	<u>-23 751</u>
Finansinntekter og finanskostnader			
Annen renteinntekt		1 564	831
Agio / disagio (-)		4 319	-5 156
Resultat av finansposter		<u>5 882</u>	<u>-4 325</u>
Ordinært resultat før skattekostnad		<u>-17 853</u>	<u>-28 076</u>
Skattekostnad	6	-3 928	-6 738
Årets resultat		<u>-13 925</u>	<u>-21 338</u>
Overføringer			
Overført til udekket tap		13 634	0
Overført fra annen egenkapital		291	21 338
Sum overføringer	7	<u>-13 925</u>	<u>-21 338</u>




Balanse 31.12


Teekay Norway Hiload AS


Eiendeler	Note	2018	2017
Utsatt skattefordel	6	3 927	0
Sum immaterielle eiendeler		<u>3 927</u>	<u>0</u>
Omløpsmidler			
Fordringer			
Kortsiktig fordring konsern		0	28 076
Sum fordringer		<u>0</u>	<u>28 076</u>
Bankinnskudd	9	84 632	93 159
Sum omløpsmidler		<u>84 632</u>	<u>121 234</u>
Sum eiendeler		<u>88 559</u>	<u>121 234</u>
Egenkapital og gjeld			
Innskutt egenkapital			
Aksjekapital	7, 8	100 800	100 800
Overkurs		1 393	1 393
Sum innskutt egenkapital		<u>102 193</u>	<u>102 193</u>
Opptjent egenkapital			
Annen egenkapital		0	291
Udekket tap		-13 634	0
Sum opptjent egenkapital	7	<u>-13 634</u>	<u>291</u>
Sum egenkapital	7	<u>88 559</u>	<u>102 484</u>
Kortsiktig gjeld konsern		0	18 750
Sum kortsiktig gjeld		<u>0</u>	<u>18 750</u>
Sum gjeld		<u>0</u>	<u>18 750</u>
Sum egenkapital og gjeld		<u>88 559</u>	<u>121 234</u>

24.06.2019

Styret i Teekay Norway Hiload AS


Idar Andreas Hillersøy
styreleder


Tor Olav Øie
Styremedlem/Daglig leder


Anné Tove Østenå Larsen
styremedlem



Noter til regnskap Teekay Norway Hiload AS

Note 1 Regnskapsprinsipper

Årsregnskapet er satt opp i samsvar med regnskapslovens regler for små foretak og god regnskapsskikk i Norge.

Klassifisering og vurdering av eiendeler og gjeld

Eiendeler bestemt til varig eie eller bruk er klassifisert som anleggsmidler. Andre eiendeler er klassifisert som omløpsmidler.

Omløpsmidler og kortsiktig gjeld omfatter poster som skal tilbakebetales innen ett år fra etableringstidspunktet. Øvrige poster er klassifisert som anleggsmiddel/langsiktig gjeld.

Omløpsmidler vurderes til laveste av anskaffelseskost og virkelig verdi. Kortsiktig gjeld balanseføres til nominelt beløp på etableringstidspunktet.

Langsiktig gjeld balanseføres til nominelt beløp på etableringstidspunktet, med fradrag for transaksjonskostnader

Omregningsprinsipper for regnskapsposter i utenlandsk valuta

Transaksjoner i utenlandsk valuta omregnes til den funksjonelle valutaen ved bruk av transaksjonskurs. Pengeposter i utenlandsk valuta omregnes til funksjonell valuta på balansedagen. Ikke-pengeposter omregnes ikke. Benyttet kurs 31.12 var 1 USD = NOK 8,6409

Pengeposter og ikke-pengeposter som er nedskrevet i samsvar med regnskapsloven § 5-2 eller § 5-3 og hvor verdien fastsettes i utenlandsk valuta, omregnes til valutakursen på måletidspunktet.

Valutagevinster og -tap resultatføres løpende i den perioden de oppstår under andre finansposter med mindre de kvalifiserer til sikringsbokføring.

Kundefordringer

Kundefordringer er ført til pålydende i balansen etter fradrag for avsetning til forventede tap. Avsetning til tap er gjort på grunnlag av individuell vurdering av fordringene.

Kontanter og kontantekvivalenter

Kontanter og kontantekvivalenter består av kontanter, bankinnskudd, andre kortsiktige, lett omsettelige investeringer med maksimum tre måneders opprinnelig løpetid og trekk på kassekreditt. I balansen er kassekreditt inkludert i lån under kortsiktig gjeld.

Leverandørgjeld

Leverandørgjeld er forpliktelser til å betale for varer eller tjenester som er levert fra leverandørene til den ordinære driften. Leverandørgjeld er klassifisert som kortsiktig dersom den forfaller innen ett år eller kortere. Dersom dette ikke er tilfelle, klassifiseres det som langsiktig. Leverandørgjeld måles til virkelig verdi

Betalbar skatt og utsatt skatt

Skattekostnaden i resultatregnskapet omfatter både periodens betalbare skatt og endring i utsatt skatt. Utsatt skatt beregnes av midlertidige forskjeller mellom regnskapsmessig verdi og skattemessig verdi på eiendeler og gjeld, samt skattemessig underskudd til fremføring ved utgangen av regnskapsåret.

Negative og positive midlertidige forskjeller, inklusiv skattemessig fremførbare underskudd, som kan reverseres i samme periode, er utlignet og nettoført. Netto utsatt skattefordel balanseføres i den grad det er sannsynlig at fremtidig skattepliktig inntekt vil foreligge der de skattereduserende midlertidige forskjellene kan utnyttes.



Driftsinntekter og kostnader

Inntektsføring skjer etter opptjeningsprinsippet som normalt vil være leveringstidspunktet for varer og tjenester. Kostnader medtas etter sammenstillingsprinsippet, dvs. at kostnader medtas i samme periode som tilhørende inntekter inntektsføres.

Note 2 Konsernregnskap

I samsvar med regnskapslovens § 3-7 er det ikke utarbeidet konsernregnskap. Selskapet er en del av et konsern som utarbeider konsernregnskap der Teekay Norway Hiloal AS inngår i konsolideringen. Morselskapet er Teekay Offshore Partners LP, og har forretningskontor på Bermuda. Konsernregnskap kan fås utlevert ved henvendelse til morselskapet.

Note 3 Finansiell og operasjonell markedsrisiko

Teekay Norway Hiloal AS driver ikke aktivitet, og er derfor ikke utsatt for ulike risiki knyttet til kreditt, likviditet og valuta.

Note 4 Lønnskostnader, godtgjørelser, antall ansatte m.v.

Selskapet har ingen ansatte. Selskapet er ikke pliktig å ha obligatorisk tjenestepensjon.

Det er ikke utbetalt godtgjørelse til daglig leder eller styremedlemmer i 2018.

Kostnadsført revisjonshonorar for 2018 utgjør kr 18.750 inkl. mva. for ordinær revisjon.

Note 5 Nærstående parter

Som nærstående parter ved årets utgang regnes øvrige selskap i Teekay-konsernet.

Det har ikke vært transaksjoner med nærstående parter i 2018.



Note 6 Skatter

Skattekostnad i resultatregnskapet:	2018	2017
Endring utsatt skatt/skattefordel	-4 106	0
Skatteeffekt av endring i skattesats	179	0
Skatteeffekt mottatt(-)/avgitt konsernbidrag	0	-6 738
Sum årets skattekostnad	-3 928	-6 738

Betalbar skatt i balansen fremkommer som følger:	2018	2017
Resultat før skattekostnad	-17 853	-28 076
Underskudd til fremføring	17 853	0
Mottatt/avgitt(-) konsernbidrag	0	28 076
Grunnlag betalbar skatt i balansen	0	0
Beregnet betalbar skatt	0	0
Betalbar skatt i balansen	0	0

Utsatt skattefordel fremkommer som følger	2018	2017
Underskudd til fremføring	17 853	0
Grunnlag utsatt skatt 31.12	17 853	0

Utsatt skatt/skattefordel	3 928	0
Utsatt skatt/skattefordel i balansen 31.12	3 928	0

Note 7 Egenkapital

	Aksje- kapital	Overkurs	Annen EK	Udekket tap	Sum
Egenkapital 01.01	100 800	1 393	291	0	102 484
Årets resultat	0	0	-291	-13 634	-13 925
Egenkapital 31.12	100 800	1 393	0	-13 634	88 559

Note 8 Aksjekapital og aksjonærinformasjon

Selskapets aksjekapital er på kr. 100 800 fordelt på 2 400 aksjer hver pålydende kr. 42.

Alle aksjene har samme rettigheter.

Teekay Norway Hilo AS er eid 100 % av Teekay Offshore European Holdings Cooperatief U.A.

Note 9 Bundne midler

Av totale bankinnskudd per 31.12 er det ingen bundne midler.