



ÅRSREGNSKAPET FOR REGNSKAPSÅRET 2023 - GENERELL INFORMASJON

Enheten

Organisasjonsnummer: 930 640 654
Organisasjonsform: Aksjeselskap
Foretaksnavn: FIX-INVEST AS
Forretningsadresse: Nesveien 440
1514 MOSS

Regnskapsår

Årsregnskapets periode: 19.12.2022 - 31.12.2023

Konsern

Morselskap i konsern: Nei

Regnskapsregler

Regler for små foretak benyttet: Ja
Benyttet ved utarbeidelsen av årsregnskapet til selskapet: Regnskapslovens alminnelige regler

Årsregnskapet fastsatt av kompetent organ

Bekreftet av representant for selskapet: Ole Aas Skålnes
Dato for fastsettelse av årsregnskapet: 20.06.2024

Grunnlag for avgivelse

År 2023: Årsregnskapet er elektronisk innlevert
År 2022: Tall er hentet fra elektronisk innlevert årsregnskap fra 2023

Det er ikke krav til at årsregnskapet m.v. som sendes til Regnskapsregisteret er undertegnet. Kontrollen på at dette er utført ligger hos revisor/enhetens øverste organ. Sikkerheten ivaretas ved at innsender har rolle/rettighet for innsending av årsregnskapet via Altinn, og ved at det bekreftes at årsregnskapet er fastsatt av kompetent organ.

Brønnøysundregistrene, 20.06.2025



Resultatregnskap

Beløp i: NOK	Note	2023	2022
RESULTATREGNSKAP			
Kostnader			
Lønnskostnad	1		
Annen driftskostnad	1	10 355	
Sum kostnader		10 355	
Driftsresultat		-10 355	
Annen rentekostnad		6	
Sum finanskostnader		6	
Netto finans		-6	
Ordinært resultat før skattekostnad		-10 361	0
Skattekostnad på resultat	2	-2 279	
Ordinært resultat etter skattekostnad		-8 082	0
Årsresultat		-8 082	0
Årsresultat etter minoritetsinteresser		-8 082	
Totalresultat		-8 082	
Overføringer og disponeringer			
Udekket tap		-8 082	
Sum overføringer og disponeringer		-8 082	



Balanse

Beløp i: NOK	Note	2023	2022
BALANSE - EIENDELER			
Anleggsmidler			
Immaterielle eiendeler			
Utsatt skattefordel		2 279	
Sum immaterielle eiendeler		2 279	
Finansielle anleggsmidler			
Investeringer i aksjer og andeler		5 279 960	
Sum finansielle anleggsmidler		5 279 960	
Sum anleggsmidler		5 282 239	0
Omløpsmidler			
Varer			
Bankinnskudd, kontanter og lignende			
Bankinnskudd, kontanter o.l.		14 764	30 000
Sum bankinnskudd, kontanter og lignende		14 764	30 000
Sum omløpsmidler		14 764	30 000
SUM EIENDELER		5 297 003	30 000
BALANSE - EGENKAPITAL OG GJELD			
Egenkapital			
Innskutt egenkapital			
Aksjekapital	3, 4	30 000	30 000
Annen innskutt egenkapital		-4 875	-4 875
Sum innskutt egenkapital		25 125	25 125
Opptjent egenkapital			
Udekket tap	4	8 082	
Sum opptjent egenkapital		-8 082	



Balanse

Beløp i: NOK	Note	2023	2022
Sum egenkapital		17 043	25 125
Gjeld			
Langsiktig gjeld			
Utsatt skatt	2		
Annen langsiktig gjeld			
Sum langsiktig gjeld		0	0
Kortsiktig gjeld			
Leverandørgjeld			4 875
Betalbar skatt	2		
Annen kortsiktig gjeld		5 279 960	
Sum kortsiktig gjeld		5 279 960	4 875
Sum gjeld		5 279 960	4 875
SUM EGENKAPITAL OG GJELD		5 297 003	30 000



Brønnøysundregistrene

ÅRSREGNSKAP FOR REGNSKAPSÅRET 2023 - GENERELL INFORMASJON

Journalnummer: 2024 534678

Enheten

Organisasjonsnummer: 930 640 654
Organisasjonsform: Aksjeselskap
Foretaksnavn: FIX-INVEST AS
Forretningsadresse: Nesveien 440
1514 MOSS

Regnskapsår

Årsregnskapets periode: 19.12.2022 - 31.12.2023

Konsern

Morselskap i konsern: Nei

Regnskapsregler

Regler for små foretak benyttet: Ja
Benyttet ved utarbeidelsen av
årsregnskapet til selskapet: Regnskapslovens alminnelige regler

Årsregnskapet fastsatt av kompetent organ

Bekreftet av representant for selskapet: Ole Aas Skålnes
Dato for fastsettelse av årsregnskapet: 20.06.2024

Revisjon

Selskapet har besluttet at årsregnskapet
ikke skal revideres: Ja
Årsregnskapet er utarbeidet av ekstern
autorisert regnskapsfører: Ja
Ekstern autorisert regnskapsfører har i
løpet av regnskapsåret bistått ved den
løpende regnskapsføringen eller utført
andre tjenester for selskapet enn å
utarbeide årsregnskapet: Ja

Grunnlag for avgivelse

År 2023: Årsregnskap er elektronisk innlevert.
År 2022: Tall er hentet fra elektronisk innlevert årsregnskap fra 2023.

Det er ikke krav til at årsregnskapet m.v. som sendes til Regnskapsregisteret er undertegnet. Kontrollen på at dette er utført ligger hos revisor/enhetens øverste organ. Sikkerheten ivaretas ved at innsender har rolle/rettighet for innsending av årsregnskapet via Altinn, og ved at det bekreftes at årsregnskapet er fastsatt av kompetent organ.

Brønnøysundregistrene, 22.06.2024

Brønnøysundregistrene
Postadresse: Postboks 900, 8910 Brønnøysund
Telefon: 75 00 75 00
E-post: firmapost@brreg.no Internett: www.brreg.no
Organisasjonsnummer: 974 760 673



Organisasjonsnr: 930 640 654
FIX-INVEST AS

RESULTATREGNSKAP

Beløp i: NOK	Note	2023	2022
RESULTATREGNSKAP			
Kostnader			
Lønnskostnad	1		
Annen driftskostnad	1	10 355	
Sum kostnader		10 355	
Driftsresultat		-10 355	
Annen rentekostnad		6	
Sum finanskostnader		6	
Netto finans		-6	
Ordinært resultat før skattekostnad		-10 361	0
Skattekostnad på resultat	2	-2 279	
Ordinært resultat etter skattekostnad		-8 082	0
Årsresultat		-8 082	0
Årsresultat etter minoritetsinteresser		-8 082	
Totalresultat		-8 082	
Overføringer og disponeringer			
Udekket tap		-8 082	
Sum overføringer og disponeringer		-8 082	



Organisasjonsnr: 930 640 654
FIX-INVEST AS

BALANSE

Beløp i: NOK	Note	2023	2022
BALANSE - EIENDELER			
Anleggsmidler			
Immaterielle eiendeler			
Utsatt skattefordel		2 279	
Sum immaterielle eiendeler		2 279	
Finansielle anleggsmidler			
Investeringer i aksjer og andeler		5 279 960	
Sum finansielle anleggsmidler		5 279 960	
Sum anleggsmidler		5 282 239	0
Omløpsmidler			
Varer			
Bankinnskudd, kontanter og lignende			
Bankinnskudd, kontanter o. l.		14 764	30 000
Sum bankinnskudd, kontanter og lignende		14 764	30 000
Sum omløpsmidler		14 764	30 000
SUM EIENDELER		5 297 003	30 000
BALANSE - EGENKAPITAL OG GJELD			
Egenkapital			
Innskutt egenkapital			
Aksjekapital	3, 4	30 000	30 000
Annen innskutt egenkapital		-4 875	-4 875
Sum innskutt egenkapital		25 125	25 125
Opptjent egenkapital			
Udekket tap	4	8 082	
Sum opptjent egenkapital		-8 082	
Sum egenkapital		17 043	25 125
Gjeld			
Langsiktig gjeld			
Utsatt skatt	2		
Annen langsiktig gjeld			



Sum langsiktig gjeld		0	0
Kortsiktig gjeld			
Leverandørgjeld			4 875
Betalbar skatt	2		
Annen kortsiktig gjeld		5 279 960	
Sum kortsiktig gjeld		5 279 960	4 875
Sum gjeld		5 279 960	4 875
SUM EGENKAPITAL OG GJELD		5 297 003	30 000



Organisasjonsnr: 930 640 654
FIX-INVEST AS

NOTEOPPLYSNINGER - SELSKAP - alle poster oppgitt i hele tall

Note

1

Antall årsverk i regnskapsåret
0.00

Sum Beløp

Balanseført verdi 31.12. Varige driftsmidler Immaterielle eiend.

Konsernregnskap

Morselskapet sitt navn

Forretningskontor for morselskapet

Begrunnelse for at datterselskap er utelatt fra konsolideringen

Samlet beløp - tilknyttet selskap Årets Fjorårets

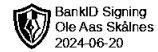
Samlet beløp - foretak i samme konsern Årets Fjorårets

Samlet beløp - foretak i samme konsern Årets Fjorårets

Samlet beløp - felles kontrollert virksomhet Årets Fjorårets

Pantstillelse Beløp

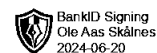
Beholdning av egne aksjer Antall Pålydende Andel av aksjek.



Årsregnskap 2023 Fix-Invest AS

**Resultatregnskap
Balanse
Noter til regnskapet**

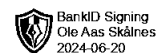
Org.nr.: 930 640 654



Resultatregnskap

Fix-Invest AS

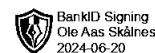
Driftsinntekter og driftskostnader	Note	2023	2022
Annen driftskostnad	1	10 355	0
Sum driftskostnader		10 355	0
Driftsresultat		-10 355	0
Finansinntekter og finanskostnader			
Annen rentekostnad		6	0
Resultat av finansposter		-6	0
Resultat før skattekostnad		-10 361	0
Skattekostnad på resultat	2	-2 279	0
Årsresultat		-8 082	0
Overføringer			
Overført til udekket tap		8 082	0
Sum overføringer		-8 082	0



Balanse

Fix-Invest AS

Eiendeler	Note	2023	2022
Anleggsmidler			
Immaterielle eiendeler			
Utsatt skattefordel		2 279	0
Sum immaterielle eiendeler		2 279	0
Finansielle anleggsmidler			
Investeringer i aksjer og andeler		5 279 960	0
Sum finansielle anleggsmidler		5 279 960	0
Sum anleggsmidler		5 282 239	0
Omløpsmidler			
Bankinnskudd, kontanter o.l.		14 764	30 000
Sum omløpsmidler		14 764	30 000
Sum eiendeler		5 297 003	30 000



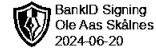
Balanse

Fix-Invest AS

Egenkapital og gjeld	Note	2023	2022
Egenkapital			
Innskutt egenkapital			
Aksjekapital	3, 4	30 000	30 000
Annen innskutt egenkapital		-4 875	-4 875
Sum innskutt egenkapital		25 125	25 125
Opptjent egenkapital			
Udekket tap	4	-8 082	0
Sum opptjent egenkapital		-8 082	0
Sum egenkapital		17 043	25 125
Gjeld			
Kortsiktig gjeld			
Leverandørgjeld		0	4 875
Annen kortsiktig gjeld		5 279 960	0
Sum kortsiktig gjeld		5 279 960	4 875
Sum gjeld		5 279 960	4 875
Sum egenkapital og gjeld		5 297 003	30 000

Moss, 20.06.2024
Styret i Fix-Invest AS

Ole Aas Skålnes
styreleder/daglig leder



Fix-Invest AS

Noter til regnskapet pr 31.12.2023

Regnskapsprinsipper

Årsregnskapet er satt opp i samsvar med regnskapsloven. Det er utarbeidet etter norske regnskapsstandarder.

Driftsinntekter og kostnader

Inntektsføring skjer etter opptjeningsprinsippet som normalt vil være leveringstidspunktet for varer og tjenester. Kostnader medtas etter sammenstillingsprinsippet, dvs. at kostnader medtas i samme periode som tilhørende inntekter inntektsføres.

Hovedregel for vurdering og klassifisering av eiendeler og gjeld

Eiendeler bestemt til varig eie eller bruk er klassifisert som anleggsmidler. Andre eiendeler er klassifisert som omløpsmidler. Fordringer som skal tilbakebetales innen et år er uansett klassifisert som omløpsmidler. Ved klassifisering av kortsiktig og langsiktig gjeld er analoge kriterier lagt til grunn.

Anleggsmidler vurderes til anskaffelseskost, men nedskrives til virkelig verdi når verdifallet forventes ikke å være forbigående. Anleggsmidler med begrenset økonomisk levetid avskrives planmessig. Langsiktig gjeld balanseføres til nominelt mottatt beløp på etableringstidspunktet.

Omløpsmidler vurderes til laveste av anskaffelseskost og virkelig verdi. Kortsiktig gjeld balanseføres til nominelt mottatt beløp på etableringstidspunktet.

Enkelte poster er vurdert etter andre regler. Postene det gjelder vil være blant de postene som omhandles nedenfor.

Aksjer og andeler i tilknyttet selskap og datterselskap

Investeringer i tilknyttet selskap er vurdert etter kostmetoden.

Aksjer i andre selskaper (omløpsaksjer)

Aksjer som inngår i en handelsportefølje vurderes til virkelig verdi på balansedagen.

Varige driftsmidler

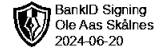
Varige driftsmidler avskrives over forventet økonomisk levetid. Avskrivningene er som hovedregel fordelt lineært over antatt økonomisk levetid.

Fordringer

Kundefordringer og andre fordringer oppføres til pålydende etter fradrag for avsetning til forventet tap. Avsetning til tap gjøres på grunnlag av en individuell vurdering av de enkelte fordringene. I tillegg gjøres det for øvrige kundefordringer en uspesifisert avsetning for å dekke antatt tap.

Skatt

Skattekostnaden i resultatregnskapet omfatter både periodens betalbare skatt og endring i utsatt skatt. Utsatt skatt er beregnet med 22 % på grunnlag av de midlertidige forskjeller som eksisterer mellom regnskapsmessige og skattemessige verdier, samt ligningsmessig underskudd til fremføring ved utgangen av regnskapsåret. Skatteøkende og skattereduserende midlertidige forskjeller som reverserer eller kan reversere i samme periode er utlignet og nettoført.



BankID Signing
Ole Aas Skålnes
2024-06-20

Fix-Invest AS

Noter til regnskapet pr 31.12.2023

Note 1 Lønnskostnader, antall ansatte, godtgjørelser, lån til ansatte m.m.

Det er ingen ansatte i selskapet, og selskapet er derfor ikke pliktig til å ha tjenestepensjonsordning etter lov om obligatorisk tjenestepensjon.
Selskapet har valgt bort revisjon.

Note 2 Skatt

Årets skattekostnad	2023	2022
Resultatført skatt på ordinært resultat:		
Betalbar skatt	0	0
Endring i utsatt skatt	-2 279	0
Skattekostnad ordinært resultat	-2 279	0
Skattepliktig inntekt:		
Resultat før skatt	-10 361	0
Permanente forskjeller	0	0
Skattepliktig inntekt	-10 361	0
Betalbar skatt i balansen:		
Betalbar skatt på årets resultat	0	0
Sum betalbar skatt i balansen	0	0

Skatteeffekten av midlertidige forskjeller og underskudd til fremføring som har gitt opphav til utsatt skatt og utsatte skattefordeler, spesifisert på typer av midlertidige forskjeller

	2023	2022	Endring
Akkumulert fremførbart underskudd	-10 361	0	10 361
Grunnlag for utsatt skattefordel / skatt	-10 361	0	10 361
Utsatt skattefordel / skatt (22 %)	-2 279	0	2 279

Note 3 Aksjonærer

Aksjekapitalen i Fix-Invest AS pr. 31.12 består av:

	Antall	Pålydende	Bokført
Ordinære aksjer	1 000	30,0	30 000
Sum	1 000		30 000

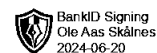
Eierstruktur

De største aksjonærene i % pr. 31.12 var:

	Ordinære	Eierandel	Stemmeandel
Ole Aas Skålnes	1 000	100,0	100,0

Aksjer eiet av medlemmer i styret og daglig leder:

Navn	Verv	Ordinære
Ole Aas Skålnes	styreleder/daglig leder	1 000
Totalt antall aksjer		1 000



Fix-Invest AS

Noter til regnskapet pr 31.12.2023

Note 4 - Egenkapital

	Aksjekapital	Annen egenkapital/ udekket tap	Sum
Egenkapital 01.01.2023	30 000	0	30 000
Årets resultat		-8 082	-8 082
Egenkapital 31.12.2023	30 000	-8 082	21 918