



ÅRSREGNSKAPET FOR REGNSKAPSÅRET 2016 - GENERELL INFORMASJON

Enheten

Organisasjonsnummer: 979 785 135
Organisasjonsform: Forening/lag/innretning
Foretaksnavn: DRAMMEN FLYKLUBB
Forretningsadresse: Flyplassveien 48
3302 HOKKSUND

Regnskapsår

Årsregnskapets periode: 01.01.2016 - 31.12.2016

Konsern

Morselskap i konsern: Nei

Regnskapsregler

Regler for små foretak benyttet: Ja
Benyttet ved utarbeidelsen av årsregnskapet til selskapet: Regnskapslovens alminnelige regler

Årsregnskapet fastsatt av kompetent organ

Bekreftet av representant for selskapet: Erik Liaklev
Dato for fastsettelse av årsregnskapet: 30.07.2017

Grunnlag for avgivelse

År 2016: Årsregnskapet er elektronisk innlevert
År 2015: Tall er hentet fra elektronisk innlevert årsregnskap fra 2016

Det er ikke krav til at årsregnskapet m.v. som sendes til Regnskapsregisteret er undertegnet. Kontrollen på at dette er utført ligger hos revisor/enhetens øverste organ. Sikkerheten ivaretas ved at innsender har rolle/rettighet for innsending av årsregnskapet via Altinn, og ved at det bekreftes at årsregnskapet er fastsatt av kompetent organ.

Brønnøysundregistrene, 08.09.2020



Resultatregnskap

Beløp i: NOK	Note	2016	2015
RESULTATREGNSKAP			
Inntekter			
Salgsinntekt		1 365 730	73 508
Annen driftsinntekt		1 491 100	3 149 583
Sum inntekter		2 856 830	3 223 091
Kostnader			
Varekostnad		252 338	162 318
Avskrivning på varige driftsmidler og immaterielle eiendeler		388 000	718 744
Nedskrivning av varige driftsmidler og immaterielle eiendeler		3 168 174	
Annen driftskostnad		1 759 006	2 211 775
Sum kostnader		5 567 518	3 092 837
Driftsresultat		-2 710 688	130 254
Finansinntekter og finanskostnader			
Annen renteinntekt		1 976	19 375
Sum finansinntekter		1 976	19 375
Annen rentekostnad		243 755	162 622
Sum finanskostnader		243 755	162 622
Netto finans		-241 779	-143 247
Ordinært resultat før skattekostnad		-2 952 467	-12 993
Ordinært resultat etter skattekostnad		-2 952 467	-12 993
Ekstraordinære poster		800 000	
Årsresultat		-2 152 467	-12 993



Balanse

Beløp i: NOK	Note	2016	2015
BALANSE - EIENDELER			
Anleggsmidler			
Immaterielle eiendeler			
Varige driftsmidler			
Tomter, bygninger og annen fast eiendom		480 003	3 648 777
Skip, rigger, fly og lignende		5 414 411	4 362 386
Driftsløsøre, inventar, verktøy, kontormaskiner og lignende		85 003	85 003
Sum varige driftsmidler		5 979 417	8 096 166
Sum anleggsmidler		5 979 417	8 096 166
Omløpsmidler			
Varer			
Varer		120 000	68 000
Sum varer		120 000	68 000
Fordringer			
Kundefordringer		-265 442	-272 275
Sum fordringer		-265 442	-272 275
Investeringer			
Aksjer og andeler i foretak i samme konsern		95 354	95 354
Sum investeringer		95 354	95 354
Bankinnskudd, kontanter og lignende			
Bankinnskudd, kontanter og lignende		388 134	193 246
Sum bankinnskudd, kontanter og lignende		388 134	193 246
Sum omløpsmidler		338 046	84 325
SUM EIENDELER		6 317 463	8 180 491

BALANSE - EGENKAPITAL OG GJELD



Balanse

Beløp i: NOK	Note	2016	2015
Egenkapital			
Innskutt egenkapital			
Annen innskutt egenkapital	1	583 260	3 372 727
Sum innskutt egenkapital		583 260	3 372 727
Sum egenkapital		583 260	3 372 727
Gjeld			
Langsiktig gjeld			
Annen langsiktig gjeld			
Gjeld til kredittinstitusjoner	2,5	5 174 176	4 749 883
Sum annen langsiktig gjeld		5 174 176	4 749 883
Sum langsiktig gjeld		5 174 176	4 749 883
Kortsiktig gjeld			
Leverandørgjeld		44 717	57 882
Annen kortsiktig gjeld	4	515 310	0
Sum kortsiktig gjeld		560 027	57 882
Sum gjeld		5 734 203	4 807 765
SUM EGENKAPITAL OG GJELD		6 317 463	8 180 492





Fra: Jarle Hansen [jarle.hansen@brn.no](#)
Emne: Signert årsregnskap 2016
Dato: 30 juli 2017 22:26
Til: Morten Svendsen [morten.svendsen@brn.no](#)

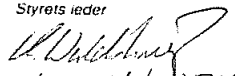
Her Morten
Her kommer en elektronisk signatur fra meg. Kan du signere og sende videre til Kolbjørn som igjen sender tilbake til Torgeir Pedersen
Mvh
Jarle

Sum egenkapital		583 260	3 372 727
Gjeld			
Annen langsiktig gjeld			
Gjeld til kredittinstitusjoner	2	5 174 176	4 749 883
Sum annen langsiktig gjeld		5 174 176	4 749 883
Sum langsiktig gjeld		5 174 176	4 749 883
Kortsiktig gjeld			
Leverandørgjeld		44 717	57 882
Annen kortsiktig gjeld	1	515 310	0
Sum kortsiktig gjeld		560 027	57 882
Sum gjeld		5 734 203	4 807 765
Sum egenkapital og gjeld		6 317 463	8 180 492



Stig Harald Hovind
Styrets leder


Jarle Helge Hansen
Nestleder


Morten Svendsen
Styremedlem


KOLBJØRN WALDERHAUG
STYREMEDLEM

Sendt fra min iPad



Drammen Flyklubb/Hovedstyret
Årsberetning for 2016

Hovedstyret 2016

Leder	Stig Harald Hovind
Nestleder	Jarle Hansen
Styremedlem	Morten Svendsen (til august), deretter Kjetil Gundersen
Styremedlem	Kolbjørn Walderhaug
Varamedlem	Alexander Popov
Varamedlem	Torgeir Pedersen
Varamedlem	Arne Martin Guettler

Oppnevnte verv

Flyplassjef	Per Olav Håre
Ass. Flyplassjef	Kai Lyche
Kasserer	Morgan Sand (til august), deretter Morten Svendsen

Regnskapsfører

Fast Regnskap v. Henning Stanger

Medlemmer (Avventer info fra NLF på antall 2016-medlemmer)

Antall medlemmer var 285 (noen var medlem i flere grupper).

Seilflygruppen	155 (141 i 2015, 138 i 2014)
Mikroflygruppen	70 (96 i 2015, 32 i 2014)
Motorflygruppen	107 (96 2015, 103 i 2014)

Generelt

Drammen Flyklubb har tre selvstendige grupper; Seilflygruppen, Motorflygruppen og Mikroflygruppen. Disse disponerer hvert sitt materiell og har hver sin økonomi og står for det meste av klubbens beslutningsmyndighet. Hovedstyrets rolle er å ivareta felles oppgaver, som base og anlegg, samt oppfylle de plikter og krav som myndigheter og kommune stiller. Hovedstyret er også den formelle instansen som representerer Drammen Flyklubb som organisasjon utad. Hovedstyret er også avtalepartner mot banken i forbindelse med banklån og de forpliktelsene det medfører. Klubben eide åtte fly ved årsskiftet og har base på Hokksund Flyplass som klubben leier av grunneier Ingrid Sand Skar. Drammen Flyklubb er medlem i Norsk Luftsportsforbund, Buskerud Idrettskrets og Øvre Eiker Idrettsråd. Det vises forøvrig til gruppenes egne årsberetninger.



Ekstraordinært årsmøter

Det ble avholdt to ekstraordinære årsmøter; ett 15.3 for å vedta budsjettet for 2016 som ikke ble godkjent på ordinært årsmøte, samt ett 28. juli for valg av nytt medlem av hovedstyret (og leder av seilflygruppa).

Hovedstyremøter

Det ble avholdt seks hovedstyremøter.

Arbeid i hovedstyret

Arbeidet i hovedstyret har utgangspunkt i de pålegg som er gitt av årsmøtet og konsesjonsgiver i tillegg til løpende administrasjon.

Arrangementer

Klubben hadde to arrangementer som markerte viktige milepæler: åpningen av det nye klubbhuset 28.mai og Introduksjonsdag - Seilflyging for funksjonshemmede 1.oktober. Det var planlagt en hangarfest på ettersommeren men denne ble avlyst på grunn av mangel på frivillige for planlegging og gjennomføring. NorgesCup i seilflyging på Hokksund 11 og 12. juni ble avlyst på grunn av manglende påmelding.

Dugnader

Det ble avholdt mange dugnader for å sette i stand klubbhuset og området rundt, som for eksempel legging av ny plen, planting av busker, maling av gjerde, legging av frest asfalt på parkeringsplassen, trefelling, og generelt fly- og flyplassvedlikehold. Det er til tider vanskelig å få folk til å stille på dugnad, og det er ofte de samme medlemmene som møter opp. For å unngå «utbrenthet» er det viktig at alle medlemmer er med på å bidra.

Handikappsatsing

Åpen dag 1.oktober var en suksess. Prosjektplanen for finansiering av klubbhuset og LN-GHC er godkjent av Extrastiftelsen slik at klubben kan forvente utbetaling av de siste 800,000 på vårparten 2017. Pengene skal i sin helhet gå til nedbetaling av lån. Det er opprettet samarbeid med LARS – Landsforeningen for ryggmargsskadde, i Oppland fylke. Foreningen er engasjert og vil være en viktig støttespiller for rekruttering av handikappede til seilflyging. Klubben er selv godt i gang med arbeid for rekruttering, men noe arbeid gjenstår. Det understrekes at dette ikke kun er et prosjekt for seilflygruppa men hele klubben da tildelte midler kommer alle til gode.

Tildeling av midler

Klubben fikk Kr. 150,000 fra Stiftelsen Kaare Berg, Kr. 5000 fra Øvre Eiker Idrettsråd, kr. 20,000 fra Sparebanken Øst øremerket handikappet ungdom, kr. 10,000 fra Norges Idrettsforbund flyktningefond (Norges Idrettsforbund), samt bingomidler fra Kron & Mynt AS. Flyging med flyktninger gjenstår utført. Det gjenstår kr. 800,000 fra Extrastiftelsen som vil mottas på vårparten 2017.

Regnskapssystem

Klubben inngikk avtale med Fast Regnskap men kassererfunksjonen utføres av klubben. På sikt vil mer av regnskapsfunksjonen utføres av klubben men regnskapsførerfunksjonen vil opprettholdes, men da i mindre grad. Regnskapssystemet Tripletex ble innført og fungerer svært bra. Kassererfunksjonen er en svært viktig del av klubben og fikk en vanskelig start etter årsmøtet. Det



tok noe tid før vi fikk en kasserer, men som senere trakk seg på grunn av økt arbeidsmengde i eget firma. Ny kasserer var på plass i august.

Myweblog

Myweblog fungerer utmerket, takket være klubbmedlemmer som har brukt utallige timer på å lære seg systemet og lage rutiner som fungerer for Drammen Flyklubb.

Domeneklage

Klubben fikk ikke medhold i domeneklagenemnda på domenet dfk.no eid av NorSoft As v/Øyvind Moe. Klagefristen for wavecamp.no eid av NorSoft As v/Øyvind Moe var foreldet.

Naboforhold

Kontakt med naboer ble gjenopprettet og det ble avholdt to møter. Det ble laget ny fane på drammenflyklubb.no som gir flyplassnaboer grunnleggende informasjon om flyplassoperasjoner.

Konsesjonssøknaden

Søknaden ble sendt inn godt tid i forveien. Eksisterende konsesjon gjelder automatisk frem til ny konsesjon. Nestleder i motorgruppa Torgeir Pedersen og klubbleder Stig H. Hovind fikk mulighet til å presentere klubben for partiene H, KRF og FRP i kommunestyresalen. Dette var svært nyttig og vi fikk god støtte av de fremmøtte.

Overgang til UL91

Gammel MOGAS-tank ble rensset, trykktestet og utbedret for å kunne ta imot UL91. Total kostand for alt arbeid beløper seg til ca. kr. 100,000. Ny ansvarlig for fuelanlegget er Steinar Sveen.

Registrering og lagring av flybevegelser

Høsten 2016 ble et nytt system som registrerer og lagrer flybevegelser på og i nærheten av flyplassen tatt i bruk. Systemet er utviklet av Ingar Pedersen, DFK/S. Systemet er helautomatisk og lagrer bevegelser fra flyplassnivå og opp til 350 meter. Etter et par henvendelser fra naboer på overflyging og støy, og hvor klagerne ble oversendt bilder som ikke stemte med deres observasjoner, har det ikke vært noen klager på hverken overflyging eller støy.

Økonomi

2016 var et år med mange uforutsette kostnader, noe som har tæret på økonomien. Gjelden vil reduseres til ca. 4,2 millioner ved mottagelse av de siste 800,000 fra Extrastiftelsen. Vi er helt avhengig av tilskudd for å kunne overleve som klubb.

Bygningsmasse

Klubbhus og byggelokalet er i god stand, men byggelokalet mangler ett strøk maling. Dette må utføres som dugnad i løpet av 2017. Seilflyhangarens struktur virker å være i god stand men duken begynner å nærme seg maksimum levetid. Motorflyhangaren er i god stand, og fikk blant annet installert taklys. Det er viktig å understreke at det er et felles ansvar å ta vare på bygninger og hangarer. Dette inkluderer blant annet å holde det rent og ryddig, samt forsvarlig lagring og fjerning av brannfarlig avfall.



Miljø

Gruppestyrene oppfordres til å organisere medlemsmøter, felles aktiviteter, klubbkvelder og generelle «bli kjent» tiltak. Det nye klubbhuset har alt vi trenger!

Fremtidsutsikter

Klubben er avhengig av å være og bli oppfattet som et viktig og ansvarlig idrettslag. Dette innebærer blant annet å vise sosialt ansvar, samt å opprettholde et godt forhold til grunneier, kommune, flyplassnaboer, bank, Øvre Eiker Idrettsråd, Norges Luftsportsforbund, presse og media. Det hersker usikkerhet rundt den planlagte togtraseen og hvordan dette vil påvirke ENHS i fremtiden. Vi må fortsette å rekruttere nye medlemmer, men også jobbe for å hindre frafall. Flyging genererer inntekter, men også trygge og sikre piloter gjennom øvelse og repetisjon. Konesjonssøknaden som er under behandling forventes å gi klubben mer spillerom slik at vi kan fly mer, og samtidig generere nødvendige inntekter.

For styret

Stig Harald Hovind

Leder, Drammen Flyklubb



Drammen Flyklubb
Pb 1528
3007 DRAMMEN

Drammen flyklubb – Mikroflystyrets beretning for 2016

Mikroflystyret i 2016 har bestått av:

Leder:	Jarle Hansen
Nestleder:	Alexander Midtbø Popov
Styremedlem mikrostyret:	Vegard Halden
Styremedlem mikrostyret:	Thomas Hauklien
Varamedlem:	Kai Lyche

Oppnevnte verv:

Operativ leder:	Vegard Halden
Flytryggingsleder:	Jarle Hansen
Skolesjef:	Thomas Hauklien
Teknisk leder:	Alexander Midtbø Popov
Miljøleder:	Kai Lyche

Drammen flyklubb, Mikroflygruppen, har 61 medlemmer(økning) og ett fly. LN-YDM, en Aerospool Dynamic WT9. Fløy 342 timer i 2016. Tot.timer: 760.

Møter og arrangementer

Gruppen har avholdt 3 styremøter, samt behandlet saker fortløpende per e-post.

Økonomi

Gruppen har hatt økonomiske utlegg som ikke var budsjettert. 50000kr egenandel, forsikring. Tapte inntekter pga havari. Driftsresultatet er i minus. Årsresultatet før avskrivninger er i pluss. Se regnskapet, 2016, for detaljer. Flyet er avskrevet med 8%, samme som i 2015.

Klubbfly

2016 var et år med mye teknisk nedetid pga av skade på diverse motorkomponenter, garantisak. Havariet mot slutten av året har satt flyet på bakken og vi antar at flyet er operativt igjen i april/mai. Forsikringssak.

Skoling

I 2016 har vi fått 2 nye instruktører og 2 slepepiloter. Det har blitt utstedt 10 nye sertifikater og det har vært mellom 15-20 elever totalt. Ønske er å få flere instruktører/slepepiloter for å sikre drift når flyet er operativt igjen. Stor pågang av elever.

For mikroflystyret, Drammen 20.feb. 2016

Jarle Hansen
Leder Dfk/Mikro





Årsberetning 2016 for Drammen Flyklubb/Seilflygruppa

Tillitsvalgte og verv

Styret har bestått av:

- Leder: Morten Svendsen (til august), deretter Kjetil Gundersen.
- Nestleder: Arne Martin Güettler
- Morten Svendsen overtok som kasserer fra august.

Oppnevnte verv:

- Skolesjef: Jon Vedum
- Teknisk sjef: Vegard Stillingen
- Slepesjef: Anders Skifjeld
- Koordinator for introtrurer: Kjetil Gundersen
- Ungdomsrepresentant: Markus Malmo Bjerkan.

Aktivitet

Det er i underkant av 150 seilflymedlemmer i DFK. Vi har hatt ca. 800 slep i 2016. Dette er en tilbakegang i aktivitet på rundt 200 slep i forhold til aktivitet over de 2-3 siste år. Reduksjonen skyldes mindre aktivitet, tilgjengelighet på slepefly og delvis dårlig vær i deler av sommeren 2016. Det har vært arrangert Vågå Wavecamp og ungdomsleir på starmoen samt et HC arrangement på ENHS.

Styremøter

Styret har avholdt tre styremøter i perioden. Referater er oversendt leder av klubben og lagt ut på medlemssidene.

Sportslige resultater

Det ble for første gang arrangert Norgesmesterskap i Grand Prix i 2016. Konkurransen gikk i krevende terreng på Voss, og DFK stilte med Arne Martin Güettler som endte med en sølvmedalje. NM sportsklasse gikk som vanlig på Starmoen, hvor Ingar Pedersen representerte DFK, og fikk en bronsemedalje. I det helårige strekkmesterskapet (OLC) endte Arne Martin Güettler på tredje plass og Ingar Pedersen på 12. plass.

Vågå Wavecamp

Ble arrangert i 2016 på Vågå-isen igjen, etter flere år med dårlige isforhold hvor det ble avholdt på Frya i stedet. Vi hadde om lag 30 piloter og om lag 10 fly med på leieren. Til slep ble YDM brukt og KCH ble innleid. Swedanor kjørte sitt vanlige fjellflygingskurs den samme uken. Været var samarbeidsvillig, og det var bølger til over 3000 m omtrent hver dag, så leiren ble veldig vellykket.

Norgescup II, ENHS

Ble avlyst da det ikke var noen påmeldt til arrangementet.

Påskeleir Starmoen

Ungdomsgruppa arrangerte påskeleir på Starmoen i år med 14 deltakere og 3 instruktører. Flyforholdene var litt blandet, begrenset med termikk og stort sett korte turer, men deltakerne var godt fornøyd.



Ungdomsleir Starmoen

Som vanlig var Drammen absolutt største klubb på S/NLF sin junioruke i starten av august. 8 av ca 11 deltakere og 2 av 3 instruktører kom fra Drammen. Mye bra flyging, og en oppflyging ıla uken.

NLF Juniorsamling på Starmoen

Også i år var Drammen godt representert på S/NLF sin juniorhelg på Starmoen

Ungdomsutvalget

Klubben har opprettet en gruppe ungdommer som jobber med å skape godt miljø, øke aktiviteten, lage arrangementer for ungdommene og rekruttere nye ungdommer til klubben. Gruppen er satt sammen av 3 ungdommer og en voksen som observerer. Gruppen har startet en mobilinnsamling som er i regi av Telenor og Norges idrettsforbund.

Ny tekniker

Morten Harr har gjennomført ingeniør- og teknikerkurs hos Segelflyget i Sverige.

Nytt HC seilfly

GHC (ASK-21 m/handikaputrustning) ble hentet på fabrikken i mai. Flyet har fungert etter forventningene og blitt benyttet til HC-arrangement. Vi takker igjen Extrastiftelsen for tilskudd som har gjort denne anskaffelsen mulig.

Slepefly

LN-DFK var stort sett operativ i hele sesongen av 2016 men ute av drift i noen uker pga. problemer med propellen. Mikrogruppen med YDM har stilt sitt fly tilgjengelig for slep og det har til tider vært tilgjengelig slep fra KCH.

LN-GAM

Flyet er solgt til OS Aeroklubb for Kr. 280.000,-

LN-GID

GID var utilgjengelig for klubben frem til over sommeren pga tekniske problemer (radio++). Flyet har ikke påført klubben kostnader i 2016.

Flyaktivitet

Det har vært et relativt bra år, selv med noe nedgang i antall starter i forhold til de senere år. Med ca. 800 slep kan vel 2016 betraktes som et middels år.

LN-GAM 129 turer på 68:12 timer (solgt ıla sesongen)

LN-GCJ 274 turer på 142:38 timer

LN-GCM 68 turer på 66:36 timer

LN-GHC 195 turer på 79:32 timer

LN-GDW 66 turer på 68:29 timer

LN-GID 4 turer på 2:32

SUM 736 starter på egne fly



Økonomi

Økonomien i 2016 ble negativt påvirket av:

- Propellskade på DFK.
- Noe reduksjon i aktivitet.

På tross av dette har DFK Seil sunn økonomi og gikk med et akseptabelt overskudd.

Det er organisert introduksjonsturer i 2016 for ca. kr.120.000.-

WEB og MyWebLog

Hjemmesiden er endret til www.drammenflyklubb.no i løpet av sesongen.

MyWebLog er et nytt nett-basert system for påmelding, logging og økonomi som er tatt i bruk. Systemet ser nå ut til å fungere tilfredsstillende, selv om det var noen innkjøringsproblemer i starten.

Flyskolen

Vi har hatt hele 7 oppflyginger til F-bevis i løpet av året, de fleste av dem ungdommer. En er såpass ung at han først får papirene i 2017. Det er mange år siden sist vi fikk like mange nye F-piloter.

Totalt har skolen hatt omkring 30 registrerte elever, men stor variasjon i hvor aktive de er. Over halvparten er ungdom eller junior. Ca. 10 elever deltok på teorikurset vårt i starten av året, av disse var 8 ungdommer/junior.

Det ble dessverre ikke utdannet noen nye instruktører for klubben i 2016. Arne Martin Güttler har imidlertid startet på 0-kurs og planlegger instruktørkurs i 2017.

Generelt er det en utfordring å skaffe instruktører til alle dagene med organisert flyging, av klubbens omkring 20 piloter med instruktørrettighet er omkring 2/3 mer eller mindre aktive. Vi har avholdt et instruktørmøte i løpet av året.

Flytrygging

Ingen personskader eller alvorlige hendelser med seilfly. Det er rapportert inn 3 mindre hendelser med seilfly. LN-DFK har hatt skade på propell. YDM fikk skade under landing etter slep.

Styret DFK seil 2016



Drammen Flyklubb/Motorgruppa

Årsberetning for 2016

Styret

Styret for Motorgruppa har i 2016 bestått av:

Leder	Kolbjørn Walderhaug
Nestleder	Torgeir Pedersen
Styremedlem	Steinar Sveen
Styremedlem	Stephan Balsliemke
Styremedlem	Kåre Smith
Varamedlem	Johnny Ahmad
Varamedlem	Ahsen Gilani

Oppnevnte verv

Skolesjef	Egil Thon
Operativ leder/Flygesjef	Egil Thon (fungerende)
Teknisk leder	Mahmood Akbar

Det er grunn til å berømme disse personene for sin innsats gjennom flere år.

Flyskolen

Flyskolen har hatt fire aktive instruktører inklusive skolesjef. Skolen har fløyet totalt 250 timer. Dette er en økning på 16 timer i f.t. 2015. Det er skolet 195 timer på LN-DFL og 55 timer på LN-DFM.

Skolen driver støtteundervisning for elever ved den internetbaserte Luftfartsskolen, dvs det er Luftfartsskolen som kontrollerer elevenes kunnskapsnivå og melder disse opp til eksamen. Selv om kravet om å etablere en ATO (Approved Training Organisation) nå er utsatt til 2018, arbeides det for å tilpasse skolen til de nye kravene.

Klubben gir etter søknad flysertifikat til redusert pris til ungdom under 18 år. Tilbudet omfatter gratis teorikurs og redusert pris på skoling i form av halv pris på årskort.



Flymateriell

Motorgruppa har hatt følgende materiell i drift i 2016:

- LN-DFL, DA-20 - Eid av klubben
- LN-DFM, C172SP G1000 - Eid av klubben

LN-DFM har vært i ordinær drift hele tiden, kun avbrutt av rutinemessig vedlikehold og mindre reparasjoner. CAMO er Flyteknisk Notodden.

LN-DFL vært i ordinær drift mesteparten av året, men også i 2016 har vi hatt noe høyere vedlikeholdskostnader en forutsett.

CAMO er Vamdrup Eggemoen, men vurderes flyttet til Flyteknisk Notodden.

Totalt ble det fløyet 303 timer på LN-DFL og 291 timer på LN-DFM, totalt 594 timer. Dette er en økning på 100 timer i f.t. 2015.

Møter og arrangementer

Det ble avholdt 2 styremøter i 2016. Hovedsaker var myWebLog, flytjenesten, rundflyging, den økonomiske situasjonen og motorbytte på LN-DFM
Motorgruppa har også avholdt et medlemsmøte med, hovedtema inn og utflyging prosedyrer.

Økonomi

Også i 2016 har vi hatt en del uforutsette vedlikeholdskostnader, i tillegg har vi gått over til UL91 som drivstoff på LN-DFL, noe som gir økte drivstoff-kostnader.

Resultatet for 2016 blir noe dårligere en forventet.

For å bedre resultatet i 2017 har motorgruppa øket timeprisen for begge flyene.

Regelverket gir oss anledning til å fly introduksjonsturer, med en fortjeneste til klubben, dette er noe motorgruppe ønsker å benytte seg mere av for også på den måten å skaffe noe mere inntekter.

Mjøndalen 21.februar 2017

For Motorstyret,

Torgeir Pedersen
Nestleder



Årsregnskap for 2016

**DRAMMEN FLYKLUBB
3302 HOKKSUND**

Innhold

Resultatregnskap

Balanse

Noter

Spesifisert balanse- og resultatrapport



**Resultatregnskap for 2016
DRAMMEN FLYKLUBB**

	Note	2016	2015
Salgsinntekt		1 365 730	73 508
Annen driftsinntekt	3	1 491 100	3 149 583
Sum driftsinntekter		2 856 830	3 223 091
Varekostnad		(252 338)	(162 318)
Avskrivning på driftsmidler og immaterielle eiendeler		(388 000)	(718 744)
Nedskrivning av driftsmidler og immaterielle eiendeler		(3 168 174)	
Annen driftskostnad		(1 758 406)	(2 211 775)
Sum driftskostnader		(5 567 518)	(3 092 837)
Driftsresultat		(2 710 688)	130 255
Annen renteinntekt		1 976	19 375
Sum finansinntekter		1 976	19 375
Ekstraordinære inntekter			1 015 022
Sum ekstraordinære inntekter			1 015 022
Rentekostnad		(243 755)	(162 622)
Netto finans		(241 779)	871 775
Ordinært resultat før skattekostnad		(2 952 467)	1 002 030
Ordinært resultat		(2 952 467)	1 002 030
Ekstraordinære poster		800 000	
Årsresultat		(2 152 467)	1 022 030
Overføringer			
Udekket tap		(2 152 467)	1 022 030
Sum		(2 152 467)	1 022 030



Balanse pr. 31. desember 2016 DRAMMEN FLYKLUBB

	Note	2016	2015
EIENDELER			
Anleggsmidler			
Varige driftsmidler			
Tomter, bygninger og annen fast eiendom		480 003	3 648 777
Skip, rigger, fly og lignende		5 414 411	4 362 386
Driftsløsøre, inventar, verktøy, kontormaskiner, ol.		85 003	85 003
Sum varige driftsmidler		5 979 417	8 096 166
Sum anleggsmidler		5 979 417	8 096 166
Omløpsmidler			
Varer		120 000	68 000
Sum varer		120 000	68 000
Fordringer			
Kundefordringer		(272 837)	(273 365)
Andre fordringer		7 396	1 090
Krav på innbetaling av selskapskapital		0	0
Sum fordringer		(265 442)	(272 275)
Investeringer			
Andel LA-ACF cub		95 354	95 354
Sum investeringer		95 354	95 354
Bankinnskudd, kontanter og lignende		388 134	193 246
Sum bankinnskudd, kontanter og lignende		388 134	193 246
Sum omløpsmidler		338 046	84 326
Sum eiendeler		6 317 463	8 180 492



**Balanse pr. 31. desember 2016
DRAMMEN FLYKLUBB**

	Note	2016	2015
EGENKAPITAL OG GJELD			
Egenkapital			
Egenkapital Seilflygruppa		2 923 400	2 100 522
Egenkapital Motorflygruppa		(41 821)	416 034
Egenkapital Mikroflygruppa		61 408	72 413
Egenkapital Hovedstyret		(2 359 727)	783 758
Sum innskutt egenkapital	1	583 260	3 372 727
Sum egenkapital		583 260	3 372 727
Gjeld			
Annen langsiktig gjeld			
Gjeld til kredittinstitusjoner	2	5 174 176	4 749 883
Sum annen langsiktig gjeld		5 174 176	4 749 883
Sum langsiktig gjeld		5 174 176	4 749 883
Kortsiktig gjeld			
Leverandørgjeld		44 717	57 882
Annen kortsiktig gjeld	4	515 310	0
Sum kortsiktig gjeld		560 027	57 882
Sum gjeld		5 734 203	4 807 765
Sum egenkapital og gjeld		6 317 463	8 180 492

Stig Harald Hovind
Styrets leder

Jarle Helge Hansen
Nestleder

Morten Svendsen
Styremedlem



Noter 2016

DRAMMEN FLYKLUBB

Note 1 - Egenkapital

Årets resultat er foreslått anvendt slik:

Egenkapital hovedstyre	-3 143 485
Egenkapital seilflygruppa	1 058 878
Egenkapital Motor	-56 854
Egenkapital Mikroflygruppa	-11 006

Sum disponert: - 2 152 467

Spesifikasjon egenkapital	Aksjekapital	Sum
Egenkapital 01.01.2016	3 372 727	3 372 727
Årets resultat	- 2 152 467	-2 152 467
Egenkapital 31.12.2016	583 260	583 260

Egenkapital i motor er i stor grad negativ på grunn av regnskapsmessig korrekt føring av intern gjeld, ref. ungdomsmidler (årsmøtevedtak 2013). I tillegg må avskrivningsprinsippene vurderes av hovedstyret.

Note 2 - Pantstillelser og garantier

Pantstillelser og garantier

Spesifikasjon	2016	2015
Obligasjonslån		
Gjeld til kredittinstitusjoner	5 174 176	4 749 883
Øvrig langsiktig gjeld (inkl. finansiell leasing)		
Sum	5 174 176	4 749 883
Balanseført verdi av eiendeler pantsatt for egen gjeld	5 414 411	4 362 386
Selskapets varer er stilt som sikkerhet for annet selskap i konsernet, begrenset oppad til		
Sum	5 414 411	4 362 386

Note 3 - Driftsinntekter

Salgsinntekter

Bensinsalg	26 547
Flyinntekter	1 339 182
Sum salgsinntekter	1 365 730

Andre driftsinntekter

Medlemskontingenter	96 794
Årskort	392 800
Inntekter Vågå	25 550
Grasrotandelen	20 646
Bingoinntekter	140 223
Andre inntekter	402 783
Gevinst ved salg av fly	290 614
Anvendte ungdomsmidler	121 690
Sum andre driftsinntekter	1 491 100



Note 4 - Annen kortsiktig gjeld

Ungdomstilskudd 2013

	Fordelt beløp	Anvendt	Gjenstår	Anvendt	Gjenstår
		2015	01.01.2016	2016	31.12.2016
Motorfly	416 000	15 000	401 000	15 000	386 000
Seifly	416 000	180 000	236 000	106 690	129 310
TOTAL	832 000	195 000	637 000	121 690	515 310

Note 5 - Gjeld til kreditt institusjoner

Innbyrdes fordeling av eksterne lån basert på årets underskudd

	Fordeling		
	Fordeling før	underskudd 2016	Fordeling 31.12
Seifly	- 1 384 233	67 857	- 1 316 376
Motorfly	- 375 543	-56 851	- 432 394
Mikrofly	-1 234 399	- 11 006	- 1 245 405
Hovedstyret	-2 700 000		- 2 700 000

NOK 800 000 ble tildelt fra Ekstra Stiftelsen i 2016. Beløpet er utbetalt i 2017, og skal anvendes til nedbetaling av gjeld på Klubbhus/hovedstyret. Beløpet blir bokført som ekstraordinær inntekt i 2017.



Drammen Flyktubo
NO 979 785 135

Resultatrapport
(2016)

2017-04-11 13:03
Fact Regnskap DA

Resultatrapport

Periode 2016
Kunde (Alle)
Leverandør (Alle)
Avdeling 1 Drammen flyktubo
Prosjekt (Alle)
månedsprosjekter
Budsjett (ikke valgt)

Resultat (2016)

Regnskapskonto	Jan	Febr	Mars	Apri	Mai	Juni	Juli	Aug	Sept	Okt	Nov	Des	2016	2015	
														Periode	Endring
Driftsresultat															
Driftsinntekter															
Salgsinntekter															
3110 Flyinntekter												3 265	3 265	3 265	
3130 Børsaksalg												19 572	19 572	19 572	
3200 Salg kiosk												19 572	19 572	19 572	
3295 Motkonto salgsinntekt, utenfor avgiftsområdet												-19 572	-19 572	-19 572	
Salgsinntekter												22 837	22 837	22 837	
Annen driftsinntekt															
3616 Flyinntekter					170	1 345	1 180	130	200	120	30	-3 235			
3920 Medlemskontingenter			58 705				12 885		4 330		4 120	16 783	96 794	96 794	
3961 Inntekter Vgga			19 700										19 700	19 700	
3998 Andre inntekter		14 698	150 000	28 004									402 783	402 783	
3991 Grøntlanddelen Norsk Tipping	6 308				6 597				7 341				20 646	20 646	
3998 Bingsinntekter	41 011			30 490			33 731						105 232	105 232	
Annen driftsinntekt	47 319	14 596	228 406	59 394	7 167	1 345	14 045	33 911	11 871	20 120	4 198	202 801	645 154	645 154	
Driftsinntekter	47 319	14 596	228 406	59 394	7 167	1 345	14 045	33 911	11 871	20 120	4 198	226 638	667 991	667 991	
Driftskostnader															
Varekostnad															
4320 Kjøp av bensin for vidtressalg			37 388		-35 254	-39 596	-39 754	-37 772	13 363	215 125		-52 000	61 500	61 500	
Varekostnad			37 388		-35 254	-39 596	-39 754	-37 772	13 363	215 125		-52 000	61 500	61 500	
Nedskrivning av varige driftsmidler og immaterielle eiendeler															

Tripletex - Webbasert økonomisystem og prosjektverktøy

Side 1 av 3



Drammen Flyklubb
NO 979 785 135

Resultatrapport
(2016)

2017-04-11 13:03
Fast Regnskap DA

Resultat (2016)

Regnskapskonto	Jan	Febr	Mars	April	Mai	Juni	Juli	Aug	Sept	Okt	Nov	Des	2015		
													2016	2015	
6050 Nedskrivning på varige driftsmidler og immaterielle													3 168 774	3 168 774	3 168 774
Nedskrivning av varige driftsmidler og immaterielle													3 168 774	3 168 774	3 168 774
Annent driftskostnad															
6200 Elektrisitet			9 091		2 740	1 110	1 771	1 463	1 099		1 298	570	12 498		12 498
6310 Løse av Byplassgrunn					43 558						43 558		87 116		87 116
6320 Renovasjon, vann, avløp o.l.			280		1 313				3 444				5 037		5 037
6340 Lys, varme			5 292		1 591							2 572	9 455		9 455
6390 Annen kostnad lokaler		4 900	3 125	1 546				802			1 248		11 620		11 620
6420 Datautrustning										4 100		120	4 220		4 220
6490 Annen leiekostnad					2 956						1 581		4 537		4 537
6500 Verktøy og utstyr					2 083	31 572	578						34 232		34 232
6540 Invenjar	2 339				17 864								20 263		20 263
6552 Datastyre (software)				8 549	774	1 901	2 822	680	1 885		2 565	680	19 855		19 855
6590 Annet driftsmateriale				4 076	0 210			2 740		12 780	-2 007		22 503		22 503
6600 Reparasjon og vedlikehold bygninger	16 450					3 062						2 250	21 762		21 762
6620 Reparasjon og vedlikehold utstyr				90	56 196			526	5 500	2 942	4 082		69 335		69 335
6701 Honorar revisjon							10 094						10 094		10 094
6702 Honorar regnskap					5 644		2 563		5 250		18 688	12 391	44 536		44 536
6800 Kontrollerviden					1 068	500							2 466		2 466
6820 Trykkkost				3 645									3 645		3 645
6860 Møte, kurs, oppdatering o.l.			7 440			980							8 420		8 420
6900 Telefon		124	193	146	124	140	140		565				1 373		1 373
6910 Internett				422	374	374	374			1 054	374	374	3 345		3 345
6940 Fjern	169					29	25						214		214
7200 Provisjonskostnad, oppgaveplikt										2 605	1 194		3 799		3 799
7420 Gave, fradragsberettiget	920				1 300								2 250		2 250
7500 Forsikring anlegg									14 719	1 578			16 296		16 296
7560 Årsavgift tilsyn						1 700							1 700		1 700
7770 Bank/kortfæbysningsrenter	150	113	160										362		362
7790 Annen kostnad, fradragsberettiget		6 668			37 944	11 299			1 053	8 868	59		65 891		65 891

Toplex - Webbasert økonomisystem og prosjektverktøy

Side 2 av 3



Drammen Flyklub
NO 979 785 135

Resultatrapport
(2016)

2017-04-11 13:03
Fast Regnskap DA

Resultat (2016)

Regnskapskonto	Jan	Febr	Mars	April	Mai	Juni	Juli	Aug	Sept	Okt	Nov	Des	2016	2015	
														Periode	Endring
7791 Annen kostnad, ikke fradragbartliget				3 656									3 656		-3 656
Annen driftskostnad	29 079	12 064	19 240	22 132	126 484	108 862	17 786	6 210	33 454	36 117	70 159	18 238	490 626		490 626
Driftskostnader	20 679	12 064	56 628	22 132	91 229	69 267	-21 988	-31 591	46 817	251 262	70 159	3 135 812	3 721 100		3 721 100
Driftsresultat	27 240	2 912	174 178	37 261	-84 062	-87 922	36 633	65 472	-34 946	-231 122	-65 919	-2 909 374	-3 953 109		-3 653 109
Finansinntekter og finanskostnader															
Finansinntekter															
Annen finansinntekt															
8050 Annen renteinntekt													1 635	1 635	1 635
Annen finansinntekt													1 635	1 635	1 635
Finansinntekter													1 635	1 635	1 635
Finanskostnader															
Annen finanskostnad															
8150 Annen rentekostnad	6 895	8 083	7 566	8 083	7 825	9 553	10 029	10 361	10 351	10 029	10 361	10 029	109 175		109 175
Annen finanskostnad	6 895	8 083	7 566	8 083	7 825	9 553	10 029	10 361	10 351	10 029	10 361	10 029	109 175		109 175
Finanskostnader	6 895	8 083	7 566	8 083	7 825	9 553	10 029	10 361	10 029	10 361	10 029	10 029	109 175		109 175
Netto finansresultat	-6 895	-8 083	-7 566	-8 083	-7 825	-9 553	-10 029	-10 361	-10 351	-10 029	-10 361	-8 394	-107 540		-107 540
Ordinært resultat før skattekostnad	20 345	-5 572	164 212	29 178	-91 887	-77 475	26 004	95 111	-45 397	-241 151	-76 340	-2 917 768	-3 160 649		-3 160 649
Ordinært resultat	20 345	-5 572	164 212	29 178	-91 887	-77 475	26 004	95 111	-45 397	-241 151	-76 340	-2 917 768	-3 160 649		-3 160 649
Årsresultat	20 345	-5 572	164 212	29 178	-91 887	-77 475	26 004	95 111	-45 397	-241 151	-76 340	-2 917 768	-3 160 649		-3 160 649



Drømmen Flyvebå
NO 979 785 135

Resultatrapport
(2016)

2017-04-11 13:41
Fast Regnskap DA

Resultatrapport

Periode 2016
Kunde (Alle)
Leverandør (Alle)
Avdeling -1 Microfly
Prosjekt (Alle)
m/Underprosjekter
Budsjett (Ikke valgt)

Resultat (2016)

Regnskapskonto	Jan	Febr	Mars	April	Mai	Juni	Juli	Aug	Sept	Okt	Nov	Des	2016	2015
														Periodo
Driftsresultat														
Driftsinntekster														
Salgsinntekter														
3110 Flyinntekter													157 060	157 060
Salgsinntekter													157 060	157 060
Annen driftsinntekt														
3011 Skjultflyinntekter									82 654				82 654	82 654
3616 Flyinntekter	8 258	9 096		862	24 452	23 910	24 038	23 520	17 834	24 086		-156 766		
3921 Årskort	56 800												56 800	56 800
Annen driftsinntekt	65 058	9 986		862	24 452	23 910	24 038	23 520	100 308	24 086		-156 766	139 454	139 454
Driftsinntekter	65 058	9 986		862	24 452	23 910	24 038	23 520	100 308	24 086		294	296 514	296 514
Driftskostnader														
Varekostnad														
4320 Kjøp av bensin for videregående					4 400	10 706	10 148	7 950					32 295	32 295
Varekostnad					4 400	10 706	10 148	7 950					32 295	32 295
Annen driftskostnad														
6250 Bensin, dieselolje				1 683	1 102	3 433	501						6 730	6 730
6500 Verktøy og utstyr					957	219							1 176	1 176
6620 Reparasjon og vedlikehold utstyr	2 380	8 313	41 250		14 466	4 000		2 069	22 360			50 000	144 636	144 636
6625 Reparasjon skadetarbeid									14 054				14 054	14 054
6760 Flyplass- og landingsutgifter		209											501	501
6800 Mater, korr., uskatteredt o.l.						551		292					551	551

Tripletax - Webbasert økonomisystem og prosjektverktøy

Side 1 av 2



Drammen Flyklubb
NO 979 785 135

Resultatrapport
(2016)

2017-04-11 13:41
Fast Regnskap DA

Resultat (2016)

Regnskapskonto	Jan	Febr	Mars	April	Mai	Juni	Juli	Aug	Sept	Okt	Nov	Des	2016	2015	
														Periode	Endring
7000 Drivstoff til egne motorfly			3 139		1 559	867				525			6 150		6 150
7140 Reisekostnad, ikke oppgavepliktig							3 300						3 300		3 300
7510 Forsikring motenesel			3 333	3 333	3 333	3 333	3 333	3 333	3 333	3 333	3 333	3 333	33 333		33 333
7790 Annen kostnad, fordragsberettiget						1 145									1 145
Annen driftskostnad		2 589	14 785	46 275	6 992	24 029	11 134	3 626	19 456	26 218	3 333	53 333	211 778		211 778
Driftskostnader		2 589	14 785	46 275	6 992	28 434	21 840	13 766	26 596	26 218	3 333	53 333	244 073		244 073
Driftsresultat	85 058	7 397	-14 785	-45 414	17 460	-4 624	2 196	9 754	73 892	-2 132	-3 333	-53 939	52 441		52 441

Finansinntekter og finanskostnader

Finanskostnader															
Annen finanskostnad															
8150 Annen rentekostnad	5 545	5 506	5 168	5 506	5 239	5 380	5 178	5 217	5 328	5 087	5 223	5 070	63 447		63 447
Annen finanskostnad	5 545	5 506	5 168	5 506	5 239	5 380	5 178	5 217	5 328	5 087	5 223	5 070	63 447		63 447
Finanskostnader	5 545	5 506	5 168	5 506	5 239	5 380	5 178	5 217	5 328	5 087	5 223	5 070	63 447		63 447
Netto finansresultat	-5 545	-5 506	-5 168	-5 506	-5 239	-5 380	-5 178	-5 217	-5 328	-5 087	-5 223	-5 070	-63 447		-63 447
Ordinært resultat før skattekostnad	59 513	1 892	-19 953	-50 920	12 221	-9 904	-2 980	4 537	68 474	-7 219	-8 556	-58 109	-11 006		-11 006
Ordinært resultat	59 513	1 892	-19 953	-50 920	12 221	-9 904	-2 980	4 537	68 474	-7 219	-8 556	-58 109	-11 006		-11 006
Årsresultat	59 513	1 892	-19 953	-50 920	12 221	-9 964	-2 980	4 537	68 474	-7 219	-8 556	-58 109	-11 006		-11 006



Drømnen Flyklub
NO 979 785 135

Resultatrapport
(2016)

2017-04-11 13:04
Fritt Regnskap DA

Resultatrapport

Periode 2016
Kunde (Alle)
Leverandør (Alle)
Avdeling 2 Materie
Prosjekt (Alle)
nvlunderprosjekter
Budsjett (Ikke valgt)

Resultat (2016)

Regnskapskonto	Jan	Febr	Mars	April	Mai	Juni	Juli	Aug	Sept	Okt	Nov	Des	2016	2015	
														Periode	Endring
Driftsresultat															
Driftsinntekter															
Salgsinntekter															
3110 Flyinntekter												713 565	713 565	713 565	
Salgsinntekter												713 565	713 565	713 565	
Annens driftsinntekt															
3609 Utdrivningsutskottet lærer ungdom												15 000	15 000	15 000	
3616 Flyinntekter	12 650	34 180	41 525	50 088	87 965	85 540	138 115	79 515	88 580	71 970	16 045	-110 175			
3821 Årskort	128 000												128 000	128 000	
Annens driftsinntekt	140 650	38 180	41 525	50 088	87 965	85 540	138 115	79 515	88 580	71 970	16 045	695 175	143 000	143 000	
Driftsinntekter	140 650	38 180	41 525	50 088	87 965	85 540	138 115	79 515	88 580	71 970	16 045	18 390	856 565	856 565	
Driftskostnader															
Varekostnad															
4320 Kjøp av bensin for videre salg					24 628	19 398	23 247	20 822	21 940				130 136	110 136	
Varekostnad					24 628	19 398	23 247	20 922	21 940				130 136	110 136	
Avskrivning på varige driftsmidler og immaterielle eiendeler															
6030 Avskrivninger ny												167 900	167 900	167 900	
Avskrivning på varige driftsmidler og immaterielle												167 900	167 900	167 900	
Annens driftskostnad															
6250 Bensin, dieselolje			8 880	12 532	3 184	1 580	9 618	3 453	1 210	1 026		3 113	-44 693	-44 693	
6620 Reparasjon og vedlikehold utstyr		55 040	11 406		65 687			34 074	14 226	25 521		238	206 086	206 086	
6622 CASNO utgifter	6 116										8 447		14 563	14 563	

Tripletex - Webbasert økonomisystem og prosjektverktøy

Side 1 av 2



Drammen Flyklubb
NO 979 785 135

Resultatrapport
(2016)

2017-04-11 13:04
Fast Regnskap DA

Resultat (2016)

Regnskapskonto	Jan	Febr	Mars	April	Mai	Juni	Juli	Aug	Sept	Okt	Nov	Des	2016	2015	
														Periode	Endring
0623 Reparasjon skadst/utbedring	175 897					16 688	17 301		28 957	1 750			240 654		240 654
6760 Flyplass- og landings-utgifter		1 100	12 171	2 626	2 410	2 002	2 554	2 042	4 753	3 919	2 046	762	36 286		36 286
0780 Honorar/konsepjonsbehandling		4 000											4 000		4 000
6880 Mate, kurs, opplæring o.l				52	2 236							950	3 087		3 087
7000 Drivstoff til egne motorfly										350		2 656	3 606		3 606
7140 Reisekostnad, ikke oppgavepliktig			140										140		140
7510 Forsikring materiel							37 552						37 552		37 552
7560 Ansvargift tilsyn				9 500									9 500		9 500
7790 Annen kostnad, fradragsberettiget	2 460	2 400	238				4 674		500		1 243		11 455		11 455
Annen driftskostnad	184 473	62 540	32 935	24 609	73 410	20 271	71 699	39 566	49 547	33 166	12 774	6 532	611 621		611 621
Driftskostnader	184 473	62 540	32 935	24 609	98 039	39 669	94 946	60 488	71 587	33 166	12 774	174 432	889 657		889 657
Driftsresultat	-43 823	-24 360	8 599	25 471	-10 674	45 871	43 169	19 027	17 003	38 304	3 271	-196 042	-33 092		-33 092
Finansinntekter og finanskostnader															
Finanskostnader															
Annen finanskostnad															
8150 Annen rentekostnad	2 074	2 058	1 917	2 016	1 962	2 016	1 942	1 974	1 985	1 911	1 964	1 943	23 760		23 760
Annen finanskostnad	2 074	2 058	1 917	2 016	1 962	2 016	1 942	1 974	1 985	1 911	1 964	1 943	23 760		23 760
Finanskostnader	2 074	2 058	1 917	2 016	1 962	2 016	1 942	1 974	1 985	1 911	1 964	1 943	23 760		23 760
Netto finansresultat	-2 074	-2 058	-1 217	-2 016	-1 962	-2 016	-1 942	-1 974	-1 985	-1 911	-1 964	-1 943	-23 760		-23 760
Ordinært resultat før skattekostnad	-45 897	-26 417	6 674	23 455	-12 036	43 855	41 227	17 053	15 618	36 893	1 307	-157 984	-56 851		-56 851
Ordinært resultat	-45 897	-26 417	6 674	23 455	-12 036	43 855	41 227	17 053	15 618	36 893	1 307	-157 984	-56 851		-56 851
Årsresultat	-45 897	-26 417	6 674	23 455	-12 036	43 855	41 227	17 053	15 618	36 893	1 307	-157 984	-56 851		-56 851



Drammen Flystube
NO 979 785 135

Resultatrapport
(2016)

2017-04-11 13:05
Fast Regnskap DA

Resultatrapport

Periode 2016
Kunde (Alle)
Leverandør (Alle)
Afdeling 3 Seilfly
Prosjekt (Alle)
måneder/prosjekter
Budsjett (ikke valgt)

Resultat (2016)

Regnskapskonto	Jan	Febr	Mars	April	Mai	Juni	Juli	Aug	Sept	Okt	Nov	Des	2016	2015	
														Periode	Endring
Driftsresultat															
Driftsinntekter															
Salgsinntekter															
3110 Flyinntekter												465 290	465 292	465 292	
3130 Børingsalg											6 975		6 975	6 975	
Salgsinntekter											6 975	465 292	472 268	472 268	
Annen driftsinntekt															
3609 Ufretto -subsidierte turer ungdom												106 690	106 690	106 690	
3616 Flyinntekter		18 420	90 230	9 420	61 630	67 512	39 312	61 580	62 398	28 810	1 860	-461 572			
3805 Gevinst salg fly						290 614							290 614	290 614	
3921 Anskert	208 000												208 000	208 000	
3964 Inntekter Våga			5 650										5 650	5 650	
Annen driftsinntekt	208 000	18 420	96 088	9 420	61 630	378 526	39 312	61 580	62 398	28 810	1 860	-364 882	611 154	611 154	
Driftsinntekter	208 000	18 420	96 088	9 420	61 630	378 526	39 312	61 580	62 398	28 810	8 935	110 410	1 083 422	1 083 422	
Driftskostnader															
Varekostnad															
4320 Kjøp av bensin for vikingsalg					10 626	15 798	5 892	6 710	9 471				48 406	48 406	
Varekostnad					10 626	15 798	5 892	6 710	9 471				48 406	48 406	
Avskrivning på varige driftsmidler og immaterielle eiendeler															
6008 Avskrivninger fly												220 100	220 100	220 100	
Avskrivning på varige driftsmidler og immaterielle												220 100	220 100	220 100	
Annen driftskostnad															

Tilskudd - Webbasert økonomisystem og prosjektkontroll

Side 1 av 3



Drammen Firkolde
NO 979 785 135

Resultatrapport
(2016)

2017-04-11 13:05
Født Regnskap DA

Resultat (2016)

Regnskapskonto	Jan	Febr	Mars	April	Mai	Juni	Juli	Aug	Sept	Okt	Nov	Des	2016	2015	
														Periode	Endring
6250 Bensin, dieselolje									1 584				1 584		1 584
6400 Leie maskiner				2 563										2 563	2 563
6430 Leie skip/ply									82 654		26 564		109 218		109 218
6500 Verktøy og utstyr		2 487				10 550	RM						24 113		24 113
6552 Datautstyr (software)									680				680	RM	680
6620 Reparasjon og vedlikehold utstyr			241		40 884	19 296		18 051		15 665	35 632		129 389		129 389
6622 CAMO utgifter	18 200				4 775								22 975		22 975
6625 Reparasjon skader/ufbedring					11 919								11 919		11 919
6690 Reparasjon og vedlikehold annet						4 219							4 219		4 219
6760 Flyplass- og landings-utgifter								323					323		323
6780 Honorar/konsesjonsbehandling		3 500											3 500		3 500
6850 Ungdomsarrangementer						36 345							36 345		36 345
6860 Møte, kurs, oppdatering o.l					6 725	4 653				20 282		1 892	33 532		33 532
7140 Reisekostnad, ikke oppgavepliktig					640	27 082	5 964						33 686		33 686
7200 Provisjonskostnad, oppgavepliktig											3 003		3 003		3 003
7510 Forsikring materiell							53 193	729	729	729	729	729	56 638		56 638
7560 Ansvarli tilsyn				11 750			4 012						15 762		15 762
7790 Annen kostnad, fradragberettiget				-965	680	14 314		1 400			3 180		18 514		18 514
Annen driftskostnad		21 700	2 738	13 347	65 450	116 438	64 010	20 563	85 873	40 056	66 928	2 621	508 063		508 063
Driftskostnader	21 700	2 738	13 347	76 076	132 236	69 812	27 212	105 344	40 056	65 928	222 721	777 470	777 470		777 470
Driftsresultat	208 000	-3 280	93 342	-3 927	-14 446	246 290	-30 499	34 368	-42 947	-11 246	-57 093	-112 311	306 252		306 252
Finansinntekter og finanskostnader															
Finanskostnader															
Annen finanskostnad															
8150 Annen rentekostnad	4 148	4 116	3 791	4 032	3 924	4 032	3 883	3 990	3 927	3 822	3 927	3 782	47 374		47 374
Annen finanskostnad	4 148	4 116	3 791	4 032	3 924	4 032	3 883	3 990	3 927	3 822	3 927	3 782	47 374		47 374
Finanskostnader	4 148	4 116	3 791	4 032	3 924	4 032	3 883	3 990	3 927	3 822	3 927	3 782	47 374		47 374
Netto finansresultat	-4 148	-4 116	-3 791	-4 032	-3 924	-4 032	-3 883	-3 990	-3 927	-3 822	-3 927	-3 782	-47 374		-47 374
Ordinært resultat før skattekostnad	203 852	-7 396	89 551	-7 959	-18 369	242 258	-34 382	30 377	-46 874	-15 068	-61 020	-116 093	258 878		258 878

Triplesix - Webbasert økonomisystem og prosjektverktøy

Side 2 av 3



Drammen Flyklubb
NO 979 785 135

Resultatrapport
(2016)

2017-04-11 13:05
Fast Regnskap DA

Resultat (2016)

Regnskapskonto	Jan	Febr	Mars	April	Mai	Juni	Juli	Aug	Sept	Okt	Nov	Des	2016	2015	
														Periode	Endring
Ordinært resultat	203 852	-7 396	89 551	-7 959	-18 369	242 258	-34 382	39 377	-46 874	-19 968	-61 920	-116 093	258 878		258 878
Ekstraordinære poster															
8490 Annen ekstraordinær inntekt		600 000	200 000										800 000		800 000
Ekstraordinære poster		600 000	200 000										800 000		800 000
Årsresultat	203 852	592 604	289 551	-7 959	-18 369	242 258	-34 382	39 377	-46 874	-19 968	-61 920	-116 093	1 058 878		1 058 878