



## ÅRSREGNSKAPET FOR REGNSKAPSÅRET 2019 - GENERELL INFORMASJON

### Enheten

Organisasjonsnummer: 993 155 020  
Organisasjonsform: Aksjeselskap  
Foretaksnavn: B-G ENTREPRENØR AS  
Forretningsadresse: Bedriftsgata 6  
8610 MO I RANA

### Regnskapsår

Årsregnskapets periode: 01.01.2019 - 31.12.2019

### Konsern

Morselskap i konsern: Ja  
Konsernregnskap lagt ved: Nei

### Regnskapsregler

Regler for små foretak benyttet: Nei  
Benyttet ved utarbeidelsen av årsregnskapet til selskapet: Regnskapslovens alminnelige regler

### Årsregnskapet fastsatt av kompetent organ

Bekreftet av representant for selskapet: Tommy Tunstad  
Dato for fastsettelse av årsregnskapet: 31.08.2020

### Grunnlag for avgivelse

År 2019: Årsregnskapet er elektronisk innlevert  
År 2018: Tall er hentet fra elektronisk innlevert årsregnskap fra 2019

*Det er ikke krav til at årsregnskapet m.v. som sendes til Regnskapsregisteret er undertegnet. Kontrollen på at dette er utført ligger hos revisor/enhetens øverste organ. Sikkerheten ivaretas ved at innsender har rolle/rettighet for innsending av årsregnskapet via Altinn, og ved at det bekreftes at årsregnskapet er fastsatt av kompetent organ.*

Brønnøysundregistrene, 24.10.2021



## Resultatregnskap

Beløp i: NOK	Note	2019	2018
<b>RESULTATREGNSKAP</b>			
<b>Inntekter</b>			
Salgsinntekt	12	121 403 333	71 098 487
Annen driftsinntekt		238 004	1 790 264
<b>Sum inntekter</b>		<b>121 641 337</b>	<b>72 888 752</b>
<b>Kostnader</b>			
Endring i beholdning av varer under tilvirkning og ferdig tilvirkede varer		91 180	302 543
Varekostnad		58 220 711	19 684 195
Lønnskostnad	6	55 719 445	40 885 886
Avskrivning av driftsmidler og immaterielle eiendeler	1	3 702 911	1 794 600
Nedskrivning av varige driftsmidler og immaterielle eiendeler	1		
Annen driftskostnad	6	14 882 193	9 872 459
<b>Sum kostnader</b>		<b>132 616 440</b>	<b>72 539 684</b>
<b>Driftsresultat</b>		<b>-10 975 102</b>	<b>349 068</b>
<b>Finansinntekter og finanskostnader</b>			
Inntekt på investering i datterselskap	11		
Annen renteinntekt		6 009	11 506
Annen finansinntekt		3 636	17 604
<b>Sum finansinntekter</b>		<b>9 645</b>	<b>29 110</b>
Nedskrivning av andre finansielle anleggsmidler	11		
Annen rentekostnad		947 982	372 270
Annen finanskostnad		84 879	-256 000
<b>Sum finanskostnader</b>		<b>1 032 861</b>	<b>116 270</b>
<b>Netto finans</b>		<b>-1 023 216</b>	<b>-87 160</b>
<b>Ordinært resultat før skattekostnad</b>		<b>-11 998 318</b>	<b>261 908</b>
Skattekostnad	3		
<b>Ordinært resultat etter skattekostnad</b>		<b>-11 998 318</b>	<b>261 908</b>
<b>Årsresultat</b>	8	<b>-11 998 318</b>	<b>261 908</b>



## Resultatregnskap

<b>Beløp i: NOK</b>	<b>Note</b>	<b>2019</b>	<b>2018</b>
Årsresultat etter minoritetsinteresser		-11 998 318	261 908
<b>Totalresultat</b>		<b>-11 998 318</b>	<b>261 908</b>
<b>Overføringer og disponeringer</b>			
Udekket tap		-9 099 358	
Overført fra annen egenkapital		-2 898 961	261 908
<b>Sum overføringer og disponeringer</b>		<b>-11 998 318</b>	<b>261 908</b>



## Balanse

Beløp i: NOK	Note	2019	2018
<b>BALANSE - EIENDELER</b>			
<b>Anleggsmidler</b>			
<b>Immaterielle eiendeler</b>			
Utsatt skattefordel	3		
Goodwill		3 842 700	4 890 700
<b>Sum immaterielle eiendeler</b>		<b>3 842 700</b>	<b>4 890 700</b>
<b>Varige driftsmidler</b>			
Tomter, bygninger o.a. fast eiendom		5 150 243	5 735 143
Maskiner og anlegg		7 377 027	6 488 250
Driftsløsøre, inventar o.a. utstyr		1 783 832	2 205 660
<b>Sum varige driftsmidler</b>	1, 9	<b>14 311 102</b>	<b>14 429 053</b>
<b>Finansielle anleggsmidler</b>			
Investering i datterselskap	11	467 380	467 380
Investering i annet foretak i samme konsern	11		
Lån til foretak i samme konsern	10	3 488 824	1 664 959
<b>Sum finansielle anleggsmidler</b>		<b>3 956 204</b>	<b>2 132 339</b>
<b>Sum anleggsmidler</b>		<b>22 110 006</b>	<b>21 452 092</b>
<b>Omløpsmidler</b>			
<b>Varer</b>			
<b>Sum varer</b>	4, 9	<b>306 882</b>	<b>398 062</b>
<b>Fordringer</b>			
Kundefordringer	2, 9, 10	28 637 553	19 948 564
Andre kortsiktige fordringer	10	5 497 750	137 193
<b>Sum fordringer</b>		<b>34 135 303</b>	<b>20 085 757</b>
<b>Bankinnskudd, kontanter og lignende</b>			
Bankinnskudd, kontanter o.l.	5	8 151 485	8 425 437
<b>Sum bankinnskudd, kontanter og lignende</b>		<b>8 151 485</b>	<b>8 425 437</b>
<b>Sum omløpsmidler</b>		<b>42 593 670</b>	<b>28 909 256</b>



## Balanse

Beløp i: NOK	Note	2019	2018
<b>SUM EIENDELER</b>		<b>64 703 676</b>	<b>50 361 348</b>
<b>BALANSE - EGENKAPITAL OG GJELD</b>			
<b>Egenkapital</b>			
<b>Innskutt egenkapital</b>			
Aksjekapital	7	448 200	448 200
Beholdning av egne aksjer	7		
Overkurs		15 689 700	15 689 700
<b>Sum innskutt egenkapital</b>		<b>16 137 900</b>	<b>16 137 900</b>
<b>Opptjent egenkapital</b>			
Annen egenkapital			2 898 702
Udekket tap		9 099 358	
<b>Sum opptjent egenkapital</b>		<b>-9 099 358</b>	<b>2 898 702</b>
<b>Sum egenkapital</b>	8, 13	<b>7 038 542</b>	<b>19 036 602</b>
<b>Gjeld</b>			
<b>Langsiktig gjeld</b>			
Utsatt skatt	3		
<b>Annen langsiktig gjeld</b>			
Konvertible lån		6 154 182	
Gjeld til kredittinstitusjoner	9	7 015 667	3 464 572
Øvrig langsiktig gjeld		3 912 868	
<b>Sum annen langsiktig gjeld</b>		<b>17 082 716</b>	<b>3 464 572</b>
<b>Sum langsiktig gjeld</b>		<b>17 082 716</b>	<b>3 464 572</b>
<b>Kortsiktig gjeld</b>			
Leverandørgjeld	10	22 555 274	6 720 733
Betalbar skatt	3		
Skyldig offentlige avgifter		6 005 276	10 456 884
Annen kortsiktig gjeld	10	12 021 868	10 682 557
<b>Sum kortsiktig gjeld</b>		<b>40 582 417</b>	<b>27 860 174</b>



## Balanse

<b>Beløp i: NOK</b>	<b>Note</b>	<b>2019</b>	<b>2018</b>
Sum gjeld		57 665 133	31 324 746
<b>SUM EGENKAPITAL OG GJELD</b>		<b>64 703 676</b>	<b>50 361 348</b>
<b>POSTER UTENOM BALANSEN</b>			
Garantistillelser	9		
Pantstillelser	9		



Til generalforsamlingen i B-G Entreprenør AS

## *Uavhengig revisors beretning*

### *Uttalelse om revisjonen av årsregnskapet*

---

#### *Konklusjon*

Vi har revidert B-G Entreprenør AS' årsregnskap som består av balanse per 31. desember 2019, resultatregnskap og kontantstrømpoppstilling for regnskapsåret avsluttet per denne datoen og noter til årsregnskapet, herunder et sammendrag av viktige regnskapsprinsipper.

Etter vår mening er det medfølgende årsregnskapet avgitt i samsvar med lov og forskrifter og gir et rettviseende bilde av selskapets finansielle stilling per 31. desember 2019, og av dets resultater og kontantstrømmer for regnskapsåret avsluttet per denne datoen i samsvar med regnskapslovens regler og god regnskapsskikk i Norge.

---

#### *Grunnlag for konklusjonen*

Vi har gjennomført revisjonen i samsvar med lov, forskrift og god revisjonsskikk i Norge, herunder de internasjonale revisjonsstandardene International Standards on Auditing (ISA-ene). Våre oppgaver og plikter i henhold til disse standardene er beskrevet i Revisors oppgaver og plikter ved revisjon av årsregnskapet. Vi er uavhengige av selskapet slik det kreves i lov og forskrift, og har overholdt våre øvrige etiske forpliktelser i samsvar med disse kravene. Etter vår oppfatning er innhentet revisjonsbevis tilstrekkelig og hensiktsmessig som grunnlag for vår konklusjon.

---

#### *Øvrig informasjon*

Ledelsen er ansvarlig for øvrig informasjon. Øvrig informasjon omfatter informasjon i årsrapporten bortsett fra årsregnskapet og den tilhørende revisjonsberetningen.

Vår uttalelse om revisjonen av årsregnskapet dekker ikke øvrig informasjon, og vi attesterer ikke den øvrige informasjonen.

I forbindelse med revisjonen av årsregnskapet er det vår oppgave å lese øvrig informasjon med det formål å vurdere hvorvidt det foreligger vesentlig inkonsistens mellom øvrig informasjon og årsregnskapet, kunnskap vi har opparbeidet oss under revisjonen, eller hvorvidt den tilsynelatende inneholder vesentlig feilinformasjon.

Dersom vi konkluderer med at den øvrige informasjonen inneholder vesentlig feilinformasjon er vi pålagt å rapportere det. Vi har ingenting å rapportere i så henseende.

---

#### *Styrets og daglig leders ansvar for årsregnskapet*

Styret og daglig leder (ledelsen) er ansvarlig for å utarbeide årsregnskapet i samsvar med lov og forskrifter, herunder for at det gir et rettviseende bilde i samsvar med regnskapslovens regler og god regnskapsskikk i Norge. Ledelsen er også ansvarlig for slik internkontroll som den finner nødvendig

---

PricewaterhouseCoopers AS, Midtre gate 4, Postboks 1233, NO-8602 MO I RANA

T: 02316, org. no.: 987 009 713 MVA, www.pwc.no

Statsautoriserte revisorer, medlemmer av Den norske Revisorforening og autorisert regnskapsførerselskap



Uavhengig revisors beretning - B-G Entreprenør AS

for å kunne utarbeide et årsregnskap som ikke inneholder vesentlig feilinformasjon, verken som følge av misligheter eller utilsiktede feil.

Ved utarbeidelsen av årsregnskapet må ledelsen ta standpunkt til selskapets evne til fortsatt drift og opplyse om forhold av betydning for fortsatt drift. Forutsetningen om fortsatt drift skal legges til grunn for årsregnskapet så lenge det ikke er sannsynlig at virksomheten vil bli avviklet.

---

### *Revisors oppgaver og plikter ved revisjonen av årsregnskapet*

Vårt mål med revisjonen er å oppnå betryggende sikkerhet for at årsregnskapet som helhet ikke inneholder vesentlig feilinformasjon, verken som følge av misligheter eller utilsiktede feil, og å avgi en revisjonsberetning som inneholder vår konklusjon. Betryggende sikkerhet er en høy grad av sikkerhet, men ingen garanti for at en revisjon utført i samsvar med lov, forskrift og god revisjonsskikk i Norge, herunder ISA-ene, alltid vil avdekke vesentlig feilinformasjon som eksisterer. Feilinformasjon kan oppstå som følge av misligheter eller utilsiktede feil. Feilinformasjon blir vurdert som vesentlig dersom den enkeltvis eller samlet med rimelighet kan forventes å påvirke økonomiske beslutninger som brukerne foretar basert på årsregnskapet.

For videre beskrivelse av revisors oppgaver og plikter vises det til:  
<https://revisorforeningen.no/revisjonsberetninger>

### *Uttalelse om andre lovmessige krav*

---

#### *Konklusjon om årsberetningen*

Basert på vår revisjon av årsregnskapet som beskrevet ovenfor, mener vi at opplysningene i årsberetningen om årsregnskapet, forutsetningen om fortsatt drift og forslaget til resultatdisponering er konsistente med årsregnskapet og i samsvar med lov og forskrifter.

---

#### *Konklusjon om registrering og dokumentasjon*

Basert på vår revisjon av årsregnskapet som beskrevet ovenfor, og kontrollhandlinger vi har funnet nødvendig i henhold til internasjonal standard for attestasjonsoppdrag (ISAE) 3000 «Attestasjonsoppdrag som ikke er revisjon eller forenklet revisorkontroll av historisk finansiell informasjon», mener vi at ledelsen har oppfylt sin plikt til å sørge for ordentlig og oversiktlig registrering og dokumentasjon av selskapets regnskapsopplysninger i samsvar med lov og god bokføringskikk i Norge.

Mo i Rana, 7. september 2020  
**PricewaterhouseCoopers AS**

Morten Peters  
Statsautorisert revisor  
(elektronisk signert)

(2)



 Securely signed with Brevio

Revisjonsberetning

**Signers:**


<i>Name</i>	<i>Method</i>	<i>Date</i>
Peters, Morten	BANKID_MOBILE	2020-09-08 14:15

**This document package contains:**

- Closing page (this page)
- The original document(s)
- The electronic signatures. These are not visible in the document, but are electronically integrated.




This file is sealed with a digital signature.  
The seal is a guarantee for the authenticity  
of the document.



**Årsregnskap 2019**  
**B-G Entreprenør AS**

Styrets årsberetning  
Resultatregnskap  
Balanse  
Kontantstrøm  
Noter til regnskapet



Org.nr.: 993 155 020



## Årsberetning 2019 for B-G Entreprenør AS

### Virksomhetens art

B-G Entreprenør AS er et selskap der virksomheten omfatter entreprenørvirksomhet innenfor bygg- og anlegg. Selskapet er lokalisert i Rana kommune.

### Fortsatt drift

I samsvar med regnskapslovens § 3-3a bekreftes det at forutsetningen om fortsatt drift er til stede og at denne forutsetningen

### Fremtidig utvikling

Selskapet har hatt en negativ utvikling på grunn av for store kostnader. Det er iverksatt offensive tiltak som man forventer vil gi positive resultater i 2020 og videre inn i 2021. Tiltakene reduserer overheadkostnadene og vil skape en mer fleksibel organisasjon som lettere skal kunne tilpasse seg skiftende markedsforhold i fremtiden. Blant de større tiltak som er iverksatt er at avdelingen Nordnes Betong i Sandnessjøen selges første kvartal 2020.

Ordretilgangen er rimelig god, og selskapet er sikret oppdrag til godt inn i 2021. Man venter ytterligere tilstrømning av oppdrag og det er tatt en rekke strategiske grep som ventes å styrke selskapets posisjon fremover.

### Redegjørelse for årsregnskapet

Styret kjenner ikke til noen forhold av viktighet for å bedømme selskapets stilling og resultat som ikke fremgår av regnskapet og balansen med noter. Det er heller ikke etter regnskapsårets utgang inntrådt forhold som etter styrets syn har betydning ved bedømmelse av regnskapet.

### Finansiell risiko

Overordnet målsetting og strategi

Selskapets nåværende strategi innbefatter ikke bruk av finansielle instrumenter. Selskapet har ikke kontrakter i utenlandsk valuta.

### Markedsrisiko

Den finansielle risiko i selskapet er knyttet til anbuds- og prosjektmarkedet. Selskapet opererer hovedsaklig i det norske markedet. Selskapet er eksponert mot endringer i rentenivået, da selskapets gjeld har flytende rente.

### Kredittrisiko

Risiko for tap på fordringer er vurdert som lav. Selskapet har satt av kr. 0,35 mill til tap på fordringer i tillegg til avsetninger knyttet til enkeltprosjekter.

### Likviditetsrisiko

Utviklingen i resultatet har påvirket selskapets likviditet i negativ retning. Av risikoreducerende tiltak går man igjennom eiendelene i alle selskap i konsernet og selger eiendeler som ikke lenger genererer inntekter og/eller som kun gir kostnader for selskapet.

Det er tilført kr 6,0 mill i konvertibelt lån fra eiere for å styrke den likviditetsmessige situasjonen.

### Arbeidsmiljø, likestilling og diskriminering

Styret anser arbeidsmiljøet i selskapet som godt. Det er ikke iverksatt spesielle tiltak i denne forbindelse. Det har i løpet av året vært tre skadetilfeller med fravær. Skadetilfellene medførte fravær i til sammen tre dager. Totalt sykefravær siste år har vært på totalt 1 193 dager, som utgjør 5% av total arbeidstid i regnskapsåret.

B-G Entreprenør AS har som mål å være en arbeidsplass der det råder full likestilling mellom kvinner og menn, og har innarbeidet en personalpolitikk anses for å være kjønnsnøytral på alle områder. Selskapet hadde ved årets utløp 79 ansatte, 2 kvinner og 77 menn. Selskapets styre består av én mann.



**Miljørapportering**

Selskapet driver ikke virksomhet som forurensrer det ytre miljøet utover det som er normalt. Det er derfor ikke iverksatt særskilte tiltak for å redusere evt. forurensning.

**Forsknings- og utviklingsaktiviteter**


B-G Entreprenør AS har ikke hatt forsknings- og utviklingsaktiviteter i 2019.


**Årsresultat og disponeringer**

I 2019 hadde selskapet et resultat etter skattekostnad på kr -11 998 318 som foreslås disponert slik:

Disponering	Beløp
Overført til udekket tap	9 099 358
Fra annen egenkapital	2 898 961

Mo i Rana, 31.08.2020  
Styret i B-G Entreprenør AS

  
Christer Johnsen  
styreleder

  
Tommy Tunstad  
daglig leder



<b>Resultatregnskap</b>			
<b>B-G Entreprenør AS</b>			
	Note	2019	2018
<b>Driftsinntekter og driftskostnader</b>			
Salgsinntekt	12	121 403 333	71 098 487
Annen driftsinntekt		238 004	1 790 264
<b>Sum driftsinntekter</b>		<b>121 641 337</b>	<b>72 888 752</b>
Varekostnad		58 220 711	19 684 195
End. beh. varer u.tilv. og ferdigvarer		91 180	302 543
Lønnskostnad	6	55 719 445	40 885 886
Avskrivning av driftsmidler og immaterielle eiendeler	1	3 702 911	1 794 600
Annen driftskostnad	6	14 882 193	9 872 459
<b>Sum driftskostnader</b>		<b>132 616 440</b>	<b>72 539 684</b>
<b>Driftsresultat</b>		<b>-10 975 102</b>	<b>349 068</b>
<b>Finansinntekter og finanskostnader</b>			
Annen renteinntekt		6 009	11 506
Annen finansinntekt		3 636	17 604
Annen rentekostnad		947 982	372 270
Annen finanskostnad		84 879	-256 000
<b>Resultat av finansposter</b>		<b>-1 023 216</b>	<b>-87 160</b>
Resultat før skattekostnad		-11 998 318	261 908
<b>Årsresultat</b>	<b>8</b>	<b>-11 998 318</b>	<b>261 908</b>
<b>Overføringer</b>			
Overført til udekket tap		9 099 358	0
Overført fra annen egenkapital		2 898 961	-261 908
<b>Sum overføringer</b>		<b>-11 998 318</b>	<b>261 908</b>





<b>Balanse</b>			
<b>B-G Entreprenør AS</b>			
<b>Eiendeler</b>	<b>Note</b>	<b>2019</b>	<b>2018</b>
<b>Anleggsmidler</b>			
<b>Immaterielle eiendeler</b>			
Goodwill		3 842 700	4 890 700
<b>Sum immaterielle eiendeler</b>		<b>3 842 700</b>	<b>4 890 700</b>
<b>Varige driftsmidler</b>			
Tomter, bygninger o.a. fast eiendom		5 150 243	5 735 143
Maskiner og anlegg		7 377 027	6 488 250
Driftsløsøre, inventar o.a. utstyr		1 783 832	2 205 660
<b>Sum varige driftsmidler</b>	<b>1, 9</b>	<b>14 311 102</b>	<b>14 429 053</b>
<b>Finansielle anleggsmidler</b>			
Investeringer i datterselskap	11	467 380	467 380
Lån til foretak i samme konsern	10	3 488 824	1 664 959
<b>Sum finansielle anleggsmidler</b>		<b>3 956 204</b>	<b>2 132 339</b>
<b>Sum anleggsmidler</b>		<b>22 110 006</b>	<b>21 452 092</b>
<b>Omløpsmidler</b>			
Lager av varer og annen beholdning	4, 9	306 882	398 062
<b>Fordringer</b>			
Kundefordringer	2, 9, 10	28 637 553	19 948 564
Andre kortsiktige fordringer	10	5 497 750	137 193
<b>Sum fordringer</b>		<b>34 135 303</b>	<b>20 085 757</b>
<b>Investeringer</b>			
Bankinnskudd, kontanter o.l.	5	8 151 485	8 425 437
<b>Sum omløpsmidler</b>		<b>42 593 670</b>	<b>28 909 256</b>
<b>Sum eiendeler</b>		<b>64 703 676</b>	<b>50 361 348</b>



<b>Balanse</b>			
<b>B-G Entreprenør AS</b>			
	Note	2019	2018
<b>Egenkapital og gjeld</b>			
<b>Innskutt egenkapital</b>			
Aksjekapital	7	448 200	448 200
Overkurs		15 689 700	15 689 700
<b>Sum innskutt egenkapital</b>		<b>16 137 900</b>	<b>16 137 900</b>
<b>Opptjent egenkapital</b>			
Annen egenkapital		0	2 898 702
Udekket tap		-9 099 358	0
<b>Sum opptjent egenkapital</b>		<b>-9 099 358</b>	<b>2 898 702</b>
<b>Sum egenkapital</b>	8, 13	<b>7 038 542</b>	<b>19 036 602</b>
<b>Gjeld</b>			
<b>Avsetning for forpliktelser</b>			
<b>Annen langsiktig gjeld</b>			
Konvertible lån		6 154 182	0
Gjeld til kredittinstitusjoner	9	7 015 667	3 464 572
Øvrig langsiktig gjeld		3 912 868	0
<b>Sum annen langsiktig gjeld</b>		<b>17 082 716</b>	<b>3 464 572</b>
<b>Kortsiktig gjeld</b>			
Leverandørgjeld	10	22 555 274	6 720 733
Skyldig offentlige avgifter		6 005 276	10 456 884
Annen kortsiktig gjeld	10	12 021 868	10 682 557
<b>Sum kortsiktig gjeld</b>		<b>40 582 417</b>	<b>27 860 174</b>
<b>Sum gjeld</b>		<b>57 665 133</b>	<b>31 324 746</b>
<b>Sum egenkapital og gjeld</b>		<b>64 703 676</b>	<b>50 361 348</b>

Mo i Rana, 31.08.2020  
Styret i B-G Entreprenør AS

  
Christoffer Johnsen  
styreleder

  
Tommy Tunstad  
daglig leder



<b>Indirekte kontantstrøm</b>			
<b>B-G Entreprenør AS</b>			
	Note	2019	2018
<b>Kontantstrømmer fra operasjonelle aktiviteter</b>			
Resultat før skattekostnad		-11 998 318	261 908
Tap/gevinst ved salg av anleggsmidler		-135 004	-1 095 812
Ordinære avskrivninger		3 702 911	1 794 600
Endring i varelager		91 180	302 543
Endring i kundefordringer		-8 688 989	-18 424 988
Endring i leverandørgjeld		15 834 541	5 584 334
Endring i andre tidsavgrensningsposter		-4 990 720	19 918 998
<b>Netto kontantstrøm fra operasjonelle aktiviteter</b>		<b>-6 184 400</b>	<b>8 341 583</b>
<b>Kontantstrømmer fra investeringsaktiviteter</b>			
Innbetalinger ved salg av varige driftsmidler		550 000	1 800 000
Utbetalinger ved kjøp av varige driftsmidler		-249 600	-14 974 799
Utbetalinger ved kjøp av aksjer og andeler i andre 1		0	-256 000
<b>Netto kontantstrøm fra investeringsaktiviteter</b>		<b>300 400</b>	<b>-13 430 799</b>
<b>Kontantstrømmer fra finansieringsaktiviteter</b>			
Innbetalinger ved opptak av ny langsiktig gjeld		9 000 000	2 030 000
Utbetalinger ved nedbetaling av langsiktig gjeld		-629 656	-827 230
Netto endring i kassekreditt		0	-1 985 928
Innbetalinger av egenkapital		0	12 498 900
Netto endring konsernmellomværende		-2 760 296	1 470 062
<b>Netto kontantstrøm fra finansieringsaktiviteter</b>		<b>5 610 048</b>	<b>13 185 804</b>
Netto endring i kontanter og kontantekvivalenter		-273 952	8 096 587
Beh. av kont. og kontantekvivalenter ved per. begy		8 425 437	328 850
<b>Beh. av kont. og kontantekvivalenter ved per. sl</b>		<b>8 151 485</b>	<b>8 425 437</b>
<b>B-G Entreprenør AS</b>		<b>Side 7</b>	



## Regnskapsprinsipper

Årsregnskapet er satt opp i samsvar med regnskapsloven og god regnskapsskikk.

### Driftsinntekter

Inntektsføring ved salg av varer skjer på leveringstidspunktet. Tjenester inntektsføres etter hvert som de leveres.

### Skatt

Skattekostnaden i resultatregnskapet omfatter både periodens betalbare skatt og endring i utsatt skatt. Utsatt skatt er beregnet med 22% på grunnlag av de midlertidige forskjeller som eksisterer mellom regnskapsmessige og skattemessige verdier, samt ligningsmessig underskudd til fremføring ved utgangen av regnskapsåret. Skatteøkende og skattereduserende midlertidige forskjeller som reverserer eller kan reverseres i samme periode er utlignet og nettoført.

### Klassifisering og vurdering av anleggsmidler

Anleggsmidler omfatter eiendeler bestemt til varig eie og bruk. Anleggsmidler er vurdert til anskaffelseskost. Varige driftsmidler balanseføres og avskrives over driftsmidlets økonomiske levetid. Avskrivningsperioden for fast eiendom anskaffet etter 2009 er dekomponert i en del som gjelder råbygget og en del som gjelder faste tekniske installasjoner. Varige driftsmidler nedskrives til gjenvinnbart beløp ved verdifall som forventes ikke å være forbigående. Gjenvinnbart beløp er det høyeste av netto salgsverdi og verdi i bruk. Verdi i bruk er nåverdi av fremtidige kontantstrømmer knyttet til eiendelen. Nedskrivningen reverseres når grunnlaget for nedskrivningen ikke lenger er til stede.

### Klassifisering og vurdering av omløpsmidler

Omløpsmidler og kortsiktig gjeld omfatter normalt poster som forfaller til betaling innen ett år etter balansedagen, samt poster som knytter seg til varekretsløpet. Omløpsmidler vurderes til laveste verdi av anskaffelseskost og virkelig verdi.

### Aksjer i datterselskap

Investeringer i datterselskap er vurdert etter kostmetoden.

### Varer

Varer er vurdert til det laveste av anskaffelseskost og netto salgsverdi.

### Fordringer

Kundefordringer og andre fordringer oppføres til pålydende etter fradrag for avsetning til forventet tap. Avsetning til tap gjøres på grunnlag av en individuell vurdering av de enkelte fordringene.

### Pensjonsforpliktelser

Foretaket er forpliktet til å ha obligatorisk tjenstepensjon, OTP. Pensjonspremien kostnadsføres løpende som lønnskostnad, og selskapet har ingen pensjonsforpliktelser utover dette.

### Garanti

Det er avsatt til forventede garantikostnader. Garantia avsetningen er i balansen oppført under annen kortsiktig gjeld.

### Anleggskontrakter

Arbeid under utførelse knyttet til fastpriskontrakter med lang tilvirkningstid vurderes etter løpende avregnings metode. Fullførelsesgraden beregnes som påløpte kostnader i prosent av forventet totalkostnad. Totalkostnaden revurderes løpende. For prosjekter som antas å gi tap, kostnadsføres hele det beregnede tapet umiddelbart.



## Note 1 Anleggsmidler

	Goodwill	Bygninger og tomter	Maskiner og anlegg	Driftsløsøre, inventar ol.
Anskaffelseskost pr. 01.01.19	5 240 000	8 409 717	8 741 644	3 177 134
Tilgang kjøpte anleggsmidler			322 557	249 600
Avgang i året		68 125	2 407 596	
<b>Anskaffelseskost 31.12.19</b>	<b>5 240 000</b>	<b>8 341 592</b>	<b>6 656 605</b>	<b>3 426 734</b>
Akkumulerte avskrivninger 31.12.19	1 397 300	3 191 349	3 672 379	1 508 710
Av- og nedskrivninger pr. 31.12.19	1 397 300	3 191 349	3 672 379	1 508 710
<b>Bokført verdi 31.12.19</b>	<b>3 842 700</b>	<b>5 150 243</b>	<b>2 984 226</b>	<b>1 918 025</b>
Årets ordinære avskrivninger	1 048 000	547 900	536 111	799 700
Økonomisk levetid	5 år	3-25 år	1-10 år	0-12 år
	<b>Leide driftsmidler</b>	<b>Sum</b>		
Anskaffelseskost pr. 01.01.19	1 340 000	26 908 495		
Tilgang kjøpte anleggsmidler	4 359 799	4 931 955		
Avgang i året		2 475 721		
<b>Anskaffelseskost 31.12.19</b>	<b>5 699 799</b>	<b>29 364 729</b>		
Akkumulerte avskrivninger 31.12.19	1 441 204	11 210 942		
Av- og nedskrivninger pr. 31.12.19	1 441 204	11 210 942		
<b>Bokført verdi 31.12.19</b>	<b>4 258 595</b>	<b>18 153 788</b>		
Årets ordinære avskrivninger	771 200	3 702 911		
Økonomisk levetid	3-12 år			



## Note 2 Kundefordringer

	<b>2019</b>	<b>2018</b>
Kundefordringer til pålydende	28 987 553	18 783 564
Avsetning til tap	350 000	350 000
Opptjent ikke fakturert inntekt	0	1 515 000
<b>Balanseført verdi av kundefordringer 31.12</b>	<b>28 637 553</b>	<b>19 948 564</b>
Endring i avsetning til tap	0	
Realiserte tap	0	21 328
<b>Sum resultatførte tap på krav</b>	<b>0</b>	<b>21 328</b>

Kostnadsført tap er klassifisert som annen driftskostnad i regnskapet.



## Note 3 Skatt

<b>Årets skattekostnad</b>	<b>2019</b>	<b>2018</b>
Resultatført skatt på ordinært resultat:		
Betalbar skatt	0	0
Endring i utsatt skattefordel	0	0
<b>Skattekostnad ordinært resultat</b>	<b>0</b>	<b>0</b>
Skattepliktig inntekt:		
Ordinært resultat før skatt	-11 998 318	261 908
Permanente forskjeller	53 370	-255 589
Endring i midlertidige forskjeller	-4 356 175	-3 290 365
<b>Skattepliktig inntekt</b>	<b>-16 301 123</b>	<b>-3 284 046</b>
Betalbar skatt i balansen:		
Betalbar skatt på årets resultat	0	0
<b>Sum betalbar skatt i balansen</b>	<b>0</b>	<b>0</b>

Skatteeffekten av midlertidige forskjeller og underskudd til fremføring som har gitt opphav til utsatt skatt og utsatte skattefordeler, spesifisert på typer av midlertidige forskjeller:

	<b>2019</b>	<b>2018</b>	<b>Endring</b>
Varige driftsmidler	2 302 429	4 748 854	2 446 424
Tilvirkningskontrakter	5 176 000	831 000	-4 345 000
Fordringer	-350 000	-350 000	0
Balanseførte leieavtaler	1 047 844	-1 360 004	-2 407 848
Gevinst – og tapskonto	-199 006	-248 757	-49 751
<b>Sum</b>	<b>7 977 267</b>	<b>3 621 093</b>	<b>-4 356 175</b>
Akkumulert fremførbart underskudd	-20 556 878	-4 255 756	16 301 123
Inngår ikke i beregningen av utsatt skatt	12 579 611	634 663	-11 944 948
<b>Grunnlag for utsatt skattefordel</b>	<b>0</b>	<b>0</b>	<b>0</b>
<b>Utsatt skattefordel (22 %)</b>	<b>0</b>	<b>0</b>	<b>0</b>
Effekt av endring av skattesats			

I henhold til god regnskapsskikk balanseføres ikke utsatt skattefordel.

## Note 4 Varer

	<b>2019</b>	<b>2018</b>
Kurante varer	306 882	398 062
Ukurante varer	0	0
<b>Sum</b>	<b>306 882</b>	<b>398 062</b>



## Note 5 Bankinnskudd

Innestående midler på skattetrekkkonto (bundne midler) er på kr. 1 753 089.

## Note 6 Lønnskostnader og ytelser, godtgjørelser til daglig leder, styret og revisor

Lønnskostnader	2019	2018
Lønninger	48 598 476	35 469 865
Arbeidsgiveravgift	2 667 305	1 970 015
Pensjonskostnader	2 181 391	1 218 172
Andre ytelser	2 272 271	2 227 835
<b>Sum</b>	<b>55 719 445</b>	<b>40 885 886</b>

Selskapet har i 2019 sysselsatt 79 årsverk.

### Pensjonsforpliktelser

Selskapet er pliktig til å ha tjenstepensjonsordning etter lov om obligatorisk tjenstepensjon. Selskapets pensjonsordninger tilfredsstiller kravene i denne lov.

Ytelser til ledende personer	Daglig leder	Styret
Lønn	0	0
Pensjonskostnader	0	0
Annen godtgjørelse	0	0
<b>Sum</b>	<b>0</b>	<b>0</b>

Daglig leder ble lønnet i morselskap Bolt Group AS. B-G Entreprenør AS er fakturert for utførelse av daglig ledelse, i alt kr 293 344.

### Revisor

Kostnadsført revisjonshonorar for 2019 utgjør kr 45 000.  
I tillegg kommer honorar for andre tjenester med kr 29 000 .

## Note 7 Aksjonærer

Aksjekapitalen i B-G Entreprenør AS pr. 31.12 består av:

	Antall	Pålydende	Bokført
Ordinære aksjer	4 482	100,00	448 200
<b>Sum</b>	<b>4 482</b>		<b>448 200</b>

### Eierstruktur

De største aksjonærene i % pr. 31.12 var:

	Ordinære	Eierandel	Stemmeandel
Bolt Group AS	4 342	96,9	96,9
Bolt Construction AS	140	3,1	3,1
<b>Totalt antall aksjer</b>	<b>4 482</b>	<b>100,0</b>	<b>100,0</b>

Selskapets regnskap konsolideres i morselskap Bolt Group AS, Bedriftsgata 6, 8610 Mo i



Rana. Konsolidert regnskap kan mottas ved henvendelse dit.

## Note 8 Egenkapital

	Aksjekapital	Overkurs	Annen innskutt EK	Annen egenkapital	Sum egenkapital
Pr. 31.12.2018	448 200	15 689 700	0	2 898 702	19 036 602
Endringer ført mot EK				0	0
<b>Pr 01.01.2019</b>	<b>448 200</b>	<b>15 689 700</b>	<b>0</b>	<b>2 898 702</b>	<b>19 036 602</b>
Årets resultat				-11 998 318	-11 998 318
Korrigerings mot Ek	0	0		258	258
<b>Pr 31.12.2019</b>	<b>448 200</b>	<b>15 689 700</b>	<b>0</b>	<b>-9 099 358</b>	<b>7 038 542</b>

## Note 9 Pantstillelser og garantier

	31.12.2019	31.12.2018
<b>Pantsikret gjeld, pantstillelser og garantier</b>		
Langsiktig gjeld til kredittinstitusjoner	-7 015 667	-3 464 572
Langsiktig gjeld til kredittinstitusjoner	0	0
Garantier	0	0
Andre pantstillelser	0	0
<b>Sum</b>	<b>-7 015 667</b>	<b>-3 464 572</b>
<b>Regnskapsført verdi av pantsikrede eiendeler</b>		
Varige driftsmidler	10 052 507	8 030 556
Varelager	306 882	398 062
Kundefordringer	28 637 553	19 948 564
<b>Sum</b>	<b>38 996 942</b>	<b>28 377 182</b>

Selskapet har ikke ytt lån eller stilt sikkerhet for styrets medlemmer, daglig leder eller deres nærstående.

All pantsikret gjeld forfaller innen 5 år.



## Note 10 Mellomværende med selskap i samme konsern m.v.

	Kundefordringer		Andre fordringer	
	2019	2018	2019	2018
Foretak i samme konsern	9 567 329	1 022 373	8 324 372	1 682 121
Tilknyttet selskap	0	0	0	0
Felles kontrollert virksomhet	0	0	0	0
<b>Sum</b>	<b>9 567 329</b>	<b>1 022 373</b>	<b>8 324 372</b>	<b>1 682 121</b>

	Leverandørgjeld		Annen gjeld	
	2019	2018	2019	2018
Foretak i samme konsern	0	0	-6 375	0
Tilknyttet selskap	0	0	0	0
Felles kontrollert virksomhet	0	0	0	0
<b>Sum</b>	<b>0</b>	<b>0</b>	<b>-6 375</b>	<b>0</b>

## Note 11 Aksjer i datterselskap

	Eier- /stemmeandel	Balansført verdi	Resultat 2019	Egenkapital 31.12.2019
Graveteknikk AS	100%	467 380	-614 726	-147 170
<b>Totalt</b>	<b>0</b>	<b>467 380</b>	<b>-614 726</b>	<b>-147 170</b>

## Note 12 Anleggskontrakter

	2019	2018
<i>Inkludert i kundefordringer</i>		
Opptjent ikke fakturert produksjon	0	1 515 000
<i>Inkludert i kortsiktig gjeld</i>		
Fakturert, ikke utført produksjon (forskudd)	-1 158 000	0
<i>Resultatposter vedrørende prosjekter</i>		
<i>Resultat på prosjekter under utførelse</i>		
Resultatførte totale inntekter	46 257 000	13 550 000
Estimert kontraktsfortjeneste	5 176 000	831 000
<i>Tapsprosjekter under utførelse</i>		
Gjenværende produksjon	0	572 000



## **Note 13 Hendelser etter balansedagen og fortsatt drift**

Verdens helseorganisasjon (WHO) erklærte koronautbruddet som en global folkehelsekrise 30. januar 2020 og som en global pandemi 11. mars 2020.

Koronapandemien som inntraff i januar 2020 har ikke betydning for årsregnskapet 2019. Koronautbruddet har på nåværende tidspunkt ikke påvirket driften og selskapets økonomiske stilling. Det har ikke vært smitte i regionen i nevneverdig grad. Byggeprosjektene har derfor ikke blitt rammet av sykdomstilfeller og virksomheten har heller ikke vært omfattet av offentlige pålegg om stengning av aktivitetene.

Hendelsen anses ikke å ha skapt vesentlig usikkerhet om foretakets evne til fortsatt drift. Årsregnskapet er derfor avlagt under forutsetning om fortsatt drift.