



## ÅRSREGNSKAPET FOR REGNSKAPSÅRET 2019 - GENERELL INFORMASJON

### Enheten

Organisasjonsnummer: 917 408 890  
Organisasjonsform: Aksjeselskap  
Foretaksnavn: BRAMAR HOLDING AS  
Forretningsadresse: Svendsemarka 11  
3409 TRANBY

### Regnskapsår

Årsregnskapets periode: 01.01.2019 - 31.12.2019

### Konsern

Morselskap i konsern: Nei

### Regnskapsregler

Regler for små foretak benyttet: Ja  
Benyttet ved utarbeidelsen av årsregnskapet til selskapet: Regnskapslovens alminnelige regler

### Årsregnskapet fastsatt av kompetent organ

Bekreftet av representant for selskapet: Marius Bråtesveen  
Dato for fastsettelse av årsregnskapet: 15.06.2020

### Grunnlag for avgivelse

År 2019: Årsregnskapet er elektronisk innlevert  
År 2018: Tall er hentet fra elektronisk innlevert årsregnskap fra 2019

*Det er ikke krav til at årsregnskapet m.v. som sendes til Regnskapsregisteret er undertegnet. Kontrollen på at dette er utført ligger hos revisor/enhetens øverste organ. Sikkerheten ivaretas ved at innsender har rolle/rettighet for innsending av årsregnskapet via Altinn, og ved at det bekreftes at årsregnskapet er fastsatt av kompetent organ.*

Brønnøysundregistrene, 16.09.2021



### Resultatregnskap

Beløp i: NOK	Note	2019	2018
<b>RESULTATREGNSKAP</b>			
<b>Inntekter</b>			
Salgsinntekt		14 010	222 648
<b>Sum inntekter</b>		<b>14 010</b>	<b>222 648</b>
<b>Kostnader</b>			
Lønnskostnad	1	67 882	87 409
Annen driftskostnad	1	41 491	29 861
<b>Sum kostnader</b>		<b>109 373</b>	<b>117 270</b>
<b>Driftsresultat</b>		<b>-95 362</b>	<b>105 378</b>
<b>Finansinntekter og finanskostnader</b>			
Annen renteinntekt		171	61
Annen finansinntekt			82 335
<b>Sum finansinntekter</b>		<b>171</b>	<b>82 396</b>
Annen rentekostnad		3 302	3 435
<b>Sum finanskostnader</b>		<b>3 302</b>	<b>3 435</b>
<b>Netto finans</b>		<b>-3 131</b>	<b>78 961</b>
<b>Ordinært resultat før skattekostnad</b>		<b>-98 493</b>	<b>184 339</b>
Skattekostnad på ordinært resultat	5		23 461
<b>Ordinært resultat etter skattekostnad</b>		<b>-98 493</b>	<b>160 878</b>
<b>Årsresultat</b>	6	<b>-98 493</b>	<b>160 878</b>
<b>Årsresultat etter minoritetsinteresser</b>		<b>-98 493</b>	<b>160 878</b>
<b>Totalresultat</b>		<b>-98 493</b>	<b>160 878</b>
<b>Overføringer og disponeringer</b>			
Avsatt til annen egenkapital			160 878
Overført fra annen egenkapital		-98 493	
<b>Sum overføringer og disponeringer</b>		<b>-98 493</b>	<b>160 878</b>



## Resultatregnskap

<b>Beløp i: NOK</b>	<b>Note</b>	<b>2019</b>	<b>2018</b>
---------------------	-------------	-------------	-------------

---



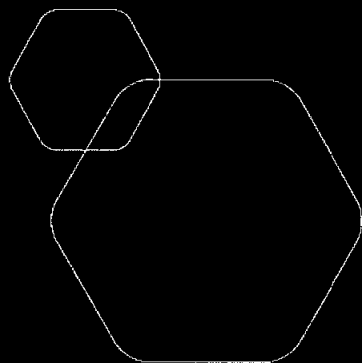
## Balanse

Beløp i: NOK	Note	2019	2018
<b>BALANSE - EIENDELER</b>			
<b>Anleggsmidler</b>			
<b>Immaterielle eiendeler</b>			
<b>Finansielle anleggsmidler</b>			
Investeringer i tilknyttet selskap	3	414 918	414 918
<b>Sum finansielle anleggsmidler</b>		<b>414 918</b>	<b>414 918</b>
<b>Sum anleggsmidler</b>		<b>414 918</b>	<b>414 918</b>
<b>Omløpsmidler</b>			
<b>Varer</b>			
<b>Fordringer</b>			
Kundefordringer		4 250	17 813
Andre kortsiktige fordringer			3 986
<b>Sum fordringer</b>		<b>4 250</b>	<b>21 798</b>
<b>Bankinnskudd, kontanter og lignende</b>			
Bankinnskudd, kontanter o.l.	2	196 520	468 656
<b>Sum bankinnskudd, kontanter og lignende</b>		<b>196 520</b>	<b>468 656</b>
<b>Sum omløpsmidler</b>		<b>200 770</b>	<b>490 455</b>
<b>SUM EIENDELER</b>		<b>615 688</b>	<b>905 373</b>
<b>BALANSE - EGENKAPITAL OG GJELD</b>			
<b>Egenkapital</b>			
<b>Innskutt egenkapital</b>			
Aksjekapital	4	31 000	31 000
Overkurs		329 000	329 000
Annen innskutt egenkapital	6	100	100
<b>Sum innskutt egenkapital</b>	<b>6</b>	<b>360 100</b>	<b>360 100</b>



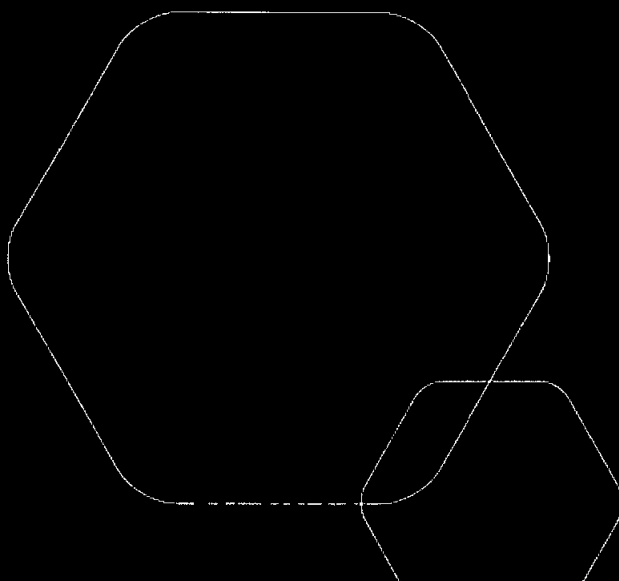
## Balanse

<b>Beløp i: NOK</b>	<b>Note</b>	<b>2019</b>	<b>2018</b>
<b>Opptjent egenkapital</b>			
Annen egenkapital	6, 7	96 292	194 784
<b>Sum opptjent egenkapital</b>		<b>96 292</b>	<b>194 784</b>
<b>Sum egenkapital</b>		<b>456 392</b>	<b>554 884</b>
<b>Gjeld</b>			
<b>Langsiktig gjeld</b>			
<b>Annen langsiktig gjeld</b>			
Øvrig langsiktig gjeld		140 239	287 046
<b>Sum annen langsiktig gjeld</b>		<b>140 239</b>	<b>287 046</b>
<b>Sum langsiktig gjeld</b>		<b>140 239</b>	<b>287 046</b>
<b>Kortsiktig gjeld</b>			
Leverandørgjeld		2 773	3 269
Betalbar skatt	5		23 461
Skyldig offentlige avgifter		539	27 812
Annen kortsiktig gjeld		15 746	8 900
<b>Sum kortsiktig gjeld</b>		<b>19 058</b>	<b>63 442</b>
<b>Sum gjeld</b>		<b>159 297</b>	<b>350 488</b>
<b>SUM EGENKAPITAL OG GJELD</b>		<b>615 688</b>	<b>905 373</b>



**Årsregnskap 2019**  
**Bramar Holding AS**

Resultatregnskap  
Balanse  
Noter til regnskapet



Org.nr.: 917 408 890



## RESULTATREGNSKAP

### BRAMAR HOLDING AS

DRIFTSINNETEKTER OG DRIFTSKOSTNADER	Note	2019	2018
Salgsinntekt		14 010	222 648
<b>Sum driftsinntekter</b>		<b>14 010</b>	<b>222 648</b>
Lønnskostnad	1	67 882	87 409
Annen driftskostnad	1	41 491	29 861
<b>Sum driftskostnader</b>		<b>109 373</b>	<b>117 270</b>
<b>Driftsresultat</b>		<b>-95 362</b>	<b>105 378</b>
<b>FINANSINNETEKTER OG FINANSKOSTNADER</b>			
Annen renteinntekt		171	61
Annen finansinntekt		0	82 335
Annen rentekostnad		3 302	3 435
<b>Resultat av finansposter</b>		<b>-3 131</b>	<b>78 961</b>
Ordinært resultat før skattekostnad		-98 493	184 339
Skattekostnad på ordinært resultat	5	0	23 461
<b>Ordinært resultat</b>		<b>-98 493</b>	<b>160 878</b>
<b>EKSTRAORDINÆRE INNETEKTER OG KOSTNADER</b>			
<b>Årsresultat</b>	6	<b>-98 493</b>	<b>160 878</b>
<b>OVERFØRINGER</b>			
Avsatt til annen egenkapital		0	160 878
Overført fra annen egenkapital		98 493	0
<b>Sum overføringer</b>		<b>-98 493</b>	<b>160 878</b>




<b>BALANSE</b>			
<b>BRAMAR HOLDING AS</b>			
<b>EIENDELER</b>	<b>Note</b>	<b>2019</b>	<b>2018</b>
<b>ANLEGGSMIDLER</b>			
<b>IMMATERIELLE EIENDELER</b>			
<b>VARIGE DRIFTSMIDLER</b>			
<b>FINANSIELLE ANLEGGSMIDLER</b>			
Investeringer i tilknyttet selskap	3	414 918	414 918
<b>Sum finansielle anleggsmidler</b>		<b>414 918</b>	<b>414 918</b>
<b>Sum anleggsmidler</b>		<b>414 918</b>	<b>414 918</b>
<b>OMLØPSMIDLER</b>			
<b>FORDRINGER</b>			
Kundefordringer		4 250	17 813
Andre kortsiktige fordringer		0	3 986
<b>Sum fordringer</b>		<b>4 250</b>	<b>21 798</b>
<b>INVESTERINGER</b>			
Bankinnskudd, kontanter o.l.	2	196 520	468 656
<b>Sum omløpsmidler</b>		<b>200 770</b>	<b>490 455</b>
<b>Sum eiendeler</b>		<b>615 688</b>	<b>905 373</b>

**BALANSE****BRAMAR HOLDING AS**

<b>EGENKAPITAL OG GJELD</b>	<b>Note</b>	<b>2019</b>	<b>2018</b>
<b>EGENKAPITAL</b>			
<b>INNSKUTT EGENKAPITAL</b>			
Aksjekapital	4	31 000	31 000
Overkurs		329 000	329 000
Annen innskutt egenkapital	6	100	100
<b>Sum innskutt egenkapital</b>	<b>6</b>	<b>360 100</b>	<b>360 100</b>
<b>OPPTJENT EGENKAPITAL</b>			
Annen egenkapital	6, 7	96 292	194 784
<b>Sum opptjent egenkapital</b>		<b>96 292</b>	<b>194 784</b>
<b>Sum egenkapital</b>		<b>456 392</b>	<b>554 884</b>
<b>GJELD</b>			
<b>AVSETNING FOR FORPLIKTELSER</b>			
<b>ANNEN LANGSIKTIG GJELD</b>			
Øvrig langsiktig gjeld		140 239	287 046
<b>Sum annen langsiktig gjeld</b>		<b>140 239</b>	<b>287 046</b>
<b>KORTSIKTIG GJELD</b>			
Leverandørgjeld		2 773	3 269
Betalbar skatt	5	0	23 461
Skyldig offentlige avgifter		539	27 812
Annen kortsiktig gjeld		15 746	8 900
<b>Sum kortsiktig gjeld</b>		<b>19 058</b>	<b>63 442</b>
<b>Sum gjeld</b>		<b>159 297</b>	<b>350 488</b>
<b>Sum egenkapital og gjeld</b>		<b>615 688</b>	<b>905 373</b>

15.06.2020

Styret i Bramar Holding AS



Marius Bråtesveen  
styreleder/daglig leder



Amund Skjeldrum Skatrud  
styremedlem

BRAMAR HOLDING AS

SIDE 4





**BRAMAR HOLDING AS**

**917 408 890**

## **Regnskapsprinsipper**

Årsregnskapet er satt opp i samsvar med regnskapsloven og NRS 8 - God regnskapsskikk for små foretak.

### **DRIFTSINNTEKTER**

Inntektsføring ved salg av varer skjer på leveringstidspunktet. Tjenester inntektsføres etter hvert som de leveres.

### **SKATT**

Skattekostnaden i resultatregnskapet omfatter både periodens betalbare skatt og endring i utsatt skatt. Utsatt skatt er beregnet med 22 % på grunnlag av de midlertidige forskjeller som eksisterer mellom regnskapsmessige og skattemessige verdier, samt ligningsmessig underskudd til fremføring ved utgangen av regnskapsåret. Skatteøkende og skattereduserende midlertidige forskjeller som reverserer eller kan reverseres i samme periode er utlignet og nettoført.

### **KLASSIFISERING OG VURDERING AV OMLØPSMIDLER**

Omløpsmidler og kortsiktig gjeld omfatter normalt poster som forfaller til betaling innen ett år etter balansedagen, samt poster som knytter seg til varekretsløpet. Omløpsmidler vurderes til laveste verdi av anskaffelseskost og virkelig verdi.

### **FORDRINGER**

Kundefordringer og andre fordringer oppføres til pålydende etter fradrag for avsetning til forventet tap. Avsetning til tap gjøres på grunnlag av en individuell vurdering av de enkelte fordringene.



BRAMAR HOLDING AS

917 408 890

## Note 1 Lønnskostnader og ytelser, godtgjørelser til daglig leder, styret og revisor

Selskapet har i 2019 sysselsatt 0 årsverk.

## PENSJONSFORPLIKTELSER

Selskapet er ikke pliktig til å ha tjenstepensjonsordning etter lov om obligatorisk tjenstepensjon.

Ytelser til ledende personer	Daglig leder	Styret
Lønn	50 000	0
<b>Sum</b>	<b>50 000</b>	<b>0</b>

Selskapet oppfyller kravene til fravalg revisor, og dette er valgt. Årsregnskapet er utarbeidet av autorisert regnskapsførerselskap.

## Note 2 Bankinnskudd

Innestående midler på skattetrekkskonto (bundne midler) er på kr. 0.

## Note 3 Aksjer i tilknyttet selskap

	Eier- /stemmeandel	Balanseført verdi	Resultat andel 2019	Egenkapital andel 31.12.2019
G19 Eiendom AS	33%	414 918	-114 478	65 263

## Note 4 Aksjonærer

### AKSJEKAPITALEN I BRAMAR HOLDING AS PR. 31.12 BESTÅR AV:

	Antall	Pålydende	Bokført
Ordinære aksjer	3 100	10,00	31 000
<b>Sum</b>	<b>3 100</b>		<b>31 000</b>

### EIERSTRUKTUR

De største aksjonærene i % pr. 31.12 var:

	Ordinære	Eierandel	Stemmeandel
Marius Bråtesveen	3 100	100,0	100,0
<b>Totalt antall aksjer</b>	<b>3 100</b>	<b>100,0</b>	<b>100,0</b>

### AKSJER OG OPSJONER EIET AV MEDLEMMER I STYRET OG DAGLIG LEDER:

Navn	Verv	Ordinære
Marius Bråtesveen	styreleder/daglig leder	3 100



BRAMAR HOLDING AS

917 408 890

## Note 5 Skatt

<u>Årets skattekostnad</u>	<u>2019</u>	<u>2018</u>
Resultatført skatt på ordinært resultat:		
Betalbar skatt	0	23 461
Endring i utsatt skattefordel	0	0
<b>Skattekostnad ordinært resultat</b>	<b>0</b>	<b>23 461</b>
Skattepliktig inntekt:		
Ordinært resultat før skatt	-98 493	184 339
Permanente forskjeller	58	-82 335
Endring i midlertidige forskjeller	0	0
<b>Skattepliktig inntekt</b>	<b>0</b>	<b>102 004</b>
Betalbar skatt i balansen:		
Betalbar skatt på årets resultat	0	23 461
<b>Sum betalbar skatt i balansen</b>	<b>0</b>	<b>23 461</b>

Skatteeffekten av midlertidige forskjeller og underskudd til fremføring som har gitt opphav til utsatt skatt og utsatte skattefordeler, spesifisert på typer av midlertidige forskjeller:

	<u>2019</u>	<u>2018</u>	<u>Endring</u>
Akkumulert fremførbart underskudd	-98 435	0	98 435
Inngår ikke i beregningen av utsatt skatt	98 435	0	-98 435
<b>Grunnlag for utsatt skattefordel / skatt</b>	<b>0</b>	<b>0</b>	<b>0</b>
<b>Utsatt skattefordel / skatt (22 %)</b>	<b>0</b>	<b>0</b>	<b>0</b>

I henhold til God regnskapsskikk for små foretak balanseføres ikke utsatt skattefordel.

## Note 6 Egenkapital

	<u>Aksjekapital</u>	<u>Overkurs</u>	<u>Annen egenkapital</u>	<u>Annen innskutt EK</u>	<u>Sum egenkapital</u>
Egenkapital Pr. 01.01.2019	31 000	329 000	194 784	100	554 884
Årets resultat			-98 493		-98 493
<b>Pr. 31.12.2019</b>	<b>31 000</b>	<b>329 000</b>	<b>96 292</b>	<b>100</b>	<b>456 392</b>

## Note 7 Fortsatt drift og hendelser etter balansedagen

Resultatet for 2019 viser et underskudd på kr. -98 493 etter skatt, mot kr. 160 878 i overskudd i 2018. Soliditeten og likviditeten er fortsatt god og det er ikke noe som indikerer at driften ikke kan fortsette. Styret vurderer at forutsetningene for fortsatt drift er til stede og legger det til grunn for sin virksomhet. Bramar Holding AS er pr. i dag ikke blitt påvirket av Covid -19.

Side 7