



## ÅRSREGNSKAPET FOR REGNSKAPSÅRET 2018 - GENERELL INFORMASJON

### Enheten

Organisasjonsnummer: 971 436 891  
Organisasjonsform: Forening/lag/innretning  
Foretaksnavn: STUDIEFORBUNDET LIVSLANG LÆRING  
Forretningsadresse: Storgata 51  
0182 OSLO

### Regnskapsår

Årsregnskapets periode: 01.01.2018 - 31.12.2018

### Konsern

Morselskap i konsern: Nei

### Regnskapsregler

Regler for små foretak benyttet: Ja  
Benyttet ved utarbeidelsen av årsregnskapet til selskapet: Regnskapslovens alminnelige regler

### Årsregnskapet fastsatt av kompetent organ

Bekreftet av representant for selskapet: Siri <bløtekjær  
Dato for fastsettelse av årsregnskapet: 26.04.2019

### Grunnlag for avgivelse

År 2018: Årsregnskapet er elektronisk innlevert  
År 2017: Tall er hentet fra elektronisk innlevert årsregnskap fra 2018

*Det er ikke krav til at årsregnskapet m.v. som sendes til Regnskapsregisteret er undertegnet. Kontrollen på at dette er utført ligger hos revisor/enhetens øverste organ. Sikkerheten ivaretas ved at innsender har rolle/rettighet for innsending av årsregnskapet via Altinn, og ved at det bekreftes at årsregnskapet er fastsatt av kompetent organ.*

Brønnøysundregistrene, 31.05.2026



## Resultatregnskap

Beløp i: NOK	Note	2018	2017
<b>RESULTATREGNSKAP</b>			
<b>Inntekter</b>			
Salgsinntekt		16 557 903	16 935 740
Annen driftsinntekt	2,3	47 925 711	53 538 468
<b>Sum inntekter</b>		<b>64 483 614</b>	<b>70 474 208</b>
<b>Kostnader</b>			
Varekostnad		812 954	1 126 549
Lønnskostnad	4	17 049 140	18 743 273
Avskrivning på varige driftsmidler og immaterielle eiendeler	5	286 851	1 079 352
Annen driftskostnad	2,6,8	50 105 626	51 461 238
<b>Sum kostnader</b>		<b>68 254 571</b>	<b>72 410 412</b>
<b>Driftsresultat</b>		<b>-3 770 957</b>	<b>-1 936 204</b>
<b>Finansinntekter og finanskostnader</b>			
Annen renteinntekt		164 345	140 574
Annen finansinntekt	9	73 897	103 838
<b>Sum finansinntekter</b>		<b>238 242</b>	<b>244 412</b>
Annen rentekostnad		4 942	6 208
<b>Sum finanskostnader</b>		<b>4 942</b>	<b>6 208</b>
<b>Netto finans</b>		<b>233 300</b>	<b>238 204</b>
<b>Ordinært resultat før skattekostnad</b>		<b>-3 537 657</b>	<b>-1 698 000</b>
<b>Ordinært resultat etter skattekostnad</b>		<b>-3 537 657</b>	<b>-1 698 000</b>
<b>Årsresultat</b>		<b>-3 537 657</b>	<b>-1 698 000</b>
<b>Overføringer og disponeringer</b>			
Overføring til/fra fond	7	-831 825	
Overføringer til/fra annen egenkapital		-2 705 832	-1 698 000
<b>Sum overføringer og disponeringer</b>		<b>-3 537 657</b>	<b>-1 698 000</b>



## Balanse

Beløp i: NOK	Note	2018	2017
<b>BALANSE - EIENDELER</b>			
<b>Anleggsmidler</b>			
<b>Immaterielle eiendeler</b>			
<b>Varige driftsmidler</b>			
Driftsløsøre, inventar, verktøy, kontormaskiner og lignende	5	8 313	295 164
<b>Sum varige driftsmidler</b>		<b>8 313</b>	<b>295 164</b>
<b>Finansielle anleggsmidler</b>			
Andre fordringer	12	1 584 061	3 988 635
<b>Sum finansielle anleggsmidler</b>		<b>1 584 061</b>	<b>3 988 635</b>
<b>Sum anleggsmidler</b>		<b>1 592 374</b>	<b>4 283 799</b>
<b>Omløpsmidler</b>			
<b>Varer</b>			
Varer		119 746	87 943
<b>Sum varer</b>		<b>119 746</b>	<b>87 943</b>
<b>Fordringer</b>			
Kundefordringer	8	912 468	3 758 735
Andre fordringer	12	1 246 900	601 265
<b>Sum fordringer</b>		<b>2 159 368</b>	<b>4 360 000</b>
<b>Investeringer</b>			
Andre finansielle instrumenter	9	6 984 037	6 910 693
<b>Sum investeringer</b>		<b>6 984 037</b>	<b>6 910 693</b>
<b>Bankinnskudd, kontanter og lignende</b>			
Bankinnskudd, kontanter og lignende	10	17 749 766	17 811 469
<b>Sum bankinnskudd, kontanter og lignende</b>		<b>17 749 766</b>	<b>17 811 469</b>
<b>Sum omløpsmidler</b>		<b>27 012 917</b>	<b>29 170 105</b>
<b>SUM EIENDELER</b>		<b>28 605 291</b>	<b>33 453 904</b>



## Balanse

Beløp i: NOK	Note	2018	2017
<b>BALANSE - EGENKAPITAL OG GJELD</b>			
<b>Egenkapital</b>			
<b>Innskutt egenkapital</b>			
<b>Opptjent egenkapital</b>			
Fond		1 436 633	2 268 458
Annen egenkapital		14 142 594	16 849 633
<b>Sum opptjent egenkapital</b>		<b>15 579 227</b>	<b>19 118 091</b>
<b>Sum egenkapital</b>		<b>15 579 227</b>	<b>19 118 091</b>
<b>Sum langsiktig gjeld</b>		<b>0</b>	<b>0</b>
<b>Kortsiktig gjeld</b>			
Leverandørgjeld		1 147 671	1 295 832
Skyldige offentlige avgifter		1 267 111	1 459 368
Annen kortsiktig gjeld	2,11	10 611 282	11 580 613
<b>Sum kortsiktig gjeld</b>		<b>13 026 064</b>	<b>14 335 813</b>
<b>Sum gjeld</b>		<b>13 026 064</b>	<b>14 335 813</b>
<b>SUM EGENKAPITAL OG GJELD</b>		<b>28 605 291</b>	<b>33 453 904</b>



Brønnøysundregistrene

ÅRSREGNSKAP FOR REGNSKAPSÅRET 2018 - GENERELL INFORMASJON

Journalnummer: 2019 617649

**Enheten**

Organisasjonsnummer: 971 436 891  
Organisasjonsform: Forening/lag/innretning  
Foretaksnavn: STUDIEFORBUNDET FOLKEUNIVERSITETET  
Forretningsadresse: Christian Krohgs gate 34  
0186 OSLO

**Regnskapsår**

Årsregnskapets periode: 01.01.2018 - 31.12.2018

**Konsern**

Morselskap i konsern: Nei

**Regnskapsregler**

Regler for små foretak benyttet: Ja  
Benyttet ved utarbeidelsen av  
årsregnskapet til selskapet: Regnskapslovens alminnelige regler

**Årsregnskapet fastsatt av kompetent organ**

Bekreftet av representant for selskapet: Siri <bløtekjær  
Dato for fastsettelse av årsregnskapet: 26.04.2019

**Grunnlag for avgivelse**

År 2018: Årsregnskap er elektronisk innlevert.  
År 2017: Tall er hentet fra elektronisk innlevert årsregnskap fra 2018.

*Det er ikke krav til at årsregnskapet m.v. som sendes til Regnskapsregisteret er undertegnet. Kontrollen på at dette er utført ligger hos revisor/enhetens øverste organ. Sikkerheten ivaretas ved at innsender har rolle/rettighet for innsending av årsregnskapet via Altinn, og ved at det bekreftes at årsregnskapet er fastsatt av kompetent organ.*

Brønnøysundregistrene, 06.07.2019

---

**Brønnøysundregistrene**

Postadresse: Postboks 900, 8910 Brønnøysund  
Telefoner: Opplysningstelefonen 75 00 75 00 Administrasjonen 75 00 75 09 Telefaks 75 00 75 05  
E-post: fimapost@brreg.no Internett: www.brreg.no  
Organisasjonsnummer: 974 760 673



Organisasjonensnr: 971 436 891  
STUDIEFORBUNDET FOLKEUNIVERSITETET

## RESULTATREGNSKAP

Beløp i: NOK	Note	2018	2017
<b>RESULTATREGNSKAP</b>			
<b>Inntekter</b>			
Salgsinntekt		16 557 903	16 935 740
Annen driftsinntekt	2,3	47 925 711	53 538 468
Sum inntekter		64 483 614	70 474 208
<b>Kostnader</b>			
Varekostnad		812 954	1 126 549
Lønnskostnad	4	17 049 140	18 743 273
Avskrivning på varige driftsmidler og immaterielle eiendeler	5	286 851	1 079 352
Annen driftskostnad	2,6,8	50 105 626	51 461 238
Sum kostnader		68 254 571	72 410 412
Driftsresultat		-3 770 957	-1 936 204
<b>Finansinntekter og finanskostnader</b>			
Annen renteinntekt		164 345	140 574
Annen finansinntekt	9	73 897	103 838
Sum finansinntekter		238 242	244 412
Annen rentekostnad		4 942	6 208
Sum finanskostnader		4 942	6 208
Netto finans		233 300	238 204
Ordinært resultat før skattekostnad		-3 537 657	-1 698 000
Ordinært resultat etter skattekostnad		-3 537 657	-1 698 000
Årsresultat		-3 537 657	-1 698 000
<b>Overføringer og disponeringer</b>			
Overføring til/fra fond	7	-831 825	
Overføringer til/fra annen egenkapital		-2 705 832	-1 698 000
Sum overføringer og disponeringer		-3 537 657	-1 698 000



Organisasjonsnr: 971 436 891  
STUDIEFORBUNDET FOLKEUNIVERSITETET

## BALANSE

Beløp i: NOK	Note	2018	2017
--------------	------	------	------

### BALANSE - EIENDELER

#### Anleggsmidler

##### Innmaterielle eiendeler

##### Varige driftsmidler

Driftsløsøre, inventar,  
verktøy, kontormaskiner  
og lignende

5	8 313	295 164
---	-------	---------

Sum varige driftsmidler

8 313	295 164
-------	---------

##### Finansielle anleggsmidler

Andre fordringer

12	1 584 061	3 988 635
----	-----------	-----------

Sum finansielle  
anleggsmidler

1 584 061	3 988 635
-----------	-----------

Sum anleggsmidler

1 592 374	4 283 799
-----------	-----------

##### Omløpsmidler

##### Varer

Varer

119 746	87 943
---------	--------

Sum varer

119 746	87 943
---------	--------

##### Fordringer

Kundefordringer

8	912 468	3 758 735
---	---------	-----------

Andre fordringer

12	1 246 900	601 265
----	-----------	---------

Sum fordringer

2 159 368	4 360 000
-----------	-----------

##### Investeringer

Andre finansielle

instrumenter

9	6 984 037	6 910 693
---	-----------	-----------

Sum investeringer

6 984 037	6 910 693
-----------	-----------

##### Bankinnskudd, kontanter og lignende

Bankinnskudd, kontanter  
og lignende

10	17 749 766	17 811 469
----	------------	------------

Sum bankinnskudd,  
kontanter og lignende

17 749 766	17 811 469
------------	------------

Sum omløpsmidler

27 012 917	29 170 105
------------	------------

SUM EIENDELER

28 605 291	33 453 904
------------	------------

### BALANSE - EGENKAPITAL OG GJELD

#### Egenkapital

Innskutt egenkapital



<b>Opptjent egenkapital</b>		
Fond	1 436 633	2 268 458
Annen egenkapital	14 142 594	16 849 633
<b>Sum opptjent egenkapital</b>	<b>15 579 227</b>	<b>19 118 091</b>
<b>Sum egenkapital</b>	<b>15 579 227</b>	<b>19 118 091</b>
<b>Sum langsiktig gjeld</b>	<b>0</b>	<b>0</b>
<b>Kortsiktig gjeld</b>		
Leverandørgjeld	1 147 671	1 295 832
Skyldige offentlige avgifter	1 267 111	1 459 368
Annen kortsiktig gjeld	2,11 10 611 282	11 580 613
<b>Sum kortsiktig gjeld</b>	<b>13 026 064</b>	<b>14 335 813</b>
<b>Sum gjeld</b>	<b>13 026 064</b>	<b>14 335 813</b>
<b>SUM EGENKAPITAL OG GJELD</b>	<b>28 605 291</b>	<b>33 453 904</b>



Organisasjonnr: 971 436 891  
STUDIEFORBUNDET FOLKEUNIVERSITETET

**NOTEOPPLYSNINGER - SELSKAP** - alle poster oppgitt i hele tall

**Note**

**Regnskapsprinsipper**

Årsregnskapet er satt opp etter regnskapsloven. Regnskapsreglene for små foretak er fulgt.

**Note**

4

**Lønn og ytelser**

<u>Lønn</u>	<u>Årets</u>	<u>Fjorårets</u>
	13879391.00	15465547.00
<u>Arbeidsgiveravgift</u>	<u>Årets</u>	<u>Fjorårets</u>
	2030216.00	2150214.00
<u>Pensjonskostnader</u>	<u>Årets</u>	<u>Fjorårets</u>
	731347.00	654115.00
<u>Andre ytelser</u>	<u>Årets</u>	<u>Fjorårets</u>
	408186.00	473397.00
<u>Sum lønnskostnader</u>	<u>Årets</u>	<u>Fjorårets</u>
	17049140.00	18743273.00

**Note**

4

**Ytelser til ledende personer**

**Ytelser til daglig leder**

<u>Ytelser</u>	<u>Lønn</u>	<u>Pensj.forpl.</u>	<u>Andre godtgj.</u>
	1868777.00	67843.00	

**Note**

4

**Antall årsverk i regnskapsåret**

Virksomheten har hatt følgende antall årsverk:  
16.00

**Note**

Lån og sikkerhetsstillelse til ledende personer og aksjeeiere



Er det gitt lån eller sikkerhetsstillelse til ledende personer: Nei



<b>RESULTATREGNSKAP</b>			
<b>STUDIEFORBUNDET FOLKEUNIVERSITETET</b>			
	NOTE	2018	2017
<b>DRIFTSINNEKTER</b>			
Kursinntekter		9 298 441	8 512 444
Materiellsalg		834 090	1 002 360
Andre salgsinntekter		6 425 372	7 420 936
Statstilskudd	2	39 287 491	40 322 962
Offentlige tilskudd		241 230	2 945 822
Annen driftsinntekt	3	8 396 990	10 269 684
<b>Sum driftsinntekter</b>		<b>64 483 614</b>	<b>70 474 208</b>
<b>DRIFTSKOSTNADER</b>			
Vareforbruk		812 954	1 126 549
Lønnskostnader	4	17 049 140	18 743 273
Statstilskudd	2	29 945 991	31 756 259
Avskrivninger på varige driftsmidler	5	286 851	1 079 352
Annen driftskostnad	6,8	20 159 635	19 704 979
<b>Sum driftskostnader</b>		<b>68 254 571</b>	<b>72 410 412</b>
<b>DRIFTSRESULTAT</b>		<b>-3 770 957</b>	<b>-1 936 204</b>
<b>FINANSPOSTER</b>			
Renteinntekter		164 345	140 574
Agio (netto)		37	253
Finansinntekt/-kostnad (netto)	9	73 860	103 585
Rentekostnader		4 942	6 208
<b>Netto finansposter</b>		<b>233 300</b>	<b>238 204</b>
<b>ÅRSRESULTAT</b>		<b>-3 537 657</b>	<b>-1 698 000</b>
Ekstraordinære inntekter		-	-
<b>ÅRSRESULTAT ETTER EKSTRAORDINÆRE POSTER</b>		<b>-3 537 657</b>	<b>-1 698 000</b>
<b>OVERFØRINGER</b>			
Overført fra egenkapital	7	-2 705 832	-1 698 000
Overført fra mesterfond	7	-831 825	



BALANSE			
STUDIEFORBUNDET FOLKEUNIVERSITETET			
	NOTE	2018	2017
<b>ANLEGGSMIDLER</b>			
<b>Varige driftsmidler</b>			
Programvare	5	8 313	295 164
<b>Sum varige driftsmidler</b>		<b>8 313</b>	<b>295 164</b>
<b>Finansielle anleggsmidler</b>			
Depositum husleie		456 107	453 781
Andre fordringer	12	1 127 954	3 534 854
<b>Sum finansielle anleggsmidler</b>		<b>1 584 061</b>	<b>3 988 635</b>
<b>Sum anleggsmidler</b>		<b>1 592 374</b>	<b>4 283 799</b>
<b>OMLØPSMIDLER</b>			
<b>Fordringer</b>			
Varebeholdning	1	119 746	87 943
Kundefordringer	8	912 468	3 758 735
Andre fordringer	12	1 246 900	601 265
<b>Sum fordringer</b>		<b>2 279 114</b>	<b>4 447 943</b>
<b>Investeringer</b>			
Fond	9	6 984 037	6 910 693
<b>Sum investeringer</b>		<b>6 984 037</b>	<b>6 910 693</b>
Bankinnskudd, kontanter og lignende		10 263 610	9 589 788
Bankinnskudd (bundne)	10	7 486 156	8 221 681
<b>Sum omløpsmidler</b>		<b>27 012 917</b>	<b>29 170 105</b>
<b>SUM EIENDELER</b>		<b>28 605 291</b>	<b>33 453 904</b>
<b>EGENKAPITAL</b>			
Utviklingsfond	7	247 900	247 900
Mesterfond	7	1 188 733	2 020 558
Annen egenkapital	7	14 142 594	16 849 633
<b>Sum egenkapital</b>	7	<b>15 579 227</b>	<b>19 118 091</b>
<b>GJELD</b>			
Leverandørgjeld		1 147 671	1 295 832
Skyldig offentlig gjeld		1 267 111	1 459 368
Statslenskudd	2	6 682 805	7 253 286
Annen kortsiktig gjeld	11	3 928 477	4 327 327
<b>Sum gjeld</b>		<b>13 026 064</b>	<b>14 335 813</b>
<b>SUM EGENKAPITAL OG GJELD</b>		<b>28 605 291</b>	<b>33 453 904</b>

Oslo, 26.04.2019

 Anders Buhaug Styreleder	 Lene Lad Johansen Nestleder	 Randi Kill
 Arne Ivar Mikalsen	 Nina Ulstein	 Atle Tjellflaot
 Janneke Johansen	 Tove Bollingmo	 Ingebjørg Gram
	 Geir Barvik Generalsekretær	

STUDIEFORBUNDET FOLKEUNIVERSITETET

Side 2



## NOTER TIL REGNSKAPET 2018

### STUDIEFORBUNDET FOLKEUNIVERSITETET

#### Generell note

I regnskapet inngår drift, inntekter og kostnader vedrørende administrasjon og prosjektområdene mesterbrevutdanning, språkopplæring, enkeltprosjekter og Test i norsk for fremmedspråklige - høyere nivå (Bergenstesten). I tillegg inngår Folkeuniversitetet Nettstudier og Folkeuniversitetet Hedmark og Oppland, som er skilt ut som egne regnskapsklienter.

#### NOTE 1 - Regnskapsprinsipper

Årsregnskapet er satt opp i samsvar med regnskapsloven og NRS 8 - God regnskapsskikk for små foretak.

##### 1-1 Inntekter

Inntektsføring av tilskudd foretas i bevilgningsåret. Andre inntekter bokføres i tråd med opptjeningsprinsippet.

##### 1-2 Klassifisering og vurdering av balanseposter

Anleggsmidler omfatter eiendeler bestemt til varig eie og bruk. Anleggsmidler er vurdert til anskaffelseskost.

Varige driftsmidler balanseføres og avskrives over driftsmiddelets økonomiske levetid.

Varige driftsmidler nedskrives til gjenvinnbart beløp ved verdifall som forventes ikke å være forbigående.

Gjenvinnbart beløp er det høyeste av netto salgsverdi og verdi i bruk.

Verdi i bruk er nåverdi av fremtidige kontantstrømmer knyttet til eiendelen.

Nedskrivningen reverseres når grunnlaget for nedskrivningen ikke lenger er til stede.

Omløpsmidler og kortsiktig gjeld omfatter normalt poster som forfaller til betaling inne ett år etter balansedagen, samt poster som knytter seg til varekretsløpet.

Omløpsmidler vurderes til laveste verdi av anskaffelseskost og antatt virkelig verdi.

##### 1-3 Aksjer i datterselskap

Investeringer i datterselskap er vurdert etter kostmetoden.

##### 1-4 Fordringer

Kundefordringer og andre fordringer oppføres til pålydende etter fradrag for avsetning til forventet tap.

Avsetning til tap gjøres på grunnlag av en individuell vurdering av de enkelte fordringene.

##### 1-5 Pensjonsforpliktelser

Studieforbundet Folkeuniversitetet har innført en innskuddsbasert pensjonsordning for alle ansatte. Ordningen er ikke balanseført. Pensjonspremien anses som pensjonskostnad og klassifiseres sammen med lønnskostnader.

##### 1-6 Konsolidering

Studieforbundet Folkeuniversitetet konsolidert med Folkeuniversitetet Hedmark og Oppland i 2014.

Studieforbundet Folkeuniversitetet konsolidert med Folkeuniversitetet Nettstudier i 2016.

##### 1-7 Varebeholdning

Egenproduserte hefter inngår ikke i varebeholdningen. Innkjøpte varer er vurdert til laveste verdi av innkjøpspris og virkelig verdi. Det er gjort fradrag for ukurante varer.

#### NOTE 2 - Statstilskudd

Grunntilskudd fra Kompetanse Norge	4 000 000
Opplæringstilskudd fra Kompetanse Norge	33 231 661
Opplæringstilskudd fra Kompetanse Norge (ekstraordinær tildeling)	58 066
Tilretteleggingstilskudd fra Kompetanse Norge	1 997 764
Totalt statstilskudd fra Kompetanse Norge til Studieforbundet	<u>39 287 491</u>

Statstilskudd til voksenopplæring fra Kompetanse Norge innbetales til Studieforbundet Folkeuniversitetet.

Tilskuddene avregnes og utbetales til Folkeuniversitetets kursarrangører.



## NOTER TIL REGNSKAPET 2018

### STUDIEFORBUNDET FOLKEUNIVERSITETET

	Utbetalt i 2018	Utbetalt i 2019	Totalt
Grunn-/Opplæringstilskudd formidlet	22 493 569	5 454 658	27 948 227
Tilretteleggingstilskudd formidlet	776 397	1 221 367	1 997 764
	<u>23 269 966</u>	<u>6 676 025</u>	<u>29 945 991</u>
Grunn-/Opplæringstilskudd til administrasjon	9 341 500	0	9 341 500
	<u>32 611 466</u>	<u>6 676 025</u>	<u>39 287 491</u>

#### Spesifisering statstilskudd (kortsiktig gjeld)

Statstilskudd som utbetales i 2019	6 676 025
Gjenstående tilretteleggingstilskudd fra 2013	6 780
	<u>6 682 805</u>

Differanse på kr 22.851,- mellom 2018 og 2019 i forhold til rapportering til Kompetanse Norge (KN) hva gjelder TRT skyldes at Innlandet er del av Studieforbundet Folkeuniversitetet og hele tilskuddet derfor regnskapsført i 2018.

Samme forklaring gjelder kr 19.860,- av differansen mellom 2018 og 2019 for opplæringstilskuddet.

Øvrig differanse på kr 13.500,- skyldes at Akershus Amatørteaterråd fikk utbetalt hele tilskuddet i 2018 (utmelding).

#### NOTE 3 - Annen driftsinntekt

	2018	2017
Kontingentinntekter	6 141 500	5 366 703
Refusjonsinntekter	2 159	4 892
Andre driftsinntekter	2 253 331	4 898 089
	<u>8 396 990</u>	<u>10 269 684</u>

#### NOTE 4 - Ansatte, godtgjørelser, lån til ansatte mv

	2018	2017
--	------	------

##### Lønnskostnader består av følgende poster:

Lønn	13 879 391	15 465 547
Arbeidsgiveravgift	2 030 216	2 150 214
Pensjonskostnader	731 347	654 115
Fordel i arbeidsforhold	103 817	138 516
Andre personalkostnader	304 369	334 881
	<u>17 049 140</u>	<u>18 743 273</u>

Antall årsverk

16

17

##### Godtgjørelse - styret:

Honorar landsstyremedlemmer	258 660	222 461
Lønn generalsekretær	1 868 777	1 327 567
Pensjonspremie generalsekretær	67 843	66 201

##### Årets netto pensjonskostnad fremkommer på følgende måte:

Avtalefestet pensjon	142 231	137 291
Kollektiv pensjonsforsikring	589 116	516 824
Netto pensjonskostnad	<u>731 347</u>	<u>654 115</u>

##### Innskuddsfondet som ikke er balanseført fremkommer på følgende måte:

Inngående balanse per 01.01.	666 707
Innbetalt	49 325
Utbetalt	0
Renter 2018	6 833
Utgående balanse per 31.12.	<u>722 865</u>



## NOTER TIL REGNSKAPET 2018

### STUDIEFORBUNDET FOLKEUNIVERSITETET

Studieforbundet Folkeuniversitetet byttet fra Nordea Liv til Gjensidige Pensjonsforsikring i 2017.

Studieforbundet Folkeuniversitetet er forpliktet til å ha obligatorisk tjenestepensjon, og har en ordning som tilfredsstiller kravene etter lov om obligatorisk tjenestepensjon.

#### NOTE 5 - Avskrivninger på varige driftsmidler

	Programvare
Anskaffelseskost per 01.01.	295 164
Tilgang	0
Avgang	0
Anskaffelseskost per 31.12.	295 164
Akkumulerte avskrivninger per 31.12.	286 851
Nedskrivning per 31.12.	0
Balansførte verdier per 31.12.	8 313
Antatt levetid	3 år
Årets avskrivninger	286 851

#### NOTE 6 - Annen driftskostnad

	2018	2017
Kostnader til lokaler	1 577 968	1 819 640
Leie maskiner	1 312 529	1 661 663
EDB-maskiner/driftsmateriell	161 495	229 793
Programvarer	37 590	12 397
Reparasjoner og vedlikehold	706 946	430 789
Kjøp av eksterne tjenester	4 939 645	5 507 427
Kontorrekvisita trykksaker mv	515 584	622 496
Telefon og porto	618 366	702 118
Reisekostnader	1 140 557	1 395 736
Salgs-, reklamekostnader	2 029 470	2 095 514
Kontingenter	334 074	312 861
Andre driftskostnader	5 111 256	4 797 370
Tap på fordringer	1 674 155	117 175
	<u>20 159 635</u>	<u>19 704 979</u>

Kostnadsført revisorhonorar for 2018 utgjør kr 47.500,- inkl mva.

#### NOTE 7 - Opptjent egenkapital

	Annen EK	Mesterfond	Utviklingsfond	Sum EK
Egenkapital per 01.01.	16 849 633	2 020 558	247 900	19 118 091
Korrigeringer 2018	-1 207	0	0	-1 207
Overført mesterfond	0	-831 825	0	-831 825
Overført årsresultat	-2 705 832	0	0	-2 705 832
Egenkapital per 31.12.	<u>14 142 594</u>	<u>1 188 733</u>	<u>247 900</u>	<u>15 579 227</u>



## NOTER TIL REGNSKAPET 2018

## STUDIEFORBUNDET FOLKEUNIVERSITETET

<b>NOTE 8 - Kundefordringer</b>	<b>2018</b>	<b>2017</b>
Kundefordringer til virkelig verdi	3 817 958	5 039 735
Delkrederavsetning	-2 905 490	-1 281 000
Bokført verdi per 31.12.	<u>912 468</u>	<u>3 758 735</u>

**Spesifikasjoner av tap på fordringer:**

Faktiske tap	49 665	-30 825
Endring avsetning	1 624 490	148 000
Tap på fordringer	<u>1 674 155</u>	<u>117 175</u>

<b>NOTE 9 - Rentefond</b>	<b>2018</b>	<b>2017</b>
---------------------------	-------------	-------------

Nordea Likviditet II		
Bokført verdi per 01.01.	6 910 693	6 807 125
Tilførte renter	105 448	106 452
Meravkastning	-32 104	-2 884
Bokført verdi per 31.12.	<u>6 984 037</u>	<u>6 910 693</u>

Markedsverdi per 31.12.	6 984 037	6 910 693
-------------------------	-----------	-----------

<b>NOTE 10 - Bundne midler</b>	<b>2018</b>	<b>2017</b>
--------------------------------	-------------	-------------

**I posten inngår bundne bankinnskudd som:**

Skattetrekkkonto	803 351	968 395
Statstilskudd	6 682 805	7 253 286
Sum bundne midler	<u>7 486 156</u>	<u>8 221 681</u>

<b>NOTE 11 - Annen kortsiktig gjeld</b>	<b>2018</b>	<b>2017</b>
---	-------------	-------------

Påløpt arbeidsgiveravgift	181 645	219 888
Feriepenger	1 288 261	1 561 415
Avsetning prosjektmidler	174 588	98 957
Andre avsetninger	1 010 422	0
Tilskudd prosjekter	419 390	419 390
Andre periodiseringer	854 171	2 027 677
	<u>3 928 477</u>	<u>4 327 327</u>

**Spesifisering "Tilskudd prosjekter":**

	Innvilget beløp	Resultatført før innv. år	Resultatført innv. år	Gjenstående
Parat (2006)	250 000	16 210	0	233 790
Språkopplæring på nett (2012)	185 600	0	0	185 600
Utgående saldo per 31.12.				<u>419 390</u>

Parat er ikke prosjektmidler. Parat har overført midler til Folkeuniversitetet Nettstudier for å bruke når deres medlemmer melder seg på kurs.

Er i dialog med Kompetanse Norge om gjenstående tilskudd til "Språkopplæring på nett" vedrørende overføring til nytt prosjekt eller om det må tilbakebetales.



## NOTER TIL REGNSKAPET 2018

### STUDIEFORBUNDET FOLKEUNIVERSITETET

#### NOTE 12 - Andre fordringer

Refusjon samisk kurs	27 770
Andre periodiseringer	<u>1 219 130</u>
	<u>1 246 900</u>

#### Spesifisering lån til regioner:

Folkeuniversitetet Midt-Norge	2 938 754
Folkeuniversitetet Øst	<u>1 189 200</u>
	<u>4 127 954</u>

Landsstyret i Studieforbundet Folkeuniversitetet innvilget sommeren 2016 to lån på til sammen kr 2.938.754,- til Folkeuniversitetet Midt-Norge. Lånene skulle ihht låneavtalen være innfridd 01.09.2017. Folkeuniversitetet Midt-Norge har fått avslag fra NOKUT på akkreditering av høyere avdeling jus. Avslaget ankes. Landsstyrets vurdering er at den i utgangspunktet betydelige risikoen forbundet med lånet er økt som følge av dette avslaget.

Lånet til Folkeuniversitetet Øst er en del av et større lån med utbetaling i 2018.

Studieforbundet Folkeuniversitetet legger til grunn at disse fordringene vil bli innfridd. Samtidig er det en betydelig risiko forbundet med lånene.

Etter vurdering av risikoen har Studieforbundet Folkeuniversitetet avsatt kr 3.000.000,- i regnskapet for 2018.



## Studieforbundet Folkeuniversitetet

### ÅRSBERETNING FOR 2018

Organisasjonsnr. 971 436 891

#### **Virksomhetens art og beliggenhet:**

Studieforbundet Folkeuniversitetet er en ideell organisasjon som i henhold til formålsparagrafen i vedtektene skal fremme voksne menneskers demokratiske rett til å delta i utdanning, kunnskapstilgang og kulturtilbud ut fra egne behov, evner og interesser.

Studieforbundet Folkeuniversitetet er Norges største studieforbund med 23 medlemsorganisasjoner og 7 selvstendige økonomiske og juridiske Folkeuniversitetsregioner med studieaktivitet på mange lokale undervisningssteder.

Av tilskuddsberettiget aktivitet i 2018 hadde FU-enhetene 82.822 studietimer, 13.529 kursdeltakere fordelt på 1.776 godkjente kurs.

Medlemsorganisasjonene hadde 191.678 studietimer, 81.612 kursdeltakere fordelt på 5.616 godkjente kurs.

Aktivitet FU-enhetene uten statsstøtte var på 79.511 studietimer, 10.968 kursdeltakere fordelt på 707 kurs.

Studieforbundet Folkeuniversitetets økonomi er basert på kontingent fra regioner, egen virksomhet med deltakeravgifter og støtte fra myndighetene. Studieforbundet Folkeuniversitetet er demokratisk oppbygd med landsmøtet som øverste myndighet. Mellom landsmøtene ledes studieforbundet av et landsstyre med generalsekretær og et landssekretariat.

Denne årsberetningen omhandler landssekretariatets virksomhet.

Landssekretariatet er lokalisert i Oslo. Landssekretariatet forvalter studieforbundets grunn-, opplærings- og tilretteleggingstilskudd etter Voksenopplæringsloven og er ansvarlig for at studievirksomheten er i samsvar med den til enhver tid gjeldende lovgivning.

Landssekretariatet administrerer Mesterutdanningen og Test i norsk på høyere nivå. Landssekretariatet administrerer og koordinerer Nasjonale fag (for Helsepersonell utdannet i land utenfor EU/EØS og Sveits som må bestå kurs i nasjonale fag for å oppnå autorisasjon i Norge). Landssekretariatet drifter Folkeuniversitetet Hedmark og Oppland etter konkursen i Folkeuniversitetet Innlandet. På slutten av 2017 overtok Folkeuniversitetet Vestlandet driftsansvaret, men eierskapet ligger fremdeles i landssekretariatet. Folkeuniversitetet Nettstudier inngår som eget virksomhetsområde i Studieforbundet Folkeuniversitetet.

#### **Fortsatt drift:**

Styret mener at forutsetningen for fortsatt drift er til stede, og årsregnskapet for 2018 er satt opp under denne forutsetningen. Styret mener det fremlagte årsregnskap med noter gir et rettviseende bilde av studieforbundets eiendeler, gjeld, finansielle stilling og årsresultat.

Til grunn for antakelsen ligger resultat for år 2018 og budsjettprognose for år 2019.

Pr. 31. desember 2018 er den opptjente egenkapitalen kr.15.579.227,-  
Resultatet for 2018 viser et underskudd på kr 3 537 657,-  
Resultatet foreslås i sin helhet tilført egenkapitalen.



## Arbeidsmiljø:

Arbeidsmiljøet i virksomheten vurderes som godt. I 2018 ble det ikke iverksatt spesielle tiltak som har betydning for arbeidsmiljøet.

Studieforbundet Folkeuniversitetets sykefravær i 2018 er på 4,4%. Sykefraværet er for alle ansatte, inkludert fagavdelingen ved Norsk språktest i Bergen, Folkeuniversitetet Nettstudier og Folkeuniversitetet Hedmark og Oppland.

## Likestilling:

Per 31.12.2018 var det 15 årsverk i Studieforbundet Folkeuniversitetet,

- 10,8 årsverk i landssekretariatet, (fordelt med 2,3 årsverk på Mesterutdanningen, 0,2 årsverk på fremmedspråk, 1,5 årsverk i Norsk Språktest Oslo, 1,8 årsverk i økonomiavdelingen, 1 årsverk på IT, 1 årsverk på markedsføring/web/informasjon og 3 årsverk i staben.)
- 1,5 årsverk ved Norsk språktest fagavdeling i Bergen.
- 1,2 årsverk i Folkeuniversitetet Hedmark og Oppland.
- 1,5 årsverk i Folkeuniversitetet Nettstudier.

Totalt 17 ansatte i Studieforbundet Folkeuniversitetet hvorav 13 kvinner og 4 menn.

I Landsstyret er fem av åtte landsmøtevalgte medlemmer kvinner. I tillegg er ansattes oppnevnte representant i landsstyret kvinne.


Det er i 2018 ikke gjennomført spesielle tiltak for å fremme likestilling i bedriften, da styret anser likestillingen for å være godt ivaretatt.

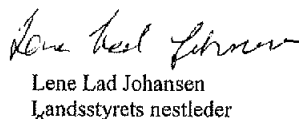
## Ytre miljø:

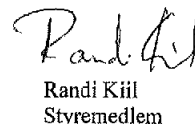
Studieforbundet Folkeuniversitetets virksomhet medfører ikke forurensning eller utslipp som kan skade det ytre miljø.

Vi henviser til Studieforbundets interne årsrapport/årsmelding for ytterligere informasjon om virksomheten i 2018.


Oslo, 26. april 2019


  
Anders Buhaug  
Landsstyrets leder

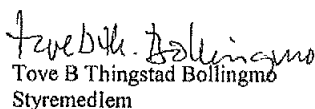
  
Lene Lad Johansen  
Landsstyrets nestleder


  
Randi Kiil  
Styremedlem

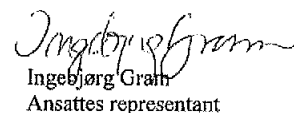
  
Anne Ivar Mikalsen  
Styremedlem

  
Nina Ulstein  
Styremedlem

  
Atle Tjelflaad  
Styremedlem

  
Tove B Thingstad Bollingmo  
Styremedlem

  
Janneke Johansen  
Styremedlem

  
Ingebjørg Gram  
Ansattes representant

  
Gen Barvik  
Generalsekretær



## UAVHENGIG REVISORS BERETNING FOR 2018

Til medlemmene i Studieforbundet Folkeuniversitetet

### Uttalelse om revisjonen av årsregnskapet

#### Konklusjon

Vi har revidert Studieforbundet Folkeuniversitetets årsregnskap som viser et underskudd på kr 3 537 657. Årsregnskapet består av balanse per 31. desember 2018 og resultatregnskap for regnskapsåret avsluttet per denne datoen og noter til årsregnskapet, herunder et sammendrag av viktige regnskapsprinsipper.

Etter vår mening er det medfølgende årsregnskapet avgitt i samsvar med lov og forskrifter og gir et rettviseende bilde av foreningens finansielle stilling per 31. desember 2018, og av dets resultater for regnskapsåret avsluttet per denne datoen i samsvar med regnskapslovens regler og god regnskapsskikk i Norge.

#### Grunnlag for konklusjonen

Vi har gjennomført revisjonen i samsvar med lov, forskrift og god revisjonsskikk i Norge, herunder de internasjonale revisjonsstandardene (ISA-ene). Våre oppgaver og plikter i henhold til disse standardene er beskrevet i «Revisors oppgaver og plikter ved revisjon av årsregnskapet». Vi er uavhengige av foreningen slik det kreves i lov og forskrift, og har overholdt våre øvrige etiske forpliktelser i samsvar med disse kravene. Etter vår oppfatning er innhentet revisjonsbevis tilstrekkelig og hensiktsmessig som grunnlag for vår konklusjon.

#### Øvrig informasjon

Ledelsen er ansvarlig for øvrig informasjon. Øvrig informasjon består av opplysninger i årsberetningen, men inkluderer ikke årsregnskapet og revisjonsberetningen.

Vår uttalelse om revisjonen av årsregnskapet dekker ikke øvrig informasjon, og vi attesterer ikke den øvrige informasjonen.

I forbindelse med revisjonen av årsregnskapet er det vår oppgave å lese øvrig informasjon med det formål å vurdere hvorvidt det foreligger vesentlig inkonsistens mellom øvrig informasjon og årsregnskapet, kunnskap vi har opparbeidet oss under revisjonen, eller hvorvidt den tilsynelatende inneholder vesentlig feilinformasjon. Dersom vi hadde konkludert med at den øvrige informasjonen inneholder vesentlig feilinformasjon er vi pålagt å rapportere det. Vi har ingenting å rapportere i så henseende.

#### Styret og daglig leders ansvar for årsregnskapet

Styret og daglig leder (ledelsen) er ansvarlig for å utarbeide årsregnskapet i samsvar med lov og forskrifter, herunder for at det gir et rettviseende bilde i samsvar med regnskapslovens regler og god regnskapsskikk i Norge. Ledelsen er også ansvarlig for slik intern kontroll som den finner nødvendig for å kunne utarbeide et årsregnskap som ikke inneholder vesentlig feilinformasjon, verken som følge av misligheter eller utilsiktede feil.

Ved utarbeidelsen av årsregnskapet må ledelsen ta standpunkt til foreningens evne til fortsatt drift og opplyse om forhold av betydning for fortsatt drift. Forutsetningen om fortsatt drift skal legges til grunn for årsregnskapet så lenge det ikke er sannsynlig at virksomheten vil bli avvirket.



Revisorgruppen

Revisorgruppen Oslo AS  
Oscars gate 30  
Postboks 7164 Majorstuen  
N-0307 Oslo

Tlf.: +47 23 20 49 00  
Fax: +47 23 20 49 01

E-post: [oslo@rg.no](mailto:oslo@rg.no)

Foretaksregisteret  
NO 917 275 254 MVA

[www.rg.no](http://www.rg.no)



**UAVHENGIG REVISORS BERETNING FOR 2018**  
Studieforbundet Folkeuniversitetet

Side 2

### *Revisors oppgaver og plikter ved revisjonen av årsregnskapet*

Vårt mål er å oppnå betryggende sikkerhet for at årsregnskapet som helhet ikke inneholder vesentlig feilinformasjon, verken som følge av misligheter eller utilsiktede feil, og å avgi en revisjonsberetning som inneholder vår konklusjon. Betryggende sikkerhet er en høy grad av sikkerhet, men ingen garanti for at en revisjon utført i samsvar med lov, forskrift og god revisjonsskikk i Norge, herunder ISA-ene, alltid vil avdekke vesentlig feilinformasjon som eksisterer. Feilinformasjon kan oppstå som følge av misligheter eller utilsiktede feil. Feilinformasjon blir vurdert som vesentlig dersom den enkeltvis eller samlet med rimelighet kan forventes å påvirke økonomiske beslutninger som brukerne foretar basert på årsregnskapet.


For videre beskrivelse av revisors oppgaver og plikter vises det til <https://www.revisorforeningen.no/revisjonsberetninger>.

### **Uttalelse om øvrige lovmessige krav**

#### *Konklusjon om registrering og dokumentasjon*

Basert på vår revisjon av årsregnskapet som beskrevet ovenfor, og kontrollhandlinger vi har funnet nødvendig i henhold til internasjonal standard for attestasjonsoppdrag (ISAE) 3000 «Attestasjonsoppdrag som ikke er revisjon eller forenklet revisorkontroll av historisk finansiell informasjon», mener vi at ledelsen har oppfylt sin plikt til å sørge for ordentlig og oversiktlig registrering og dokumentasjon av foreningens regnskapsopplysninger i samsvar med lov og god bokføringskikk i Norge.

Oslo, 26. april 2019  
Revisorgruppen Oslo AS

  
Marit Vigrestad  
registrert revisor