



ÅRSREGNSKAPET FOR REGNSKAPSÅRET 2020 - GENERELL INFORMASJON

Enheten

Organisasjonsnummer: 993 427 772
Organisasjonsform: Aksjeselskap
Foretaksnavn: ELBRUS AS
Forretningsadresse: Skjervstadvegen 13
8658 MOSJØEN

Regnskapsår

Årsregnskapets periode: 01.01.2020 - 31.12.2020

Konsern

Morselskap i konsern: Nei

Regnskapsregler

Regler for små foretak benyttet: Ja
Benyttet ved utarbeidelsen av årsregnskapet til selskapet: Regnskapslovens alminnelige regler

Årsregnskapet fastsatt av kompetent organ

Bekreftet av representant for selskapet: Jan- Eirik Nilsskog
Dato for fastsettelse av årsregnskapet: 19.05.2021

Grunnlag for avgivelse

År 2020: Årsregnskapet er elektronisk innlevert
År 2019: Tall er hentet fra elektronisk innlevert årsregnskap fra 2020

Det er ikke krav til at årsregnskapet m.v. som sendes til Regnskapsregisteret er undertegnet. Kontrollen på at dette er utført ligger hos revisor/enhetens øverste organ. Sikkerheten ivaretas ved at innsender har rolle/rettighet for innsending av årsregnskapet via Altinn, og ved at det bekreftes at årsregnskapet er fastsatt av kompetent organ.

Brønnøysundregistrene, 30.06.2022



Resultatregnskap

Beløp i: NOK	Note	2020	2019
RESULTATREGNSKAP			
Inntekter			
Salgsinntekt		80 883	64 000
Sum inntekter		80 883	64 000
Kostnader			
Varekostnad		768	
Avskrivning av driftsmidler og immaterielle eiendeler	4	19 909	15 600
Annen driftskostnad	3	30 007	18 084
Sum kostnader		50 683	33 684
Driftsresultat		30 200	30 316
Finansinntekter og finanskostnader			
Annen renteinntekt		28	32
Sum finansinntekter		28	32
Rentekostnad til foretak i samme konsern			29
Sum finanskostnader			29
Netto finans		28	3
Ordinært resultat før skattekostnad		30 228	30 319
Skattekostnad på ordinært resultat	1	7 083	6 677
Ordinært resultat etter skattekostnad		23 145	23 642
Årsresultat	7	23 145	23 642
Årsresultat etter minoritetsinteresser		23 145	23 642
Totalresultat		23 145	23 642
Overføringer og disponeringer			
Avsatt til annen egenkapital	7	23 145	23 642
Sum overføringer og disponeringer		23 145	23 642



Balanse

Beløp i: NOK	Note	2020	2019
BALANSE - EIENDELER			
Anleggsmidler			
Immaterielle eiendeler			
Varige driftsmidler			
Tomter, bygninger o.a. fast eiendom	4	62 500	62 500
Driftsløsøre, inventar o.a. utstyr	4	36 272	35 672
Sum varige driftsmidler		98 772	98 172
Finansielle anleggsmidler			
Investeringer i tilknyttet selskap	5	210 000	210 000
Sum finansielle anleggsmidler		210 000	210 000
Sum anleggsmidler		308 772	308 172
Omløpsmidler			
Varer			
Fordringer			
Kundefordringer		50 000	
Andre kortsiktige fordringer		2 172	4 707
Sum fordringer		52 172	4 707
Bankinnskudd, kontanter og lignende			
Bankinnskudd, kontanter o.l.		102 206	129 202
Sum bankinnskudd, kontanter og lignende		102 206	129 202
Sum omløpsmidler		154 377	133 909
SUM EIENDELER		463 149	442 081

BALANSE - EGENKAPITAL OG GJELD

Egenkapital

Innskutt egenkapital



Balanse

Beløp i: NOK	Note	2020	2019
Aksjekapital	2, 7	100 000	100 000
Sum innskutt egenkapital		100 000	100 000
Opptjent egenkapital			
Annen egenkapital	7	292 025	268 880
Sum opptjent egenkapital		292 025	268 880
Sum egenkapital		392 025	368 880
Gjeld			
Langsiktig gjeld			
Utsatt skatt	1		342
Sum avsetninger for forpliktelser			342
Annen langsiktig gjeld			
Sum langsiktig gjeld		0	342
Kortsiktig gjeld			
Leverandørgjeld		4 128	3 126
Betalbar skatt	1	7 425	6 892
Skyldig offentlige avgifter		9 571	12 841
Annen kortsiktig gjeld	6	50 000	50 000
Sum kortsiktig gjeld		71 124	72 859
Sum gjeld		71 124	73 201
SUM EGENKAPITAL OG GJELD		463 149	442 081



Brønnøysundregistrene

ÅRSREGNSKAP FOR REGNSKAPSÅRET 2020 - GENERELL INFORMASJON

Journalnummer: 2021 476517

Enheten

Organisasjonsnummer: 993 427 772
Organisasjonsform: Aksjeselskap
Foretaksnavn: ELBRUS AS
Forretningsadresse: Skjervstadvegen 13
8658 MOSJØEN

Regnskapsår

Årsregnskapets periode: 01.01.2020 - 31.12.2020

Konsern

Morselskap i konsern: Nei

Regnskapsregler

Regler for små foretak benyttet: Ja
Benyttet ved utarbeidelsen av
årsregnskapet til selskapet: Regnskapslovens alminnelige regler

Årsregnskapet fastsatt av kompetent organ

Bekreftet av representant for selskapet: Jan- Eirik Nilsskog
Dato for fastsettelse av årsregnskapet: 19.05.2021

Revisjon

Selskapet har besluttet at årsregnskapet
ikke skal revideres: Ja
Årsregnskapet er utarbeidet av ekstern
autorisert regnskapsfører: Ja
Ekstern autorisert regnskapsfører har i
løpet av regnskapsåret bistått ved den
løpende regnskapsføringen eller utført
andre tjenester for selskapet enn å
utarbeide årsregnskapet: Ja

Grunnlag for avgivelse

År 2020: Årsregnskap er elektronisk innlevert.
År 2019: Tall er hentet fra elektronisk innlevert årsregnskap fra 2020.

Det er ikke krav til at årsregnskapet m.v. som sendes til Regnskapsregisteret er undertegnet. Kontrollen på at dette er utført ligger hos revisor/enhetens øverste organ. Sikkerheten ivaretas ved at innsender har rolle/rettighet for innsending av årsregnskapet via Altinn, og ved at det bekreftes at årsregnskapet er fastsatt av kompetent organ.

Brønnøysundregistrene, 26.06.2021

Brønnøysundregistrene
Postadresse: Postboks 900, 8910 Brønnøysund
Telefon: 75 00 75 00
E-post: firmapost@brreg.no Internett: www.brreg.no
Organisasjonsnummer: 974 760 673



Organisasjonsnr: 993 427 772
ELBRUS AS

RESULTATREGNSKAP

Beløp i: NOK	Note	2020	2019
RESULTATREGNSKAP			
Inntekter			
Salgsinntekt		80 883	64 000
Sum inntekter		80 883	64 000
Kostnader			
Varekostnad		768	
Avskrivning av driftsmidler og immaterielle eiendeler	4	19 909	15 600
Annen driftskostnad	3	30 007	18 084
Sum kostnader		50 683	33 684
Driftsresultat		30 200	30 316
Finansinntekter og finanskostnader			
Annen renteinntekt		28	32
Sum finansinntekter		28	32
Rentekostnad til foretak i samme konsern			29
Sum finanskostnader			29
Netto finans		28	3
Ordinært resultat før skattekostnad		30 228	30 319
Skattekostnad på ordinært resultat	1	7 083	6 677
Ordinært resultat etter skattekostnad		23 145	23 642
Årsresultat	7	23 145	23 642
Årsresultat etter minoritetsinteresser		23 145	23 642
Totalresultat		23 145	23 642
Overføringer og disponeringer			
Avsatt til annen egenkapital	7	23 145	23 642
Sum overføringer og disponeringer		23 145	23 642



Organisasjonsnr: 993 427 772
ELBRUS AS

BALANSE

Beløp i: NOK

Note	2020	2019
------	------	------

BALANSE - EIENDELER

Anleggsmidler Immaterielle eiendeler

Varige driftsmidler

Tomter, bygninger o.a. fast eiendom	4	62 500	62 500
Driftsløsøre, inventar o. a. utstyr	4	36 272	35 672
Sum varige driftsmidler		98 772	98 172

Finansielle anleggsmidler

Investeringer i tilknyttet selskap	5	210 000	210 000
Sum finansielle anleggsmidler		210 000	210 000

Sum anleggsmidler

308 772 308 172

Omløpsmidler

Varer

Fordringer

Kundefordringer		50 000	
Andre kortsiktige fordringer		2 172	4 707
Sum fordringer		52 172	4 707

Bankinnskudd, kontanter og lignende

Bankinnskudd, kontanter o. l.		102 206	129 202
Sum bankinnskudd, kontanter og lignende		102 206	129 202

Sum omløpsmidler

154 377 133 909

SUM EIENDELER

463 149 442 081

BALANSE - EGENKAPITAL OG GJELD

Egenkapital

Innskutt egenkapital			
Aksjekapital	2, 7	100 000	100 000
Sum innskutt egenkapital		100 000	100 000

Opptjent egenkapital



Annen egenkapital	7	292 025	268 880
Sum opptjent egenkapital		292 025	268 880
Sum egenkapital		392 025	368 880
Gjeld			
Langsiktig gjeld			
Utsatt skatt			342
Sum avsetninger for forpliktelser	1		342
Annen langsiktig gjeld			
Sum langsiktig gjeld		0	342
Kortsiktig gjeld			
Leverandørgjeld		4 128	3 126
Betalbar skatt	1	7 425	6 892
Skyldig offentlige avgifter		9 571	12 841
Annen kortsiktig gjeld	6	50 000	50 000
Sum kortsiktig gjeld		71 124	72 859
Sum gjeld		71 124	73 201
SUM EGENKAPITAL OG GJELD		463 149	442 081



Organisasjonsnr: 993 427 772
ELBRUS AS

NOTEOPPLYSNINGER - SELSKAP - alle poster oppgitt i hele tall

Note

Antall aksjer og aksjeeiere

<u>Aksjeklasse</u>	<u>Ant. aksjer</u>	<u>Pålydende</u>	<u>Bokført verdi</u>
Ordinære aksjer	100.00	1000.00	100000.00

<u>Aksjeeiere - fritekst</u>	<u>Antall</u>	<u>Eierandel</u>	<u>Aksjeklasse</u>
Jan- Eirik Nilsskog	70.00	70.00%	Ordinære aksjer
Ekaterina Vetrova	30.00	30.00%	Ordinære aksjer

<u>Sum</u>	<u>Sum antall</u>	<u>Sum eierandel</u>	
	100.00	100.00%	

Note

Ytelser til ledende personer

Er det gitt ytelser til ledende person: Nei

Ytelser til daglig leder

<u>Ytelser</u>	<u>Lønn</u>	<u>Pensj.forpl.</u>	<u>Andre godtgj.</u>
----------------	-------------	---------------------	----------------------

Note

Antall årsverk i regnskapsåret

Virksomheten har hatt følgende antall årsverk:
0.00

Note

Lån og sikkerhetsstillelse til ledende personer og aksjeeiere

Er det gitt lån eller sikkerhetsstillelse til ledende personer: Nei

Note

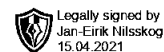
0

Konsern, tilknyttet selskap og datterselskap

Tilknyttet selskap/datterselskap



<u>Navn og adresse</u>	<u>Eierandel</u>	<u>Stemmeandel</u>	<u>Egenkapital</u>	<u>Resultat</u>
Normin AS	50.00%	50.00%		
Hamarheim Eiendom AS	50.00%	50.00%		



Årsregnskap 2020 Elbrus AS

**Resultatregnskap
Balanse
Noter til regnskapet**

Org.nr.: 993 427 772



Resultatregnskap

Elbrus AS

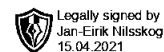
Driftsinntekter og driftskostnader	Note	2020	2019
Salgsinntekt		80 883	64 000
Sum driftsinntekter		<u>80 883</u>	<u>64 000</u>
Varekostnad		768	0
Avskrivning av driftsmidler og immaterielle eiendeler	4	19 909	15 600
Annen driftskostnad	3	30 007	18 084
Sum driftskostnader		<u>50 683</u>	<u>33 684</u>
Driftsresultat		<u>30 200</u>	<u>30 316</u>
Finansinntekter og finanskostnader			
Annen renteinntekt		28	32
Rentekostnad til foretak i samme konsern		0	29
Resultat av finansposter		<u>28</u>	<u>3</u>
Ordinært resultat før skattekostnad		30 228	30 319
Skattekostnad på ordinært resultat	1	7 083	6 677
Ordinært resultat		<u>23 145</u>	<u>23 642</u>
Ekstraordinære inntekter og kostnader			
Årsresultat	7	<u>23 145</u>	<u>23 642</u>
Overføringer			
Avsatt til annen egenkapital	7	23 145	23 642
Sum overføringer		<u>23 145</u>	<u>23 642</u>



Balanse

Elbrus AS

Eiendeler	Note	2020	2019
Anleggsmidler			
Immaterielle eiendeler			
Varige driftsmidler			
Tomter, bygninger o.a. fast eiendom	4	62 500	62 500
Driftsløsøre, inventar o.a. utstyr	4	36 272	35 672
Sum varige driftsmidler		<u>98 772</u>	<u>98 172</u>
Finansielle anleggsmidler			
Investeringer i tilknyttet selskap	5	210 000	210 000
Sum finansielle anleggsmidler		<u>210 000</u>	<u>210 000</u>
Sum anleggsmidler		<u>308 772</u>	<u>308 172</u>
Omløpsmidler			
Fordringer			
Kundefordringer		50 000	0
Andre kortsiktige fordringer		2 172	4 707
Sum fordringer		<u>52 172</u>	<u>4 707</u>
Investeringer			
Bankinnskudd, kontanter o.l.		102 206	129 202
Sum omløpsmidler		<u>154 377</u>	<u>133 909</u>
Sum eiendeler		<u>463 149</u>	<u>442 081</u>



Balanse

Elbrus AS

Egenkapital og gjeld	Note	2020	2019
Innskutt egenkapital			
Aksjekapital	2, 7	<u>100 000</u>	<u>100 000</u>
Sum innskutt egenkapital		<u>100 000</u>	<u>100 000</u>
Opptjent egenkapital			
Annen egenkapital	7	<u>292 025</u>	<u>268 880</u>
Sum opptjent egenkapital		<u>292 025</u>	<u>268 880</u>
Sum egenkapital		<u>392 025</u>	<u>368 880</u>
Gjeld			
Avsetning for forpliktelser			
Utsatt skatt	1	<u>0</u>	<u>342</u>
Sum avsetning for forpliktelser		<u>0</u>	<u>342</u>
Annen langsiktig gjeld			
Kortsiktig gjeld			
Leverandørgjeld		4 128	3 126
Betalbar skatt	1	7 425	6 892
Skyldig offentlige avgifter		9 571	12 841
Annen kortsiktig gjeld	6	<u>50 000</u>	<u>50 000</u>
Sum kortsiktig gjeld		<u>71 124</u>	<u>72 859</u>
Sum gjeld		<u>71 124</u>	<u>73 201</u>
Sum egenkapital og gjeld		<u>463 149</u>	<u>442 081</u>

Mosjøen den.....
Styret i Elbrus AS

Jan- Eirik Nilsskog
Daglig leder/styrets leder



Regnskapsprinsipper:

Årsregnskapet er satt opp i samsvar med regnskapsloven og god regnskapsskikk for små foretak. Selskapet har videre fulgt relevante bestemmelser i Norsk Regnskaps Standard utarbeidet av Norsk Regnskaps Stiftelse.

KLASSIFISERING

Eiendeler bestemt til varig eie eller bruk, samt fordringer med forfall mer enn ett år etter balansedagen er medtatt som anleggsmidler. Øvrige eiendeler er klassifisert som omløpsmidler. Gjeld som forfaller senere enn ett år etter regnskapsperiodens utløp er oppført som langsiktig gjeld

VARIGE DRIFTSMIDLER OG AVSKRIVNINGER

Varige driftsmidler er vurdert til historisk kost etter fradrag for bedriftsøkonomiske avskrivninger som er beregnet på grunnlag av kostpris og antatt økonomisk levetid. Varige driftsmidler nedskrives til virkelig verdi ved verdifall som forventes ikke å være forbigående. Nedskrivningen reverseres når grunnlaget for nedskrivningen ikke lenger er til stede.

FORDRINGER

Kundefordringer og andre fordringer er ført opp til pålydende etter fradrag for avsetning til påregnelig tap. Avsetning til påregnelig tap gjøres på grunnlag av en individuell vurdering av den enkelte fordringen. I tillegg gjøres det for øvrige kundefordringer en uspesifisert avsetning for å dekke antatt tap. Andre fordringer er også gjenstand for en tilsvarende vurdering

INNTEKTSFØRING

Inntektsføring av salg av varer skjer på leveringstidspunktet. Tjenester inntektsføres i takt med utførelsen.

SKATT

Skattekostnaden består av betalbar skatt (skatt på årets skattepliktige inntekt) og endring i netto utsatt skatt. Skattekostnaden fordeles på ordinært resultat og resultat av ekstraordinære poster i henhold til skattegrunnlaget.

Utsatt skatt i resultatregnskapet er skatt beregnet på endringer i midlertidige forskjeller mellom skattemessige og regnskapsmessige verdier. I stedet for å vise årets skattemessige disposisjoner brutto i regnskapet, bokføres skatteeffekten som en del av årets skattekostnad. Utsatt skatt avsettes som langsiktig gjeld i balansen. Utsatt skattefordel balanseføres ikke ihht. god regnskapsskikk for små foretak.



Note 1 Skatt

Årets skattekostnad	2020	2019
Resultatført skatt på ordinært resultat:		
Betalbar skatt	7 425	6 892
Endring i utsatt skatt	-342	-215
Skattekostnad ordinært resultat	7 083	6 677
Skattepliktig inntekt:		
Ordinært resultat før skatt	30 228	30 319
Permanente forskjeller	0	29
Endring i midlertidige forskjeller	3 520	977
Skattepliktig inntekt	33 748	31 325
Betalbar skatt i balansen:		
Betalbar skatt på årets resultat	7 425	6 892
Sum betalbar skatt i balansen	7 425	6 892

Skatteeffekten av midlertidige forskjeller som har gitt opphav til utsatt skatt og utsatte skattefordeler, spesifisert på typer av midlertidige forskjeller

	2020	2019	Endring
Varige driftsmidler	-1 968	1 552	3 520
Sum	-1 968	1 552	3 520
Inngår ikke i beregningen av utsatt skatt	1 968	0	-1 968
Grunnlag for utsatt skattefordel / skatt	0	1 552	1 552
Utsatt skattefordel / skatt (22 %)	0	342	342

I henhold til God regnskapsskikk for små foretak balanseføres ikke utsatt skattefordel.



Note 2 Aksjonærer

Aksjekapitalen i Elbrus AS pr. 31.12 består av:

	Antall	Pålydende	Bokført
Ordinære aksjer	100	1 000,0	100 000
Sum	100		100 000

Eierstruktur

De største aksjonærene i % pr. 31.12 var:

	Ordinære	Eierandel	Stemmeandel
Jan- Eirik Nilsskog	70	70,0	70,0
Ekaterina Vetrova	30	30,0	30,0
Totalt antall aksjer	100	100,0	100,0

Aksjer og opsjoner eiet av medlemmer i styret og daglig leder:

Navn	Verv	Ordinære
Jan- Eirik Nilsskog	Daglig leder/styrets leder	70
Totalt antall aksjer		70

Note 3 Annen driftskostnad

Lønn

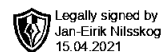
Selskapet har ingen ansatte.

Selskapet er ikke pålagt å ha obligatorisk tjenstepensjonsordning.

Selskapet har ikke ytet lån eller sikkerhetsstillelser til aksjeeier, styremedlemmer, ansatte eller til nærstående til noen av disse personene.

Revisor

Selskapet har benyttet seg av muligheten for å foreta fravalg av revisor.



Note 4 Anleggsmidler

	Bygninger og tomter	Driftsløsøre, inventar ol.	Sum
Anskaffelseskost pr. 01.01.20	62 500	53 372	115 872
+ Tilgang kjøpte driftsmidler		20 509	20 509
= Anskaffelseskost 31.12.20	62 500	73 881	136 381
Akkumulerte avskrivninger 31.12.20		37 609	37 609
= Bokført verdi 31.12.20	62 500	36 272	98 772
Årets ordinære avskrivninger		19 909	19 909
Økonomisk levetid		3 år	

Note 5 Verdipapirer

	Eier- andel	Anskaffelses kost	Balanseført verdi
Anleggsmidler			
Hamarheim Eiendom AS	50,0%	105 000	105 000
Normin AS	50,0%	105 000	105 000
Sum		210 000	210 000

Resultat i Normin AS pr. 31.12.20 var på kr. 3 987 811,-, før skattekostnad. Egenkapitalen i Normin AS pr. 31.12.20 var på kr. 4 961 767,-. Resultatet i Hamarheim Eiendom AS pr. 31.12.20 var på kr. 814 294,- før skattekostnad. Egenkapitalen i Hamarheim Eiendom AS pr. 31.12.20 var på kr. 2 084 962,-.

Note 6 Annen kortsiktig gjeld

Saldoen består av gjeld til aksjonær kr 50 000,-. Gjelden er ikke rentebelastet for regnskapsåret 2020.



Note 7 Egenkapital

	Aksjekapital	Overkurs- fond	Fond for vurd.forskjeller	Annen EK/ udekket tap	Sum egenkapital
Pr. 31.12.2019	100 000	0	0	268 880	368 880
Endringer ført mot EK					0
Pr 01.01.2020	100 000	0	0	268 880	368 880
Pr. 01.01.2020	100 000	0	0	268 880	368 880
Årets resultat				23 145	23 145
Pr 31.12.2020	100 000	0	0	292 025	392 025