



ÅRSREGNSKAPET FOR REGNSKAPSÅRET 2020 - GENERELL INFORMASJON

Enheten

Organisasjonsnummer: 915 003 893
Organisasjonsform: Aksjeselskap
Foretaksnavn: GLASS RESTAURANT AS
Forretningsadresse: Torget 1
6413 MOLDE

Regnskapsår

Årsregnskapets periode: 01.01.2020 - 31.12.2020

Konsern

Morselskap i konsern: Nei

Regnskapsregler

Regler for små foretak benyttet: Ja
Benyttet ved utarbeidelsen av årsregnskapet til selskapet: Regnskapslovens alminnelige regler

Årsregnskapet fastsatt av kompetent organ

Bekreftet av representant for selskapet: Jan Erik Nyland
Dato for fastsettelse av årsregnskapet: 10.05.2021

Grunnlag for avgivelse

År 2020: Årsregnskapet er elektronisk innlevert
År 2019: Tall er hentet fra elektronisk innlevert årsregnskap fra 2020

Det er ikke krav til at årsregnskapet m.v. som sendes til Regnskapsregisteret er undertegnet. Kontrollen på at dette er utført ligger hos revisor/enhetens øverste organ. Sikkerheten ivaretas ved at innsender har rolle/rettighet for innsending av årsregnskapet via Altinn, og ved at det bekreftes at årsregnskapet er fastsatt av kompetent organ.

Brønnøysundregistrene, 05.08.2022



Resultatregnskap

Beløp i: NOK	Note	2020	2019
RESULTATREGNSKAP			
Inntekter			
Salgsinntekt		18 883 862	19 770 074
Annen driftsinntekt		317 649	8 746
Sum inntekter		19 201 511	19 778 819
Kostnader			
Varekostnad		5 654 344	6 214 114
Lønnskostnad	2	6 206 873	7 093 387
Avskrivning på varige driftsmidler	3	488 660	743 300
Annen driftskostnad	2	4 128 134	4 586 732
Sum kostnader		16 478 011	18 637 533
Driftsresultat		2 723 500	1 141 286
Finansinntekter og finanskostnader			
Annen renteinntekt		6 723	10 523
Annen finansinntekt		9 584	9 429
Sum finansinntekter		16 307	19 952
Annen rentekostnad		46 075	47 254
Annen finanskostnad		30 857	18 782
Sum finanskostnader		76 932	66 036
Netto finans		-60 625	-46 084
Ordinært resultat før skattekostnad		2 662 876	1 095 202
Skattekostnad på ordinært resultat	4	586 603	241 714
Ordinært resultat etter skattekostnad		2 076 273	853 488
Årsresultat		2 076 273	853 488
Årsresultat etter minoritetsinteresser		2 076 273	853 488
Totalresultat		2 076 273	853 488



Resultatregnskap

Beløp i: NOK	Note	2020	2019
Overføringer og disponeringer			
Konsernbidrag			1 147 211
Avsatt til annen egenkapital		2 076 273	
Overført fra annen egenkapital			-293 723
Sum overføringer og disponeringer		2 076 273	853 488



Balanse

Beløp i: NOK	Note	2020	2019
BALANSE - EIENDELER			
Anleggsmidler			
Immaterielle eiendeler			
Utsatt skattefordel	4	163 047	140 610
Sum immaterielle eiendeler		163 047	140 610
Varige driftsmidler			
Driftsløsøre, inventar o.a. utstyr	3, 7	799 800	949 800
Sum varige driftsmidler		799 800	949 800
Finansielle anleggsmidler			
Lån til foretak i samme konsern	9		
Investeringer i aksjer og andeler		2 000	2 000
Sum finansielle anleggsmidler		2 000	2 000
Sum anleggsmidler		964 847	1 092 410
Omløpsmidler			
Varer			
Sum varer		437 800	384 300
Fordringer			
Kundefordringer	9	53 934	123 663
Andre kortsiktige fordringer	9	296 876	1 056 436
Sum fordringer		350 810	1 180 099
Bankinnskudd, kontanter og lignende			
Bankinnskudd, kontanter o.l.	6	6 599 681	3 095 317
Sum bankinnskudd, kontanter og lignende		6 599 681	3 095 317
Sum omløpsmidler		7 388 291	4 659 716
SUM EIENDELER		8 353 138	5 752 126

BALANSE - EGENKAPITAL OG GJELD



Balanse

Beløp i: NOK	Note	2020	2019
Egenkapital			
Innskutt egenkapital			
Aksjekapital	5	600 000	600 000
Annen innskutt egenkapital		236 516	236 516
Sum innskutt egenkapital		836 516	836 516
Opptjent egenkapital			
Annen egenkapital		2 608 910	532 637
Sum opptjent egenkapital		2 608 910	532 637
Sum egenkapital	8	3 445 426	1 369 153
Gjeld			
Langsiktig gjeld			
Annen langsiktig gjeld			
Gjeld til kredittinstitusjoner	7	2 000 000	517 103
Øvrig langsiktig gjeld	9		
Sum annen langsiktig gjeld		2 000 000	517 103
Sum langsiktig gjeld		2 000 000	517 103
Kortsiktig gjeld			
Leverandørgjeld		539 194	418 378
Betalbar skatt	4	609 040	
Skyldig offentlig gjeld		862 153	1 011 219
Utbytte	8, 9		
Annen kortsiktig gjeld	9	897 325	2 436 272
Sum kortsiktig gjeld		2 907 712	3 865 869
Sum gjeld		4 907 712	4 382 973
SUM EGENKAPITAL OG GJELD		8 353 138	5 752 126



Brønnøysundregistrene

ÅRSREGNSKAP FOR REGNSKAPSÅRET 2020 - GENERELL INFORMASJON

Journalnummer: 2021 638701

Enheten

Organisasjonsnummer: 915 003 893
Organisasjonsform: Aksjeselskap
Foretaksnavn: GLASS RESTAURANT AS
Forretningsadresse: Torget 1
6413 MOLDE

Regnskapsår

Årsregnskapets periode: 01.01.2020 - 31.12.2020

Konsern

Morselskap i konsern: Nei

Regnskapsregler

Regler for små foretak benyttet: Ja
Benyttet ved utarbeidelsen av
årsregnskapet til selskapet: Regnskapslovens alminnelige regler

Årsregnskapet fastsatt av kompetent organ

Bekreftet av representant for selskapet: Jan Erik Nyland
Dato for fastsettelse av årsregnskapet: 10.05.2021

Revisjon

Årsregnskapet er utarbeidet av ekstern
autorisert regnskapsfører: Ja
Ekstern autorisert regnskapsfører har i
løpet av regnskapsåret bistått ved den
løpende regnskapsføringen eller utført
andre tjenester for selskapet enn å
utarbeide årsregnskapet: Ja

Grunnlag for avgivelse

År 2020: Årsregnskap er elektronisk innlevert.
År 2019: Tall er hentet fra elektronisk innlevert årsregnskap fra 2020.

Det er ikke krav til at årsregnskapet m.v. som sendes til Regnskapsregisteret er undertegnet. Kontrollen på at dette er utført ligger hos revisor/enhetens øverste organ. Sikkerheten ivaretas ved at innsender har rolle/rettighet for innsending av årsregnskapet via Altinn, og ved at det bekreftes at årsregnskapet er fastsatt av kompetent organ.

Brønnøysundregistrene, 23.08.2021

Brønnøysundregistrene
Postadresse: Postboks 900, 8910 Brønnøysund
Telefon: 75 00 75 00
E-post: firmapost@brreg.no Internett: www.brreg.no
Organisasjonsnummer: 974 760 673



Organisasjonsnr: 915 003 893
GLASS RESTAURANT AS

RESULTATREGNSKAP

Beløp i: NOK	Note	2020	2019
RESULTATREGNSKAP			
Inntekter			
Salgsinntekt		18 883 862	19 770 074
Annen driftsinntekt		317 649	8 746
Sum inntekter		19 201 511	19 778 819
Kostnader			
Varekostnad		5 654 344	6 214 114
Lønnskostnad	2	6 206 873	7 093 387
Avskrivning på varige driftsmidler	3	488 660	743 300
Annen driftskostnad	2	4 128 134	4 586 732
Sum kostnader		16 478 011	18 637 533
Driftsresultat		2 723 500	1 141 286
Finansinntekter og finanskostnader			
Annen renteinntekt		6 723	10 523
Annen finansinntekt		9 584	9 429
Sum finansinntekter		16 307	19 952
Annen rentekostnad		46 075	47 254
Annen finanskostnad		30 857	18 782
Sum finanskostnader		76 932	66 036
Netto finans		-60 625	-46 084
Ordinært resultat før skattekostnad			
Skattekostnad på ordinært resultat	4	586 603	241 714
Ordinært resultat etter skattekostnad		2 076 273	853 488
Årsresultat		2 076 273	853 488
Årsresultat etter minoritetsinteresser		2 076 273	853 488
Totalresultat		2 076 273	853 488
Overføringer og disponeringer			
Konsernbidrag			1 147 211
Avsatt til annen egenkapital		2 076 273	
Overført fra annen egenkapital			-293 723



Sum overføringer og
disponeringer

2 076 273

853 488



Organisasjonsnr: 915 003 893
GLASS RESTAURANT AS

BALANSE

Beløp i: NOK	Note	2020	2019
--------------	------	------	------

BALANSE - EIENDELER

Anleggsmidler

Immaterielle eiendeler

Utsatt skattefordel	4	163 047	140 610
Sum immaterielle eiendeler		163 047	140 610

Varige driftsmidler

Driftsløsøre, inventar o. a. utstyr	3, 7	799 800	949 800
Sum varige driftsmidler		799 800	949 800

Finansielle anleggsmidler

Lån til foretak i samme konsern	9		
Investeringer i aksjer og andeler		2 000	2 000
Sum finansielle anleggsmidler		2 000	2 000

Sum anleggsmidler		964 847	1 092 410
--------------------------	--	----------------	------------------

Omløpsmidler

Varer

Sum varer		437 800	384 300
------------------	--	----------------	----------------

Fordringer

Kundefordringer	9	53 934	123 663
Andre kortsiktige fordringer	9	296 876	1 056 436
Sum fordringer		350 810	1 180 099

Bankinnskudd, kontanter og lignende

Bankinnskudd, kontanter o. l.	6	6 599 681	3 095 317
Sum bankinnskudd, kontanter og lignende		6 599 681	3 095 317

Sum omløpsmidler		7 388 291	4 659 716
-------------------------	--	------------------	------------------

SUM EIENDELER		8 353 138	5 752 126
----------------------	--	------------------	------------------

BALANSE - EGENKAPITAL OG GJELD

Egenkapital

Innskutt egenkapital

Aksjekapital	5	600 000	600 000
--------------	---	---------	---------



Annen innskutt egenkapital		236 516	236 516
Sum innskutt egenkapital		836 516	836 516
Opptjent egenkapital			
Annen egenkapital		2 608 910	532 637
Sum opptjent egenkapital		2 608 910	532 637
Sum egenkapital	8	3 445 426	1 369 153
Gjeld			
Langsiktig gjeld			
Annen langsiktig gjeld			
Gjeld til			
kredittinstitusjoner	7	2 000 000	517 103
Øvrig langsiktig gjeld	9		
Sum annen langsiktig gjeld		2 000 000	517 103
Sum langsiktig gjeld		2 000 000	517 103
Kortsiktig gjeld			
Leverandørgjeld		539 194	418 378
Betalbar skatt	4	609 040	
Skyldig offentlig gjeld		862 153	1 011 219
Utbytte	8, 9		
Annen kortsiktig gjeld	9	897 325	2 436 272
Sum kortsiktig gjeld		2 907 712	3 865 869
Sum gjeld		4 907 712	4 382 973
SUM EGENKAPITAL OG GJELD		8 353 138	5 752 126



Organisasjonsnr: 915 003 893
GLASS RESTAURANT AS

NOTEOPPLYSNINGER - SELSKAP - alle poster oppgitt i hele tall

Note

Antall årsverk i regnskapsåret

Virksomheten har hatt følgende antall årsverk:
14.00



BDO AS
Nøisomhed
Serviceboks 15
6405 Molde

Uavhengig revisors beretning

Til generalforsamlingen i Glass Restaurant AS

Uttalelse om revisjonen av årsregnskapet

Konklusjon

Vi har revidert årsregnskapet til Glass Restaurant AS.

Årsregnskapet består av:

- Balanse per 31. desember 2020
- Resultatregnskap for 2020
- Noter til årsregnskapet, herunder et sammendrag av viktige regnskapsprinsipper.

Etter vår mening:

Er årsregnskapet avgitt i samsvar med lov og forskrifter og gir et rettviseende bilde av selskapets finansielle stilling per 31. desember 2020 og av dets resultater for regnskapsåret avsluttet per denne datoen i samsvar med regnskapslovens regler og god regnskapsskikk i Norge.

Grunnlag for konklusjonen

Vi har gjennomført revisjonen i samsvar med lov, forskrift og god revisjonsskikk i Norge, herunder de internasjonale revisjonsstandardene International Standards on Auditing (ISA-ene). Våre oppgaver og plikter i henhold til disse standardene er beskrevet i Revisors oppgaver og plikter ved revisjon av årsregnskapet. Vi er uavhengige av selskapet slik det kreves i lov og forskrift, og har overholdt våre øvrige etiske forpliktelser i samsvar med disse kravene. Etter vår oppfatning er innhentet revisjonsbevis tilstrekkelig og hensiktsmessig som grunnlag for vår konklusjon.

Styret og daglig leders ansvar for årsregnskapet

Styret og daglig leder (ledelsen) er ansvarlig for å utarbeide årsregnskapet i samsvar med lov og forskrifter, herunder for at det gir et rettviseende bilde i samsvar med regnskapslovens regler og god regnskapsskikk i Norge. Ledelsen er også ansvarlig for slik internkontroll som den finner nødvendig for å kunne utarbeide et årsregnskap som ikke inneholder vesentlig feilinformasjon, verken som følge av misligheter eller utilsiktede feil.

Ved utarbeidelsen av årsregnskapet må ledelsen ta standpunkt til selskapets evne til fortsatt drift og opplyse om forhold av betydning for fortsatt drift. Forutsetningen om fortsatt drift skal legges til grunn for årsregnskapet så lenge det ikke er sannsynlig at virksomheten vil bli avviklet.

Revisors oppgaver og plikter ved revisjonen av årsregnskapet

Vårt mål er å oppnå betryggende sikkerhet for at årsregnskapet som helhet ikke inneholder vesentlig feilinformasjon, verken som følge av misligheter eller utilsiktede feil, og å avgi en revisjonsberetning som inneholder vår konklusjon. Betryggende sikkerhet er en høy grad av sikkerhet, men ingen garanti for at en revisjon utført i samsvar med lov, forskrift og god revisjonsskikk i Norge, herunder ISA-ene, alltid vil avdekke vesentlig feilinformasjon som eksisterer. Feilinformasjon kan oppstå som følge av misligheter eller utilsiktede feil. Feilinformasjon blir vurdert som vesentlig dersom den enkeltvis eller samlet med rimelighet kan forventes å påvirke økonomiske beslutninger som brukerne foretar basert på årsregnskapet.



For videre beskrivelse av revisors oppgaver og plikter vises det til:
<https://revisorforeningen.no/revisjonsberetninger>

Uttalelse om andre lovmessige krav

Konklusjon om registrering og dokumentasjon

Basert på vår revisjon av årsregnskapet som beskrevet ovenfor, og kontrollhandlinger vi har funnet nødvendig i henhold til internasjonal standard for attestasjonsoppdrag (ISAE) 3000 «Attestasjonsoppdrag som ikke er revisjon eller forenklet revisorkontroll av historisk finansiell informasjon», mener vi at ledelsen har oppfylt sin plikt til å sørge for ordentlig og oversiktlig registrering og dokumentasjon av selskapets regnskapsopplysninger i samsvar med lov og god bokføringskikk i Norge.

Molde, 6. mai 2021
BDO AS


Roald Viken
statsautorisert revisor



BALANSE
GLASS RESTAURANT AS

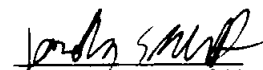
EGENKAPITAL OG GJELD	Note	2020	2019
INNSKUTT EGENKAPITAL			
Aksjekapital	5	600 000	600 000
Annen innskutt egenkapital		236 516	236 516
Sum innskutt egenkapital		836 516	836 516
OPPTJENT EGENKAPITAL			
Annen egenkapital		2 608 910	532 637
Sum opptjent egenkapital		2 608 910	532 637
Sum egenkapital	8	3 445 426	1 369 153
GJELD			
AVSETNING FOR FORPLIKTELSE			
Gjeld til kredittinstitusjoner	7	2 000 000	517 103
Sum annen langsiktig gjeld		2 000 000	517 103
KORTSIKTIG GJELD			
Leverandørgjeld		539 194	418 378
Betalbar skatt	4	609 040	0
Skyldig offentlig gjeld		862 153	1 011 219
Annen kortsiktig gjeld	9	897 325	2 436 272
Sum kortsiktig gjeld		2 907 712	3 865 869
Sum gjeld		4 907 712	4 382 973
Sum gjeld og egenkapital		8 353 138	5 752 126

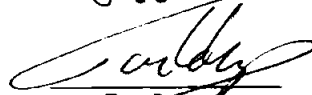
Molde, 05.05.2021
Styret i GLASS RESTAURANT AS

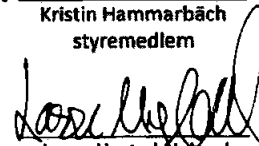

Erik Wold
styreleder


Jan Erik Nyland
daglig leder


Kristin Hammarbäch
styremedlem


Joackim Solberg Beenfeldt
Styremedlem fra ansatte


Tor-Boksaap
styremedlem


Lasse Hestad Nyland
styremedlem



Noter 2020

GLASS RESTAURANT AS

Note 1 - Regnskapsprinsipper

Årsregnskapet er satt opp i samsvar med regnskapsloven og god regnskapsskikk for små foretak.

Hovedregel for vurdering og klassifisering

Inntekt resultatføres når den er opptjent, som normalt vil være på leveringstidspunktet. Kostnader medtas etter sammenstillingsprinsippet, dvs. at kostnader medtas i samme periode som tilhørende inntekt føres. Eiendeler bestemt til varig eie eller bruk er klassifisert som anleggsmidler. Anleggsmidler er vurdert til anskaffelseskost og avskrives lineært over forventet økonomisk levetid.

Fordringer som forfaller innen 1 år er klassifisert som omløpsmidler. Ved klassifisering av kortsiktig og langsiktig gjeld er analoge kriterier lagt til grunn.

Langsiktig gjeld balanseføres til nominelt mottatt beløp på etableringstidspunktet. Samme gjelder for kortsiktig gjeld.

Fordringer er vurdert til pålydende.

Varer

Varelageret er vurdert til anskaffelseskost.

Skatter

Skatter kostnadsføres når de påløper, dvs. at skattekostnaden er knyttet til det regnskapsmessige resultat. Utsatt skatt og utsatt skattefordel er presentert netto i balansen.

Note 2 - Lønnskostnader, antall årsverk, godtgjørelser, med mer

Lønnskostnader består av følgende poster:	2020	2019
Lønninger	5.984.693	6.615.683
Arbeidsgiveravgift	830.589	959.091
Pensjonskostnader	53.768	44.222
Andre ytelser	-662.177	-525.609
Sum	6.206.873	7.093.387
Antall årsverk	14,0	15

Godtgjørelse

	Daglig leder	Styret
Lønn	447.062	0
Andre godtgjørelser	7.500	47.500

Revisor

Godtgjørelse for revisjon i 2020 kr 38.000,-, annen bistand kr 2 300,-

Obligatorisk tjenestepensjon - selskapet er pliktig til å ha ordning etter lov om obligatorisk tjenestepensjon, og har inngått avtale med DNB Livsforsikring.

Note 3 - Varige driftsmidler

	Driftsløsøre
Anskaffelseskost 1.1.	4.023.140
Tilgang i år til kostpris	338.660
Avgang i år til kostpris	0
Anskaffelseskost 31.12	4.361.800
Akk. avskr. 31.12	3.562.000
Bokført verdi 31.12	799.800
Årets avskrivninger	488.660
Avskrivningsprosent - lineært	10 / 33,3 %

Note 4 - Skatt

Årets skattekostnader fremkommer slik:

Endring utsatt skattefordel	-22.437
Betalbar skatt på årets resultat	609.040
Årets totale skattekostnad på ordinært resultat	586.603



Betalbar skatt i årets skattekostnad fremkommer slik:	
Ordinært resultat før skattekostnad	2.662.876
Midlertidige forskjeller	101.989
Permanente forskjeller	3.500
Grunnlag betalbar skatt	2.768.365
Betalbar skatt i balansen 22 %	609.040

Midlertidige forskjeller:

	2020	2019	Endring
Omløpsmidler	0	0	0
Anleggsmidler	-741.125	-639.135	101.989
Fremførbart underskudd	0	0	0
Sum	-741.125	-639.135	101.989
Utsatt skattefordel 22 %	-163.047	-140.610	22.437

Note - 5 - Aksjekapital og aksjonærinformasjon

Aksjonær	Antall aksjer	Pålydende	Eierandel - stemmeandel
Sjøfronten Holding AS	100	6000	100 %
Sum	100	6000	100 %

Aksjene ble overført fra Mot Syd AS til nytt morselskap; Sjøfronten Holding AS, vedr. fisjon pr. 1.6.19

Note 6 - Bundne midler

I posten inngår bundne bankinnskudd med kr 178 655,-

Note 7 - Langsiktig gjeld / pantstillelser/ garantier

	2020	2019
Gjeld til kredittinstitusjoner – sikret med pant	0	517.103
Gjeld som forfaller mer enn 5 år etter regnskapsåret	0	0
Balanseført verdi av eiendeler sikret med pant:		
Varer og driftsmidler	0	775 800

Selvskyldnergaranti vedr. husleie til Moldetorget Eiendom AS pålydende 600.000,- er tegnet gjennom Norwegian Broker AS

Note 8 – Endring egenkapital

	Aksjekapital	Annen innsk. EK	Udekket tap	Annen EK	Sum
Egenkapital 1.1.20	600.000	236.516	0	532.637	1.369.153
Årets resultat				2.076.273	2.076.273
-				.	.
Egenkapital 31.12.20	600.000	236.516	0	2.608.910	3.445.426

Note – 9 – Mellomværende konsern



Mellomværende	2020	2019
Leverandørgjeld	0	0
Kundefordringer	15.603	26.925
Andre kortsiktige fordringer	50.000	900.000
Annen kortsiktig gjeld - konsernbidrag	0	1.470.783



Årsregnskap

2020

Glass restaurant AS



RESULTATREGNSKAP

GLASS RESTAURANT AS

DRIFTSINNETEKTER OG DRIFTSKOSTNADER	Note	2020	2019
Salgsinntekt		18 883 862	19 770 074
Annen driftsinntekt		317 649	8 746
Sum driftsinntekter		19 201 511	19 778 819
Varekostnad		5 654 344	6 214 114
Lønnskostnad	2	6 206 873	7 093 387
Avskrivning på varige driftsmidler	3	488 660	743 300
Annen driftskostnad	2	4 128 134	4 586 732
Sum driftskostnader		16 478 011	18 637 533
Driftsresultat		2 723 500	1 141 286
FINANSINNETEKTER OG FINANSKOSTNADER			
Annen renteinntekt		6 723	10 523
Annen finansinntekt		9 584	9 429
Annen rentekostnad		46 075	47 254
Annen finanskostnad		30 857	18 782
Resultat av finansposter		-60 625	-46 084
ORDINÆRT RESULTAT FØR SKATTEKOSTNAD		2 662 876	1 095 202
Skattekostnad på ordinært resultat	4	586 603	241 714
Resultat før ekstraord.inntekter og kostn.		2 076 273	853 488
ÅRSRESULTAT		2 076 273	853 488
OVERFØRINGER			
Avsatt konsernbidrag		0	1 147 211
Avsatt til annen egenkapital		2 076 273	0
Overført fra annen egenkapital		0	293 723



BALANSE

GLASS RESTAURANT AS

EIENDELER	Note	2020	2019
ANLEGGSMIDLER			
IMMATERIELLE EIENDELER			
Utsatt skattefordel	4	163 047	140 610
Sum immaterielle eiendeler		163 047	140 610
Driftsløsøre, inventar o.a. utstyr	3, 7	799 800	949 800
Sum varige driftsmidler		799 800	949 800
Investeringer i aksjer og andeler		2 000	2 000
Sum finansielle anleggsmidler		2 000	2 000
Sum anleggsmidler		964 847	1 092 410
OMLØPSMIDLER			
Lager av varer og annen beholdning		437 800	384 300
FORDRINGER			
Kundefordringer	9	53 934	123 663
Andre kortsiktige fordringer	9	296 876	1 056 436
Sum fordringer		350 810	1 180 099
Bankinnskudd, kontanter o.l.	6	6 599 681	3 095 317
Sum omløpsmidler		7 388 291	4 659 716
Sum eiendeler		8 353 138	5 752 126



BALANSE

GLASS RESTAURANT AS

EGENKAPITAL OG GJELD	Note	2020	2019
INNSKUTT EGENKAPITAL			
Aksjekapital	5	600 000	600 000
Annen innskutt egenkapital		236 516	236 516
Sum innskutt egenkapital		836 516	836 516
OPPTJENT EGENKAPITAL			
Annen egenkapital		2 608 910	532 637
Sum opptjent egenkapital		2 608 910	532 637
Sum egenkapital	8	3 445 426	1 369 153
GJELD			
AVSETNING FOR FORPLIKTELSER			
Gjeld til kredittinstitusjoner	7	2 000 000	517 103
Sum annen langsiktig gjeld		2 000 000	517 103
KORTSIKTIG GJELD			
Leverandørgjeld		539 194	418 378
Betalbar skatt	4	609 040	0
Skyldig offentlig gjeld		862 153	1 011 219
Annen kortsiktig gjeld	9	897 325	2 436 272
Sum kortsiktig gjeld		2 907 712	3 865 869
Sum gjeld		4 907 712	4 382 973
Sum gjeld og egenkapital		8 353 138	5 752 126

Molde, 05.05.2021
Styret i GLASS RESTAURANT AS

Erik Wold
styreleder

Jan Erik Nyland
daglig leder

Kristin Hammarbäch
styremedlem

Joackim Solberg Beenfeldt
Styremedlem fra ansatte

Tore Boksasp
styremedlem

Lasse Hestad Nyland
styremedlem