



## ÅRSREGNSKAPET FOR REGNSKAPSÅRET 2021 - GENERELL INFORMASJON

### Enheten

Organisasjonsnummer: 875 836 102  
Organisasjonsform: Aksjeselskap  
Foretaksnavn: PE TO AS  
Forretningsadresse: Furuholtet 60  
1454 FAGERSTRAND

### Regnskapsår

Årsregnskapets periode: 01.01.2021 - 31.12.2021

### Konsern

Morselskap i konsern: Nei

### Regnskapsregler

Regler for små foretak benyttet: Ja  
Benyttet ved utarbeidelsen av årsregnskapet til selskapet: Regnskapslovens alminnelige regler

### Årsregnskapet fastsatt av kompetent organ

Bekreftet av representant for selskapet: Per Bård Danielsen  
Dato for fastsettelse av årsregnskapet: 30.06.2022

### Grunnlag for avgivelse

År 2021: Årsregnskapet er elektronisk innlevert  
År 2020: Tall er hentet fra elektronisk innlevert årsregnskap fra 2021

*Det er ikke krav til at årsregnskapet m.v. som sendes til Regnskapsregisteret er undertegnet. Kontrollen på at dette er utført ligger hos revisor/enhetens øverste organ. Sikkerheten ivaretas ved at innsender har rolle/rettighet for innsending av årsregnskapet via Altinn, og ved at det bekreftes at årsregnskapet er fastsatt av kompetent organ.*

Brønnøysundregistrene, 23.07.2023



## Resultatregnskap

Beløp i: NOK	Note	2021	2020
<b>RESULTATREGNSKAP</b>			
<b>Kostnader</b>			
Annen driftskostnad	1	18 648	25 354
<b>Sum kostnader</b>		<b>18 648</b>	<b>25 354</b>
<b>Driftsresultat</b>		<b>-18 648</b>	<b>-25 354</b>
<b>Finansinntekter og finanskostnader</b>			
Annen renteinntekt		1	40
Verdiøkning markedsbaserte omløpsmidler	2	62 605	14 673
<b>Sum finansinntekter</b>		<b>62 606</b>	<b>14 713</b>
Annen finanskostnad	3	205 818	30 054
<b>Sum finanskostnader</b>		<b>205 818</b>	<b>30 054</b>
<b>Netto finans</b>		<b>-143 212</b>	<b>-15 341</b>
<b>Ordinært resultat før skattekostnad</b>	4	<b>-161 859</b>	<b>-40 694</b>
<b>Ordinært resultat etter skattekostnad</b>		<b>-161 859</b>	<b>-40 694</b>
<b>Årsresultat</b>		<b>-161 859</b>	<b>-40 694</b>
<b>Årsresultat etter minoritetsinteresser</b>		<b>-161 859</b>	<b>-40 694</b>
<b>Totalresultat</b>		<b>-161 859</b>	<b>-40 694</b>
<b>Overføringer og disponeringer</b>			
Avsatt til annen egenkapital	5		
Overført fra annen egenkapital	5	-161 859	-40 694
<b>Sum overføringer og disponeringer</b>		<b>-161 859</b>	<b>-40 694</b>



## Balanse

Beløp i: NOK	Note	2021	2020
<b>BALANSE - EIENDELER</b>			
<b>Anleggsmidler</b>			
<b>Immaterielle eiendeler</b>			
<b>Finansielle anleggsmidler</b>			
Investeringer i tilknyttet selskap	6	156 242	156 242
Investeringer i aksjer og andeler	3	45 600	251 418
<b>Sum finansielle anleggsmidler</b>		<b>201 842</b>	<b>407 660</b>
<b>Sum anleggsmidler</b>		<b>201 842</b>	<b>407 660</b>
<b>Omløpsmidler</b>			
<b>Varer</b>			
<b>Fordringer</b>			
Andre kortsiktige fordringer		2 500	
<b>Sum fordringer</b>		<b>2 500</b>	
<b>Investeringer</b>			
Andre markedsbaserte finansielle instrumenter	2	314 325	251 720
<b>Sum investeringer</b>		<b>314 325</b>	<b>251 720</b>
<b>Bankinnskudd, kontanter og lignende</b>			
Bankinnskudd, kontanter o.l.		284 148	301 544
<b>Sum bankinnskudd, kontanter og lignende</b>		<b>284 148</b>	<b>301 544</b>
<b>Sum omløpsmidler</b>		<b>600 973</b>	<b>553 264</b>
<b>SUM EIENDELER</b>		<b>802 815</b>	<b>960 925</b>
<b>BALANSE - EGENKAPITAL OG GJELD</b>			
<b>Egenkapital</b>			
<b>Innskutt egenkapital</b>			
Aksjekapital	5, 7	200 000	200 000



## Balanse

<b>Beløp i: NOK</b>	<b>Note</b>	<b>2021</b>	<b>2020</b>
Overkurs	5	256 737	256 737
<b>Sum innskutt egenkapital</b>		<b>456 737</b>	<b>456 737</b>
<b>Opptjent egenkapital</b>			
Annen egenkapital	5	332 068	493 928
<b>Sum opptjent egenkapital</b>		<b>332 068</b>	<b>493 928</b>
<b>Sum egenkapital</b>	5	<b>788 806</b>	<b>950 665</b>
<b>Sum langsiktig gjeld</b>		<b>0</b>	<b>0</b>
<b>Kortsiktig gjeld</b>			
Leverandørgjeld		3 750	
Skyldig offentlige avgifter		1 478	1 478
Annen kortsiktig gjeld		8 782	8 782
<b>Sum kortsiktig gjeld</b>		<b>14 010</b>	<b>10 260</b>
<b>Sum gjeld</b>		<b>14 010</b>	<b>10 260</b>
<b>SUM EGENKAPITAL OG GJELD</b>		<b>802 815</b>	<b>960 925</b>



## Brønnøysundregistrene

### ÅRSREGNSKAP FOR REGNSKAPSÅRET 2021 - GENERELL INFORMASJON

Journalnummer: 2022 731192

#### Enheten

Organisasjonsnummer: 875 836 102  
Organisasjonsform: Aksjeselskap  
Foretaksnavn: PE TO AS  
Forretningsadresse: Furuholtet 60  
1454 FAGERSTRAND

#### Regnskapsår

Årsregnskapets periode: 01.01.2021 - 31.12.2021

#### Konsern

Morselskap i konsern: Nei

#### Regnskapsregler

Regler for små foretak benyttet: Ja  
Benyttet ved utarbeidelsen av  
årsregnskapet til selskapet: Regnskapslovens alminnelige regler

#### Årsregnskapet fastsatt av kompetent organ

Bekreftet av representant for selskapet: Per Bård Danielsen  
Dato for fastsettelse av årsregnskapet: 30.06.2022

#### Revisjon

Årsregnskapet er utarbeidet av ekstern  
autorisert regnskapsfører: Ja  
Ekstern autorisert regnskapsfører har i  
løpet av regnskapsåret bistått ved den  
løpende regnskapsføringen eller utført  
andre tjenester for selskapet enn å  
utarbeide årsregnskapet: Ja

#### Grunnlag for avgivelse

År 2021: Årsregnskap er elektronisk innlevert.  
År 2020: Tall er hentet fra elektronisk innlevert årsregnskap fra 2021.

*Det er ikke krav til at årsregnskapet m.v. som sendes til Regnskapsregisteret er undertegnet. Kontrollen på at dette er utført ligger hos revisor/enhetens øverste organ. Sikkerheten ivaretas ved at innsender har rolle/rettighet for innsending av årsregnskapet via Altinn, og ved at det bekreftes at årsregnskapet er fastsatt av kompetent organ.*

Brønnøysundregistrene, 28.07.2022

---

Brønnøysundregistrene  
Postadresse: Postboks 900, 8910 Brønnøysund  
Telefon: 75 00 75 00  
E-post: firmapost@brreg.no Internett: www.brreg.no  
Organisasjonsnummer: 974 760 673



Organisasjonsnr: 875 836 102  
PE TO AS

## RESULTATREGNSKAP

<b>Beløp i: NOK</b>	<b>Note</b>	<b>2021</b>	<b>2020</b>
<b>RESULTATREGNSKAP</b>			
<b>Kostnader</b>			
Annen driftskostnad	1	18 648	25 354
<b>Sum kostnader</b>		<b>18 648</b>	<b>25 354</b>
<b>Driftsresultat</b>		<b>-18 648</b>	<b>-25 354</b>
<b>Finansinntekter og finanskostnader</b>			
Annen renteinntekt		1	40
Verdiøkning markedsbaserte omløpsmidler	2	62 605	14 673
<b>Sum finansinntekter</b>		<b>62 606</b>	<b>14 713</b>
Annen finanskostnad	3	205 818	30 054
<b>Sum finanskostnader</b>		<b>205 818</b>	<b>30 054</b>
<b>Netto finans</b>		<b>-143 212</b>	<b>-15 341</b>
<b>Ordinært resultat før skattekostnad</b>	4	<b>-161 859</b>	<b>-40 694</b>
<b>Ordinært resultat etter skattekostnad</b>		<b>-161 859</b>	<b>-40 694</b>
<b>Årsresultat</b>		<b>-161 859</b>	<b>-40 694</b>
<b>Årsresultat etter minoritetsinteresser</b>		<b>-161 859</b>	<b>-40 694</b>
<b>Totalresultat</b>		<b>-161 859</b>	<b>-40 694</b>
<b>Overføringer og disponeringer</b>			
Avsatt til annen egenkapital	5		
Overført fra annen egenkapital	5	-161 859	-40 694
<b>Sum overføringer og disponeringer</b>		<b>-161 859</b>	<b>-40 694</b>



Organisasjonsnr: 875 836 102  
PE TO AS

## BALANSE

Beløp i: NOK	Note	2021	2020
--------------	------	------	------

### BALANSE - EIENDELER

#### Anleggsmidler

##### Immaterielle eiendeler

##### Finansielle anleggsmidler

Investeringer i tilknyttet selskap	6	156 242	156 242
Investeringer i aksjer og andeler	3	45 600	251 418
<b>Sum finansielle anleggsmidler</b>		<b>201 842</b>	<b>407 660</b>
<b>Sum anleggsmidler</b>		<b>201 842</b>	<b>407 660</b>

#### Omløpsmidler

##### Varer

##### Fordringer

Andre kortsiktige fordringer		2 500	
<b>Sum fordringer</b>		<b>2 500</b>	

##### Investeringer

Andre markedsbaserte finansielle instrumenter	2	314 325	251 720
<b>Sum investeringer</b>		<b>314 325</b>	<b>251 720</b>

##### Bankinnskudd, kontanter og lignende

Bankinnskudd, kontanter o. l.		284 148	301 544
<b>Sum bankinnskudd, kontanter og lignende</b>		<b>284 148</b>	<b>301 544</b>

<b>Sum omløpsmidler</b>		<b>600 973</b>	<b>553 264</b>
-------------------------	--	----------------	----------------

<b>SUM EIENDELER</b>		<b>802 815</b>	<b>960 925</b>
----------------------	--	----------------	----------------

### BALANSE - EGENKAPITAL OG GJELD

#### Egenkapital

##### Innskutt egenkapital

Aksjekapital	5, 7	200 000	200 000
Overkurs	5	256 737	256 737
<b>Sum innskutt egenkapital</b>		<b>456 737</b>	<b>456 737</b>

##### Opptjent egenkapital



Annen egenkapital	5	332 068	493 928
<b>Sum opptjent egenkapital</b>		<b>332 068</b>	<b>493 928</b>
<b>Sum egenkapital</b>	<b>5</b>	<b>788 806</b>	<b>950 665</b>
<b>Sum langsiktig gjeld</b>		<b>0</b>	<b>0</b>
<b>Kortsiktig gjeld</b>			
Leverandørgjeld		3 750	
Skyldig offentlige avgifter		1 478	1 478
Annen kortsiktig gjeld		8 782	8 782
<b>Sum kortsiktig gjeld</b>		<b>14 010</b>	<b>10 260</b>
<b>Sum gjeld</b>		<b>14 010</b>	<b>10 260</b>
<b>SUM EGENKAPITAL OG GJELD</b>		<b>802 815</b>	<b>960 925</b>



Organisasjonsnr: 875 836 102  
PE TO AS

NOTEOPPLYSNINGER - SELSKAP - alle poster oppgitt i hele tall

Note

Antall aksjer og aksjeeiere

Note

1

Antall årsverk i regnskapsåret

Virksomheten har hatt følgende antall årsverk:  
0.00

Omløpsmidler                      Startdato      Sluttdato      Endring

Skattemessig fremf.undersk. Startdato      Sluttdato      Endring

Kortsiktig gjeld                      Startdato      Sluttdato      Endring



**Årsoppgjøret 2021**

**Pe To AS**

**Innhold:**

**Resultat**  
**Balanse**  
**Noter**  
**Revisors beretning**



Org.nr: 875 836 102



## Resultatregnskap

### Pe To AS

Driftsinntekter og driftskostnader	Note	2021	2020
Annen driftskostnad	1	18 648	25 354
<b>Sum driftskostnader</b>		<b>18 648</b>	<b>25 354</b>
<b>Driftsresultat</b>		<b>-18 648</b>	<b>-25 354</b>
<b>Finansinntekter og finanskostnader</b>			
Annen renteinntekt		1	40
Verdøkning markedsbaserte omløpsmidler	2	62 605	14 673
Annen finanskostnad	3	205 818	30 054
<b>Resultat av finansposter</b>		<b>-143 212</b>	<b>-15 341</b>
<b>Ordinært resultat før skattekostnad</b>	4	<b>-161 859</b>	<b>-40 694</b>
<b>Ordinært resultat</b>		<b>-161 859</b>	<b>-40 694</b>
<b>Årsresultat</b>		<b>-161 859</b>	<b>-40 694</b>
<b>Overføringer</b>			
Overført fra annen egenkapital	5	-161 859	-40 694
<b>Sum overføringer</b>		<b>-161 859</b>	<b>-40 694</b>



## Balanse

### Pe To AS

Eiendeler	Note	2021	2020
<b>Anleggsmidler</b>			
<b>Finansielle anleggsmidler</b>			
Investeringer i tilknyttet selskap	6	156 242	156 242
Investeringer i aksjer og andeler	3	45 600	251 418
<b>Sum finansielle anleggsmidler</b>		<b>201 842</b>	<b>407 660</b>
<b>Sum anleggsmidler</b>		<b>201 842</b>	<b>407 660</b>
<b>Omløpsmidler</b>			
<b>Fordringer</b>			
Andre kortsiktige fordringer		2 500	0
<b>Sum fordringer</b>		<b>2 500</b>	<b>0</b>
<b>Investeringer</b>			
Andre markedsbaserte finansielle instrumenter	2	314 325	251 720
<b>Sum investeringer</b>		<b>314 325</b>	<b>251 720</b>
Bankinnskudd, kontanter o.l.		284 148	301 544
<b>Sum omløpsmidler</b>		<b>600 973</b>	<b>553 264</b>
<b>Sum eiendeler</b>		<b>802 815</b>	<b>960 925</b>

Pe To AS

Org.nr: 875 836 102



## Balanse

### Pe To AS

Egenkapital og gjeld	Note	2021	2020
<b>Innskutt egenkapital</b>			
Aksjekapital	5, 7	200 000	200 000
Overkurs	5	256 737	256 737
<b>Sum innskutt egenkapital</b>		<b>456 737</b>	<b>456 737</b>
<b>Opptjent egenkapital</b>			
Annen egenkapital	5	332 068	493 928
<b>Sum opptjent egenkapital</b>		<b>332 068</b>	<b>493 928</b>
<b>Sum egenkapital</b>	<b>5</b>	<b>788 806</b>	<b>950 665</b>
<b>Gjeld</b>			
<b>Kortsiktig gjeld</b>			
Leverandørgjeld		3 750	0
Skyldig offentlige avgifter		1 478	1 478
Annen kortsiktig gjeld		8 782	8 782
<b>Sum kortsiktig gjeld</b>		<b>14 010</b>	<b>10 260</b>
<b>Sum gjeld</b>		<b>14 010</b>	<b>10 260</b>
<b>Sum egenkapital og gjeld</b>		<b>802 815</b>	<b>960 925</b>

Fagerstrand, 30.06.2022  
Styret i Pe To AS

Per Bård Danielsen  
styreleder/daglig leder



## Noter

### Pe To AS

#### Regnskapsprinsipper

Årsregnskapet er satt opp i samsvar med regnskapsloven og NRS 8 - God regnskapskikk for små foretak. Fortsatt drift er lagt til grunn.

#### Driftsinntekter

Inntektsføring ved salg av varer skjer på leveringstidspunktet. Tjenester inntektsføres etter hvert som de leveres.

#### Skatt

Skattekostnaden i resultatregnskapet omfatter både periodens betalbare skatt og endring i utsatt skatt. Utsatt skatt er beregnet med 22% på grunnlag av de midlertidige forskjeller som eksisterer mellom regnskapsmessige og skattemessige verdier, samt ligningsmessig underskudd til fremføring ved utgangen av regnskapsåret. Skatteøkende og skattereduserende midlertidige forskjeller som reverserer eller kan reverseres i samme periode er utlignet og nettoført.

#### Klassifisering og vurdering av anleggsmidler

Anleggsmidler omfatter eiendeler bestemt til varig eie og bruk. Anleggsmidler er vurdert til anskaffelseskost. Varige driftsmidler balanseføres og avskrives over driftsmidlets økonomiske levetid. Avskrivningsperioden for fast eiendom anskaffet etter 2009 er dekomponert i en del som gjelder råbygget og en del som gjelder faste tekniske installasjoner. Varige driftsmidler nedskrives til gjenvinnbart beløp ved verdifall som forventes ikke å være forbigående. Gjenvinnbart beløp er det høyeste av netto salgsverdi og verdi i bruk. Verdi i bruk er nåverdi av fremtidige kontantstrømmer knyttet til eiendelen. Nedskrivningen reverseres når grunnlaget for nedskrivningen ikke lenger er til stede.

#### Klassifisering og vurdering av omløpsmidler

Omløpsmidler og kortsiktig gjeld omfatter normalt poster som forfaller til betaling innen ett år etter balansedagen, samt poster som knytter seg til varekretsløpet. Omløpsmidler vurderes til laveste verdi av anskaffelseskost og virkelig verdi.

#### Aksjer i datterselskap

Investeringer i datterselskap er vurdert etter kostmetoden ettersom konsernet samlet ikke overstiger grensen for små foretak

#### Kortsiktige finansielle investeringer

Kortsiktige finansielle investeringer er vurdert til markedsverdi.

#### Fordringer

Kundefordringer og andre fordringer oppføres til pålydende etter fradrag for avsetning til forventet tap. Avsetning til tap gjøres på grunnlag av en individuell vurdering av de enkelte fordringene.



## Noter

### Pe To AS

#### Note 1 Lønnskostnader, antall ansatte, godtgjørelser, lån til ansatte m.m.

Lønnskostnader	2021	2020
Lønninger	0	0
Arbeidsgiveravgift	0	0
<b>Sum</b>	<b>0</b>	<b>0</b>

Antall årsverk utgjør: 0

	Daglig leder
Lønn	0

Det er ingen ansatte i selskapet, og derfor ingen lønnskostnader.

#### OTP

Selskapet er ikke pliktig til å ha tjenstepensjonsordning etter lov om obligatorisk tjenstepensjon.

#### 2 Markedsbaserte verdipapirer

	Ervervsdato	Antall andeler	Kostpris	Markeds verdi 31.12.	Balanseført verdi 31.12.
Nordea Plan Offensiv	20.06.2017	110,0765	196 736	314 325	314 325

Selskapets markedsbaserte aksjer/(obligasjoner/derivater/rentepapirer/finansielle instrumenter) er i selskapets balanse verdsatt til markedsverdi per 31.12.2021. Finansmarkedene har vært preget av uforutsigbarhet og uro. Brukeren av regnskapet oppfordres til å oppdatere seg på dagsaktuelle kurser.

#### Note 3 Aksjer og andeler i andre foretak m.v.

Anleggsmidler	Anskaffelseskost	Balanseført verdi
Aksjer 4 Human Invest AS, Tønsberg	400 000	45 600
<b>Sum</b>	<b>400 000</b>	<b>45 600</b>

Aksjene i 4 Human Invest AS ble anskaffet 18.06.2018.

Ved regnskapsavleggelse kjenner vi ikke eierandel, resultat eller egenkapital pr 31.12.2021.



## Noter

### Pe To AS

#### Note 4 Skatt

<b>Årets skattekostnad</b>	<b>2021</b>	<b>2020</b>
Resultatført skatt på ordinært resultat:		
Betalbar skatt	0	0
Endring i utsatt skattefordel	0	0
<b>Skattekostnad ordinært resultat</b>	<b>0</b>	<b>0</b>
Skattepliktig inntekt:		
Ordinært resultat før skatt	-161 859	-40 694
Permanente forskjeller	143 213	15 381
<b>Skattepliktig inntekt</b>	<b>-18 646</b>	<b>-25 314</b>
Betalbar skatt i balansen:		
Betalbar skatt på årets resultat	0	0
<b>Sum betalbar skatt i balansen</b>	<b>0</b>	<b>0</b>

Skatteeffekten av midlertidige forskjeller og underskudd til fremføring som har gitt opphav til utsatt skatt og utsatte skattefordeler, spesifisert på typer av midlertidige forskjeller

	<b>2021</b>	<b>2020</b>	<b>Endring</b>
Akkumulert fremførbart underskudd	-171 274	-152 628	18 646
Inngår ikke i beregningen av utsatt skatt	171 274	152 628	-18 646
<b>Utsatt skattefordel (22 %)</b>	<b>0</b>	<b>0</b>	<b>0</b>

I henhold til God regnskapsskikk for små foretak balanseføres ikke utsatt skattefordel.

#### Note 5 Egenkapital

	<b>Aksje- kapital</b>	<b>Overkurs- fond</b>	<b>Annen egenkap.</b>	<b>Sum</b>
<b>Årets endringer i egenkapital :</b>				
EK 01.01.	200 000	256 737	493 928	950 665
Årets resultat			-161 859	-161 859
<b>Egenkap. 31.12.</b>	<b>200 000</b>	<b>256 737</b>	<b>332 068</b>	<b>788 806</b>

I 2022 skal aksjekapital settes ned til kr 30 000. Skattemessig innbetalt overkurs settes ned til kr 0, med kr 124 000.



## Noter

### Pe To AS

#### Note 6 Aksjer i tilknyttet selskap

	Kommune	Ervervs- dato	Eierandel i %	Anskaffelse kost	Balanseført verdi
Nesoddtangen Rør & Elektrisk AS Nesodden		24.11.05	50 %	156 242	156 242

Aksjene i Nesoddtangen Rør & Elektrisk AS er ervervet i hht overgangsregel E (skattelovens § 2.38) som tingsinnskudd basert på aksjonærens egenkapitalen i det underliggende selskapet pr. 01.01.05.

#### Note 7 Aksjonærtabell

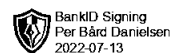
Aksjekapitalen i PE TO AS pr. 31.12 består av følgende aksjeklasser:

	Antall	Pålydende	Bokført
Ordinære-aksjer	100	2 000	200 000
<b>Sum</b>	<b>100</b>	<b>2 000</b>	<b>200 000</b>

#### Eierstruktur

Aksjonær pr. 31.12 var:

	Ant. aksjer	Eierandel	Verv
Per Bård Danielsen	100	100 %	Daglig leder/styrets leder



**Årsoppgjøret 2021**

**Pe To AS**

**Innhold:**

**Resultat**  
**Balanse**  
**Noter**  
**Revisors beretning**



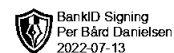
Org.nr: 875 836 102



## Resultatregnskap

### Pe To AS

Driftsinntekter og driftskostnader	Note	2021	2020
Annen driftskostnad	1	18 648	25 354
<b>Sum driftskostnader</b>		<b>18 648</b>	<b>25 354</b>
<b>Driftsresultat</b>		<b>-18 648</b>	<b>-25 354</b>
<b>Finansinntekter og finanskostnader</b>			
Annen renteinntekt		1	40
Verdøkning markedsbaserte omløpsmidler	2	62 605	14 673
Annen finanskostnad	3	205 818	30 054
<b>Resultat av finansposter</b>		<b>-143 212</b>	<b>-15 341</b>
<b>Ordinært resultat før skattekostnad</b>	4	<b>-161 859</b>	<b>-40 694</b>
<b>Ordinært resultat</b>		<b>-161 859</b>	<b>-40 694</b>
<b>Årsresultat</b>		<b>-161 859</b>	<b>-40 694</b>
<b>Overføringer</b>			
Overført fra annen egenkapital	5	-161 859	-40 694
<b>Sum overføringer</b>		<b>-161 859</b>	<b>-40 694</b>



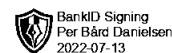
## Balanse

### Pe To AS

Eiendeler	Note	2021	2020
<b>Anleggsmidler</b>			
<b>Finansielle anleggsmidler</b>			
Investeringer i tilknyttet selskap	6	156 242	156 242
Investeringer i aksjer og andeler	3	45 600	251 418
<b>Sum finansielle anleggsmidler</b>		<b>201 842</b>	<b>407 660</b>
<b>Sum anleggsmidler</b>		<b>201 842</b>	<b>407 660</b>
<b>Omløpsmidler</b>			
<b>Fordringer</b>			
Andre kortsiktige fordringer		2 500	0
<b>Sum fordringer</b>		<b>2 500</b>	<b>0</b>
<b>Investeringer</b>			
Andre markedsbaserte finansielle instrumenter	2	314 325	251 720
<b>Sum investeringer</b>		<b>314 325</b>	<b>251 720</b>
Bankinnskudd, kontanter o.l.		284 148	301 544
<b>Sum omløpsmidler</b>		<b>600 973</b>	<b>553 264</b>
<b>Sum eiendeler</b>		<b>802 815</b>	<b>960 925</b>

Pe To AS

Org.nr: 875 836 102



## Balanse

### Pe To AS

Egenkapital og gjeld	Note	2021	2020
<b>Innskutt egenkapital</b>			
Aksjekapital	5, 7	200 000	200 000
Overkurs	5	256 737	256 737
<b>Sum innskutt egenkapital</b>		<b>456 737</b>	<b>456 737</b>
<b>Opptjent egenkapital</b>			
Annen egenkapital	5	332 068	493 928
<b>Sum opptjent egenkapital</b>		<b>332 068</b>	<b>493 928</b>
<b>Sum egenkapital</b>	<b>5</b>	<b>788 806</b>	<b>950 665</b>
<b>Gjeld</b>			
<b>Kortsiktig gjeld</b>			
Leverandørgjeld		3 750	0
Skyldig offentlige avgifter		1 478	1 478
Annen kortsiktig gjeld		8 782	8 782
<b>Sum kortsiktig gjeld</b>		<b>14 010</b>	<b>10 260</b>
<b>Sum gjeld</b>		<b>14 010</b>	<b>10 260</b>
<b>Sum egenkapital og gjeld</b>		<b>802 815</b>	<b>960 925</b>

Fagerstrand, 30.06.2022  
Styret i Pe To AS

Per Bård Danielsen  
styreleder/daglig leder



## Noter

### Pe To AS

#### Regnskapsprinsipper

Årsregnskapet er satt opp i samsvar med regnskapsloven og NRS 8 - God regnskapskikk for små foretak. Fortsatt drift er lagt til grunn.

#### Driftsinntekter

Inntektsføring ved salg av varer skjer på leveringstidspunktet. Tjenester inntektsføres etter hvert som de leveres.

#### Skatt

Skattekostnaden i resultatregnskapet omfatter både periodens betalbare skatt og endring i utsatt skatt. Utsatt skatt er beregnet med 22% på grunnlag av de midlertidige forskjeller som eksisterer mellom regnskapsmessige og skattemessige verdier, samt ligningsmessig underskudd til fremføring ved utgangen av regnskapsåret. Skatteøkende og skattereduserende midlertidige forskjeller som reverserer eller kan reverseres i samme periode er utlignet og nettoført.

#### Klassifisering og vurdering av anleggsmidler

Anleggsmidler omfatter eiendeler bestemt til varig eie og bruk. Anleggsmidler er vurdert til anskaffelseskost. Varige driftsmidler balanseføres og avskrives over driftsmidlets økonomiske levetid. Avskrivningsperioden for fast eiendom anskaffet etter 2009 er dekomponert i en del som gjelder råbygget og en del som gjelder faste tekniske installasjoner. Varige driftsmidler nedskrives til gjenvinnbart beløp ved verdifall som forventes ikke å være forbigående. Gjenvinnbart beløp er det høyeste av netto salgsverdi og verdi i bruk. Verdi i bruk er nåverdi av fremtidige kontantstrømmer knyttet til eiendelen. Nedskrivningen reverseres når grunnlaget for nedskrivningen ikke lenger er til stede.

#### Klassifisering og vurdering av omløpsmidler

Omløpsmidler og kortsiktig gjeld omfatter normalt poster som forfaller til betaling innen ett år etter balansedagen, samt poster som knytter seg til varekretsløpet. Omløpsmidler vurderes til laveste verdi av anskaffelseskost og virkelig verdi.

#### Aksjer i datterselskap

Investeringer i datterselskap er vurdert etter kostmetoden ettersom konsernet samlet ikke overstiger grensen for små foretak

#### Kortsiktige finansielle investeringer

Kortsiktige finansielle investeringer er vurdert til markedsverdi.

#### Fordringer

Kundefordringer og andre fordringer oppføres til pålydende etter fradrag for avsetning til forventet tap. Avsetning til tap gjøres på grunnlag av en individuell vurdering av de enkelte fordringene.



## Noter

### Pe To AS

#### Note 1 Lønnskostnader, antall ansatte, godtgjørelser, lån til ansatte m.m.

Lønnskostnader	2021	2020
Lønninger	0	0
Arbeidsgiveravgift	0	0
<b>Sum</b>	<b>0</b>	<b>0</b>

Antall årsverk utgjør: 0

	Daglig leder
Lønn	0

Det er ingen ansatte i selskapet, og derfor ingen lønnskostnader.

#### OTP

Selskapet er ikke pliktig til å ha tjenstepensjonsordning etter lov om obligatorisk tjenstepensjon.

#### 2 Markedsbaserte verdipapirer

	Ervervsdato	Antall andeler	Kostpris	Markeds verdi 31.12.	Balanseført verdi 31.12.
Nordea Plan Offensiv	20.06.2017	110,0765	196 736	314 325	314 325

Selskapets markedsbaserte aksjer/(obligasjoner/derivater/rentepapirer/finansielle instrumenter) er i selskapets balanse verdsatt til markedsverdi per 31.12.2021. Finansmarkedene har vært preget av uforutsigbarhet og uro. Brukeren av regnskapet oppfordres til å oppdatere seg på dagsaktuelle kurser.

#### Note 3 Aksjer og andeler i andre foretak m.v.

Anleggsmidler	Anskaffelseskost	Balanseført verdi
Aksjer 4 Human Invest AS, Tønsberg	400 000	45 600
<b>Sum</b>	<b>400 000</b>	<b>45 600</b>

Aksjene i 4 Human Invest AS ble anskaffet 18.06.2018. Ved regnskapsavleggelse kjenner vi ikke eierandel, resultat eller egenkapital pr 31.12.2021.



## Noter

### Pe To AS

#### Note 4 Skatt

<b>Årets skattekostnad</b>	<b>2021</b>	<b>2020</b>
Resultatført skatt på ordinært resultat:		
Betalbar skatt	0	0
Endring i utsatt skattefordel	0	0
<b>Skattekostnad ordinært resultat</b>	<b>0</b>	<b>0</b>

Skattepliktig inntekt:		
Ordinært resultat før skatt	-161 859	-40 694
Permanente forskjeller	143 213	15 381
<b>Skattepliktig inntekt</b>	<b>-18 646</b>	<b>-25 314</b>

Betalbar skatt i balansen:		
Betalbar skatt på årets resultat	0	0
<b>Sum betalbar skatt i balansen</b>	<b>0</b>	<b>0</b>

Skatteeffekten av midlertidige forskjeller og underskudd til fremføring som har gitt opphav til utsatt skatt og utsatte skattefordeler, spesifisert på typer av midlertidige forskjeller

	<b>2021</b>	<b>2020</b>	<b>Endring</b>
Akkumulert fremførbart underskudd	-171 274	-152 628	18 646
Inngår ikke i beregningen av utsatt skatt	171 274	152 628	-18 646
<b>Utsatt skattefordel (22 %)</b>	<b>0</b>	<b>0</b>	<b>0</b>

I henhold til God regnskapsskikk for små foretak balanseføres ikke utsatt skattefordel.

#### Note 5 Egenkapital

	<b>Aksje- kapital</b>	<b>Overkurs- fond</b>	<b>Annen egenkap.</b>	<b>Sum</b>
<b>Årets endringer i egenkapital :</b>				
EK 01.01.	200 000	256 737	493 928	950 665
Årets resultat			-161 859	-161 859
<b>Egenkap. 31.12.</b>	<b>200 000</b>	<b>256 737</b>	<b>332 068</b>	<b>788 806</b>

I 2022 skal aksjekapital settes ned til kr 30 000. Skattemessig innbetalt overkurs settes ned til kr 0, med kr 124 000.



## Noter

### Pe To AS

#### Note 6 Aksjer i tilknyttet selskap

	Kommune	Ervervs- dato	Eierandel i %	Anskaffelse kost	Balanseført verdi
Nesoddtangen Rør & Elektrisk AS Nesodden		24.11.05	50 %	156 242	156 242

Aksjene i Nesoddtangen Rør & Elektrisk AS er ervervet i hht overgangsregel E (skattelovens § 2.38) som tingsinnskudd basert på aksjonærens egenkapitalen i det underliggende selskapet pr. 01.01.05.

#### Note 7 Aksjonærtabell

Aksjekapitalen i PE TO AS pr. 31.12 består av følgende aksjeklasser:

	Antall	Pålydende	Bokført
Ordinære-aksjer	100	2 000	200 000
<b>Sum</b>	<b>100</b>	<b>2 000</b>	<b>200 000</b>

#### Eierstruktur

Aksjonær pr. 31.12 var:

	Ant. aksjer	Eierandel	Verv
Per Bård Danielsen	100	100 %	Daglig leder/styrets leder



Ansvarlige partnere:  
Svein Brataas  
Ole Christian Rasmussen  
Per Edwin Engen

Til generalforsamlingen i Pe To AS

Medlem av  
Den Norske Revisorforening

## UAVHENGIG REVISORS BERETNING

### *Konklusjon*

Vi har revidert Pe To AS' årsregnskap som viser et underskudd på kr 161 859. Årsregnskapet består av balanse per 31.12.2021, resultatregnskap for regnskapsåret avsluttet per denne datoen og noter til årsregnskapet, herunder et sammendrag av viktige regnskapsprinsipper.

Etter vår mening

- oppfyller årsregnskapet gjeldende lovkrav, og
- gir årsregnskapet et rettviseende bilde av selskapets finansielle stilling per 31.12.2021 og av dets resultat for regnskapsåret avsluttet per denne datoen i samsvar med regnskapslovens regler og god regnskapsskikk i Norge.

### *Grunnlag for konklusjonen*

Vi har gjennomført revisjonen i samsvar med de internasjonale revisjonsstandardene International Standards on Auditing (ISA-ene). Våre oppgaver og plikter i henhold til disse standardene er beskrevet nedenfor under Revisors oppgaver og plikter ved revisjonen av årsregnskapet. Vi er uavhengige av selskapet slik det kreves i lov, forskrift og International Code of Ethics for Professional Accountants (inkludert internasjonale uavhengighetsstandarder) utstedt av the International Ethics Standards Board for Accountants (IESBA-reglene), og vi har overholdt våre øvrige etiske forpliktelser i samsvar med disse kravene. Innhentet revisjonsbevis er etter vår vurdering tilstrekkelig og hensiktsmessig som grunnlag for vår konklusjon.

### *Styrets og daglig leders ansvar for årsregnskapet*

Styret og daglig leder (ledelsen) er ansvarlig for å utarbeide årsregnskapet og for at det gir et rettviseende bilde i samsvar med regnskapslovens regler og god regnskapsskikk i Norge. Ledelsen er også ansvarlig for slik intern kontroll som den finner nødvendig for å kunne utarbeide et årsregnskap som ikke inneholder vesentlig feilinformasjon, verken som følge av misligheter eller utilsiktede feil.

Ved utarbeidelsen av årsregnskapet må ledelsen ta standpunkt til selskapets evne til fortsatt drift og opplyse om forhold av betydning for fortsatt drift. Forutsetningen om fortsatt drift skal legges til grunn for årsregnskapet så lenge det ikke er sannsynlig at virksomheten vil bli avvirket.



## *Revisors oppgaver og plikter ved revisjonen av årsregnskapet*

Vårt mål er å oppnå betryggende sikkerhet for at årsregnskapet som helhet ikke inneholder vesentlig feilinformasjon, verken som følge av misligheter eller utilsiktede feil, og å avgi en revisjonsberetning som inneholder vår konklusjon. Betryggende sikkerhet er en høy grad av sikkerhet, men ingen garanti for at en revisjon utført i samsvar med ISA-ene, alltid vil avdekke vesentlig feilinformasjon som eksisterer. Feilinformasjon kan oppstå som følge av misligheter eller utilsiktede feil. Feilinformasjon blir vurdert som vesentlig dersom den enkeltvis eller samlet med rimelighet kan forventes å påvirke økonomiske beslutninger som brukerne foretar basert på årsregnskapet.

For videre beskrivelse av revisors oppgaver og plikter vises det til:  
<https://revisorforeningen.no/revisjonsberetninger>

Tønsberg, 30.06.2022  
BDT VIKEN REVISJON AS

Svein Brataas  
Statsautorisert revisor  
(Elektronisk signatur)

