



## ÅRSREGNSKAPET FOR REGNSKAPSÅRET 2024 - GENERELL INFORMASJON

### Enheten

Organisasjonsnummer:	913 847 326
Organisasjonsform:	Aksjeselskap
Foretaksnavn:	VINGMED HOLDING AS
Forretningsadresse:	Solbråveien 13 1383 ASKER

### Regnskapsår

Årsregnskapets periode:	01.01.2024 - 31.12.2024
-------------------------	-------------------------

### Konsern

Mørselskap i konsern:	Ja
Konsernregnskap lagt ved:	Ja

### Regnskapsregler

Regler for små foretak benyttet:	Nei
Benyttet ved utarbeidelsen av årsregnskapet til selskapet:	Regnskapslovens alminnelige regler
Benyttet ved utarbeidelsen av årsregnskapet til konsernet:	Regnskapslovens alminnelige regler

### Årsregnskapet fastsatt av kompetent organ

Bekreftet av representant for selskapet:	Marianne Bækkevold
Dato for fastsettelse av årsregnskapet:	29.04.2025

### Grunnlag for avgivelse

År 2024: Årsregnskapet er elektronisk innlevert
År 2023: Tall er hentet fra elektronisk innlevert årsregnskap fra 2024

*Det er ikke krav til at årsregnskapet m.v. som sendes til Regnskapsregisteret er undertegnet. Kontrollen på at dette er utført ligger hos revisor/enhetens øverste organ. Sikkerheten ivaretas ved at innsender har rolle/rettighet for innsending av årsregnskapet via Altinn, og ved at det bekreftes at årsregnskapet er fastsatt av kompetent organ.*

Brønnøysundregistrene, 23.05.2025



### Resultatregnskap

Beløp i: NOK	Note	2024	2023
<b>RESULTATREGNSKAP</b>			
<b>Inntekter</b>			
Annen driftsinntekt		10 271 102	4 439 959
<b>Sum inntekter</b>		<b>10 271 102</b>	<b>4 439 959</b>
<b>Kostnader</b>			
Lønnskostnad	2	4 392 160	3 001 928
Annen driftskostnad	2	15 118 507	5 705 181
<b>Sum kostnader</b>		<b>19 510 667</b>	<b>8 707 109</b>
<b>Driftsresultat</b>		<b>-9 239 565</b>	<b>-4 267 150</b>
<b>Finansinntekter og finanskostnader</b>			
Inntekt på inv. i datterselskap og tilknyttet selskap	3	89 310 000	71 604 300
Annen finansinntekt		4 479 341	3 001
<b>Sum finansinntekter</b>		<b>93 789 341</b>	<b>71 607 301</b>
Nedskrivning av finansielle eiendeler	4	0	4 400 000
Annen finanskostnad		6 433 492	8 757 645
<b>Sum finanskostnader</b>		<b>6 433 492</b>	<b>13 157 645</b>
<b>Netto finans</b>		<b>87 355 849</b>	<b>58 449 656</b>
<b>Resultat før skattekostnad</b>		<b>78 116 284</b>	<b>54 182 506</b>
Skattekostnad på ordinært resultat	5	8 752 162	10 342 620
<b>Årsresultat</b>		<b>69 364 122</b>	<b>43 839 886</b>
<b>Overføringer og disponeringer</b>			
Overføringer til annen egenkapital	6	69 364 122	43 839 886
<b>Sum overføringer og disponeringer</b>		<b>69 364 122</b>	<b>43 839 886</b>



## Balanse

Beløp i: NOK	Note	2024	2023
<b>BALANSE - EIENDELER</b>			
<b>Anleggsmidler</b>			
<b>Immaterielle eiendeler</b>			
<b>Finansielle anleggsmidler</b>			
Investering i datterselskap	3,7,8	470 092 822	470 092 822
Lån til foretak i samme konsern	4	20 181 618	13 041 469
<b>Sum finansielle anleggsmidler</b>		<b>490 274 440</b>	<b>483 134 291</b>
<b>Sum anleggsmidler</b>		<b>490 274 440</b>	<b>483 134 291</b>
<b>Omløpsmidler</b>			
<b>Varer</b>			
<b>Fordringer</b>			
Kundefordringer	4	6 720 368	1 122 835
Andre fordringer	4	82 257 139	75 873 814
<b>Sum fordringer</b>		<b>88 977 507</b>	<b>76 996 649</b>
<b>Bankinnskudd, kontanter og lignende</b>			
Bankinnskudd, kontanter og lignende	9	5 283 886	428 101
<b>Sum bankinnskudd, kontanter og lignende</b>		<b>5 283 886</b>	<b>428 101</b>
<b>Sum omløpsmidler</b>		<b>94 261 393</b>	<b>77 424 750</b>
<b>SUM EIENDELER</b>		<b>584 535 833</b>	<b>560 559 041</b>
<b>BALANSE - EGENKAPITAL OG GJELD</b>			
<b>Egenkapital</b>			
<b>Innskutt egenkapital</b>			
Aksjekapital	6,10	1 640 000	1 640 000
Beholdning av egne aksjer	6	-47 700	-47 700
Annen innskutt egenkapital	6	375 164	375 164
<b>Sum innskutt egenkapital</b>		<b>1 967 464</b>	<b>1 967 464</b>



## Balanse

Beløp i: NOK	Note	2024	2023
<b>Opptjent egenkapital</b>			
Annen egenkapital	6	466 489 060	397 124 937
<b>Sum opptjent egenkapital</b>		<b>466 489 060</b>	<b>397 124 937</b>
<b>Sum egenkapital</b>		<b>468 456 524</b>	<b>399 092 401</b>
<b>Gjeld</b>			
<b>Langsiktig gjeld</b>			
<b>Annen langsiktig gjeld</b>			
Gjeld til kredittinstitusjoner	8	58 000 000	118 000 000
<b>Sum annen langsiktig gjeld</b>		<b>58 000 000</b>	<b>118 000 000</b>
<b>Sum langsiktig gjeld</b>		<b>58 000 000</b>	<b>118 000 000</b>
<b>Kortsiktig gjeld</b>			
Leverandørgjeld	4	1 297 870	961 667
Betalbar skatt	5	8 752 162	10 342 620
Skyldige offentlige avgifter	9	312 939	201 166
Annen kortsiktig gjeld	4,7	47 716 338	31 961 187
<b>Sum kortsiktig gjeld</b>		<b>58 079 309</b>	<b>43 466 640</b>
<b>Sum gjeld</b>		<b>116 079 309</b>	<b>161 466 640</b>
<b>SUM EGENKAPITAL OG GJELD</b>		<b>584 535 833</b>	<b>560 559 041</b>



## Konsernets resultatregnskap

Beløp i: NOK	Note	2024	2023
<b>RESULTATREGNSKAP</b>			
<b>Inntekter</b>			
Salgsinntekt	2	1 189 531 192	1 217 077 492
Annen driftsinntekt		2 257 562	2 164 347
<b>Sum inntekter</b>		<b>1 191 788 754</b>	<b>1 219 241 839</b>
<b>Kostnader</b>			
Varekostnad	3	752 370 579	796 524 778
Lønnskostnad	4,5	232 168 725	209 034 370
Avskrivning	6,7	38 492 034	54 170 703
Annen driftskostnad	4,8	127 858 498	124 559 852
<b>Sum kostnader</b>		<b>1 150 889 836</b>	<b>1 184 289 703</b>
<b>Driftsresultat</b>		<b>40 898 918</b>	<b>34 952 136</b>
<b>Finansinntekter og finanskostnader</b>			
Annen finansinntekt		13 215 216	13 080 390
<b>Sum finansinntekter</b>		<b>13 215 216</b>	<b>13 080 390</b>
Annen finanskostnad		14 668 646	20 137 648
<b>Sum finanskostnader</b>		<b>14 668 646</b>	<b>20 137 648</b>
<b>Netto finans</b>		<b>-1 453 430</b>	<b>-7 057 258</b>
<b>Resultat før skattekostnad</b>		<b>39 445 488</b>	<b>27 894 878</b>
Skattekostnad på ordinært resultat	9	17 145 967	16 516 496
<b>Årsresultat</b>		<b>22 299 521</b>	<b>11 378 382</b>



### Konsernets balanse

Beløp i: NOK	Note	2024	2023
<b>BALANSE - EIENDELER</b>			
<b>Anleggsmidler</b>			
<b>Immaterielle eiendeler</b>			
Konsesjoner, patenter, lisenser, varemerker	6	69 862	344 105
Utsatt skattefordel	9	4 045 006	4 233 925
Goodwill	6	11 938 724	42 425 691
<b>Sum immaterielle eiendeler</b>		<b>16 053 592</b>	<b>47 003 721</b>
<b>Varige driftsmidler</b>			
Maskiner og anlegg	7	20 170 142	12 287 876
Driftsløsøre, inventar, verktøy, kontormaskiner ol	7	3 879 761	3 767 146
<b>Sum varige driftsmidler</b>		<b>24 049 903</b>	<b>16 055 022</b>
<b>Sum anleggsmidler</b>		<b>40 103 495</b>	<b>63 058 743</b>
<b>Omløpsmidler</b>			
<b>Varer</b>			
Varer	3,11	148 686 894	154 957 596
<b>Sum varer</b>		<b>148 686 894</b>	<b>154 957 596</b>
<b>Fordringer</b>			
Kundefordringer	11	136 737 492	177 674 527
Andre fordringer		14 541 421	15 916 532
<b>Sum fordringer</b>		<b>151 278 913</b>	<b>193 591 059</b>
<b>Bankinnskudd, kontanter og lignende</b>			
Bankinnskudd, kontanter og lignende	12	68 601 262	33 694 628
<b>Sum bankinnskudd, kontanter og lignende</b>		<b>68 601 262</b>	<b>33 694 628</b>
<b>Sum omløpsmidler</b>		<b>368 567 069</b>	<b>382 243 283</b>
<b>SUM EIENDELER</b>		<b>408 670 564</b>	<b>445 302 026</b>

### BALANSE - EGENKAPITAL OG GJELD



## Konsernets balanse

Beløp i: NOK	Note	2024	2023
<b>Egenkapital</b>			
<b>Innskutt egenkapital</b>			
Aksjekapital	10,13	1 640 000	1 640 000
Beholdning av egne aksjer	10	-47 700	-47 700
Annen innskutt egenkapital	10	375 164	375 164
<b>Sum innskutt egenkapital</b>		<b>1 967 464</b>	<b>1 967 464</b>
<b>Opptjent egenkapital</b>			
Annen egenkapital	10	107 616 274	83 570 067
<b>Sum opptjent egenkapital</b>		<b>107 616 274</b>	<b>83 570 067</b>
<b>Sum egenkapital</b>		<b>109 583 738</b>	<b>85 537 531</b>
<b>Gjeld</b>			
<b>Langsiktig gjeld</b>			
Utsatt skatt	9	982 102	2 270 194
<b>Sum avsetninger for forpliktelser</b>		<b>982 102</b>	<b>2 270 194</b>
<b>Annen langsiktig gjeld</b>			
Gjeld til kredittinstitusjoner	11	61 372 709	121 989 137
<b>Sum annen langsiktig gjeld</b>		<b>61 372 709</b>	<b>121 989 137</b>
<b>Sum langsiktig gjeld</b>		<b>62 354 811</b>	<b>124 259 331</b>
<b>Kortsiktig gjeld</b>			
Gjeld til kredittinstitusjoner	11	91 036	137 427
Leverandørgjeld		114 736 452	107 780 656
Betalbar skatt	9	10 729 636	10 797 417
Skyldige offentlige avgifter	12	60 626 976	59 674 019
Annen kortsiktig gjeld	14,15	50 547 915	57 115 645
<b>Sum kortsiktig gjeld</b>		<b>236 732 015</b>	<b>235 505 164</b>
<b>Sum gjeld</b>		<b>299 086 826</b>	<b>359 764 495</b>
<b>SUM EGENKAPITAL OG GJELD</b>		<b>408 670 564</b>	<b>445 302 026</b>



## Brønnøysundregistrene

### ÅRSREGNSKAP FOR REGNSKAPSÅRET 2024 - GENERELL INFORMASJON

Journalnummer: 2025 417966

#### Enheten

Organisasjonsnummer: 913 847 326  
Organisasjonsform: Aksjeselskap  
Foretaksnavn: VINGMED HOLDING AS  
Forretningsadresse: Solbråveien 13  
1383 ASKER

#### Regnskapsår

Årsregnskapets periode: 01.01.2024 - 31.12.2024

#### Konsern

Morselskap i konsern: Ja  
Konsernregnskap lagt ved: Ja

#### Regnskapsregler

Regler for små foretak benyttet: Nei  
Benyttet ved utarbeidelsen av  
årsregnskapet til selskapet: Regnskapslovens alminnelige regler  
Benyttet ved utarbeidelsen av  
årsregnskapet til konsernet: Regnskapslovens alminnelige regler

#### Årsregnskapet fastsatt av kompetent organ

Bekreftet av representant for selskapet: Marianne Bækkevold  
Dato for fastsettelse av årsregnskapet: 29.04.2025

#### Grunnlag for avgivelse

År 2024: Årsregnskap er elektronisk innlevert.  
År 2023: Tall er hentet fra elektronisk innlevert årsregnskap fra 2024.

*Det er ikke krav til at årsregnskapet m.v. som sendes til Regnskapsregisteret er undertegnet. Kontrollen på at dette er utført ligger hos revisor/enhetens øverste organ. Sikkerheten ivaretas ved at innsender har rolle/rettighet for innsending av årsregnskapet via Altinn, og ved at det bekreftes at årsregnskapet er fastsatt av kompetent organ.*

Brønnøysundregistrene, 22.05.2025



Organisasjonsnr: 913 847 326  
VINGMED HOLDING AS

## RESULTATREGNSKAP

Beløp i: NOK	Note	2024	2023
<b>RESULTATREGNSKAP</b>			
<b>Inntekter</b>			
Annen driftsinntekt		10 271 102	4 439 959
<b>Sum inntekter</b>		<b>10 271 102</b>	<b>4 439 959</b>
<b>Kostnader</b>			
Lønnskostnad	2	4 392 160	3 001 928
Annen driftskostnad	2	15 118 507	5 705 181
<b>Sum kostnader</b>		<b>19 510 667</b>	<b>8 707 109</b>
<b>Driftsresultat</b>		<b>-9 239 565</b>	<b>-4 267 150</b>
<b>Finansinntekter og finanskostnader</b>			
Inntekt på inv. i datterselskap og tilknyttet selskap	3	89 310 000	71 604 300
Annen finansinntekt		4 479 341	3 001
<b>Sum finansinntekter</b>		<b>93 789 341</b>	<b>71 607 301</b>
Nedskrivning av finansielle eiendeler	4	0	4 400 000
Annen finanskostnad		6 433 492	8 757 645
<b>Sum finanskostnader</b>		<b>6 433 492</b>	<b>13 157 645</b>
<b>Netto finans</b>		<b>87 355 849</b>	<b>58 449 656</b>
<b>Resultat før skattekostnad</b>		<b>78 116 284</b>	<b>54 182 506</b>
Skattekostnad på ordinært resultat	5	8 752 162	10 342 620
<b>Årsresultat</b>		<b>69 364 122</b>	<b>43 839 886</b>
<b>Overføringer og disponeringer</b>			
Overføringer til annen egenkapital	6	69 364 122	43 839 886
<b>Sum overføringer og disponeringer</b>		<b>69 364 122</b>	<b>43 839 886</b>



Organisasjonsnr: 913 847 326  
VINGMED HOLDING AS

## BALANSE

Beløp i: NOK Note 2024 2023

### BALANSE - EIENDELER

#### Anleggsmidler

##### Immaterielle eiendeler

##### Finansielle anleggsmidler

Investering i datterselskap 3,7,8		470 092 822	470 092 822
Lån til foretak i samme konsern	4	20 181 618	13 041 469
<b>Sum finansielle anleggsmidler</b>		<b>490 274 440</b>	<b>483 134 291</b>
<b>Sum anleggsmidler</b>		<b>490 274 440</b>	<b>483 134 291</b>

#### Omløpsmidler

##### Varer

##### Fordringer

Kundefordringer	4	6 720 368	1 122 835
Andre fordringer	4	82 257 139	75 873 814
<b>Sum fordringer</b>		<b>88 977 507</b>	<b>76 996 649</b>

##### Bankinnskudd, kontanter og lignende

Bankinnskudd, kontanter og lignende	9	5 283 886	428 101
<b>Sum bankinnskudd, kontanter og lignende</b>		<b>5 283 886</b>	<b>428 101</b>
<b>Sum omløpsmidler</b>		<b>94 261 393</b>	<b>77 424 750</b>

**SUM EIENDELER 584 535 833 560 559 041**

### BALANSE - EGENKAPITAL OG GJELD

#### Egenkapital

##### Innskutt egenkapital

Aksjekapital	6,10	1 640 000	1 640 000
Beholdning av egne aksjer	6	-47 700	-47 700
Annen innskutt egenkapital	6	375 164	375 164
<b>Sum innskutt egenkapital</b>		<b>1 967 464</b>	<b>1 967 464</b>

##### Opptjent egenkapital

Annen egenkapital	6	466 489 060	397 124 937
<b>Sum opptjent egenkapital</b>		<b>466 489 060</b>	<b>397 124 937</b>
<b>Sum egenkapital</b>		<b>468 456 524</b>	<b>399 092 401</b>



<b>Gjeld</b>			
<b>Langsiktig gjeld</b>			
<b>Annen langsiktig gjeld</b>			
Gjeld til			
kredittinstitusjoner	8	58 000 000	118 000 000
<b>Sum annen langsiktig gjeld</b>		<b>58 000 000</b>	<b>118 000 000</b>
<b>Sum langsiktig gjeld</b>		<b>58 000 000</b>	<b>118 000 000</b>
<b>Kortsiktig gjeld</b>			
Leverandørgjeld	4	1 297 870	961 667
Betalbar skatt	5	8 752 162	10 342 620
Skyldige offentlige avgifter	9	312 939	201 166
Annen kortsiktig gjeld	4, 7	47 716 338	31 961 187
<b>Sum kortsiktig gjeld</b>		<b>58 079 309</b>	<b>43 466 640</b>
<b>Sum gjeld</b>		<b>116 079 309</b>	<b>161 466 640</b>
<b>SUM EGENKAPITAL OG GJELD</b>		<b>584 535 833</b>	<b>560 559 041</b>



Organisasjonsnr: 913 847 326  
VINGMED HOLDING AS

## KONSERNRESULTATREGNSKAP

<b>Beløp i: NOK</b>	<b>Note</b>	<b>2024</b>	<b>2023</b>
<b>RESULTATREGNSKAP</b>			
<b>Inntekter</b>			
Salgsinntekt		1 189 531 192	1 217 077 492
Annen driftsinntekt	2	2 257 562	2 164 347
<b>Sum inntekter</b>		<b>1 191 788 754</b>	<b>1 219 241 839</b>
<b>Kostnader</b>			
Varekostnad	3	752 370 579	796 524 778
Lønnskostnad	4,5	232 168 725	209 034 370
Avskrivning	6,7	38 492 034	54 170 703
Annen driftskostnad	4,8	127 858 498	124 559 852
<b>Sum kostnader</b>		<b>1 150 889 836</b>	<b>1 184 289 703</b>
<b>Driftsresultat</b>		<b>40 898 918</b>	<b>34 952 136</b>
<b>Finansinntekter og finanskostnader</b>			
Annen finansinntekt		13 215 216	13 080 390
<b>Sum finansinntekter</b>		<b>13 215 216</b>	<b>13 080 390</b>
Annen finanskostnad		14 668 646	20 137 648
<b>Sum finanskostnader</b>		<b>14 668 646</b>	<b>20 137 648</b>
<b>Netto finans</b>		<b>-1 453 430</b>	<b>-7 057 258</b>
<b>Resultat før skattekostnad</b>		<b>39 445 488</b>	<b>27 894 878</b>
Skattekostnad på ordinært resultat	9	17 145 967	16 516 496
<b>Årsresultat</b>		<b>22 299 521</b>	<b>11 378 382</b>



Organisasjonsnr: 913 847 326  
VINGMED HOLDING AS

## KONSERNBALANSE

Beløp i: NOK	Note	2024	2023
<b>BALANSE - EIENDELER</b>			
<b>Anleggsmidler</b>			
<b>Immaterielle eiendeler</b>			
Konsesjoner, patenter, lisenser, varemerker	6	69 862	344 105
Utsatt skattefordel	9	4 045 006	4 233 925
Goodwill	6	11 938 724	42 425 691
<b>Sum immaterielle eiendeler</b>		<b>16 053 592</b>	<b>47 003 721</b>
<b>Varige driftsmidler</b>			
Maskiner og anlegg	7	20 170 142	12 287 876
Driftsløsøre, inventar, verktøy, kontormaskiner ol	7	3 879 761	3 767 146
<b>Sum varige driftsmidler</b>		<b>24 049 903</b>	<b>16 055 022</b>
<b>Sum anleggsmidler</b>		<b>40 103 495</b>	<b>63 058 743</b>
<b>Omløpsmidler</b>			
<b>Varer</b>			
Varer	3, 11	148 686 894	154 957 596
<b>Sum varer</b>		<b>148 686 894</b>	<b>154 957 596</b>
<b>Fordringer</b>			
Kundefordringer	11	136 737 492	177 674 527
Andre fordringer		14 541 421	15 916 532
<b>Sum fordringer</b>		<b>151 278 913</b>	<b>193 591 059</b>
<b>Bankinnskudd, kontanter og lignende</b>			
Bankinnskudd, kontanter og lignende	12	68 601 262	33 694 628
<b>Sum bankinnskudd, kontanter og lignende</b>		<b>68 601 262</b>	<b>33 694 628</b>
<b>Sum omløpsmidler</b>		<b>368 567 069</b>	<b>382 243 283</b>
<b>SUM EIENDELER</b>		<b>408 670 564</b>	<b>445 302 026</b>
<b>BALANSE - EGENKAPITAL OG GJELD</b>			
<b>Egenkapital</b>			
<b>Innskutt egenkapital</b>			
Aksjekapital	10, 13	1 640 000	1 640 000
Beholdning av egne aksjer	10	-47 700	-47 700
Annen innskutt egenkapital	10	375 164	375 164
<b>Sum innskutt egenkapital</b>		<b>1 967 464</b>	<b>1 967 464</b>



<b>Opptjent egenkapital</b>			
Annen egenkapital	10	107 616 274	83 570 067
<b>Sum opptjent egenkapital</b>		<b>107 616 274</b>	<b>83 570 067</b>
<b>Sum egenkapital</b>		<b>109 583 738</b>	<b>85 537 531</b>
<b>Gjeld</b>			
<b>Langsiktig gjeld</b>			
Utsatt skatt	9	982 102	2 270 194
<b>Sum avsetninger for forpliktelseser</b>		<b>982 102</b>	<b>2 270 194</b>
<b>Annen langsiktig gjeld</b>			
Gjeld til kredittinstitusjoner	11	61 372 709	121 989 137
<b>Sum annen langsiktig gjeld</b>		<b>61 372 709</b>	<b>121 989 137</b>
<b>Sum langsiktig gjeld</b>		<b>62 354 811</b>	<b>124 259 331</b>
<b>Kortsiktig gjeld</b>			
Gjeld til kredittinstitusjoner	11	91 036	137 427
Leverandørgjeld		114 736 452	107 780 656
Betalbar skatt	9	10 729 636	10 797 417
Skyldige offentlige avgifter	12	60 626 976	59 674 019
Annen kortsiktig gjeld	14,15	50 547 915	57 115 645
<b>Sum kortsiktig gjeld</b>		<b>236 732 015</b>	<b>235 505 164</b>
<b>Sum gjeld</b>		<b>299 086 826</b>	<b>359 764 495</b>
<b>SUM EGENKAPITAL OG GJELD</b>		<b>408 670 564</b>	<b>445 302 026</b>



Organisasjonsnr: 913 847 326  
VINGMED HOLDING AS

NOTEOPPLYSNINGER - SELSKAP - alle poster oppgitt i hele tall

Note  
2

Antall årsverk i regnskapsåret  
1.00

Sum Beløp

Balanseført verdi 31.12. Varige driftsmidler Immaterielle eiend.

**Konsernregnskap**

Morselskapet sitt navn

Forretningskontor for morselskapet

Begrunnelse for at datterselskap er utelatt fra konsolideringen

Samlet beløp - tilknyttet selskap Årets Fjorårets

Samlet beløp - foretak i samme konsern Årets Fjorårets

Samlet beløp - foretak i samme konsern Årets Fjorårets

Samlet beløp - felles kontrollert virksomhet Årets Fjorårets

Pantstillelse Beløp

Beholdning av egne aksjer Antall Pålydende Andel av aksjek.



Organisasjonsnr: 913 847 326  
VINGMED HOLDING AS

NOTEOPPLYSNINGER - KONSERN - alle poster oppgitt i hele tall

Note  
4

Antall årsverk i regnskapsåret  
180.70

<u>Sum</u>	<u>Beløp</u>
<u>Balanseført verdi 31.12.</u>	<u>Varige driftsmidler Immaterielle eiend.</u>

Konsernregnskap

Morselskapet sitt navn

Forretningskontor for morselskapet

Begrunnelse for at datterselskap er utelatt fra konsolideringen

<u>Samlet beløp - tilknyttet selskap</u>	<u>Årets</u>	<u>Fjorårets</u>
------------------------------------------	--------------	------------------

<u>Samlet beløp - foretak i samme konsern</u>	<u>Årets</u>	<u>Fjorårets</u>
-----------------------------------------------	--------------	------------------

<u>Samlet beløp - foretak i samme konsern</u>	<u>Årets</u>	<u>Fjorårets</u>
-----------------------------------------------	--------------	------------------

<u>Samlet beløp - felles kontrollert virksomhet</u>	<u>Årets</u>	<u>Fjorårets</u>
-----------------------------------------------------	--------------	------------------

<u>Pantstillelse</u>	<u>Beløp</u>
----------------------	--------------

<u>Beholdning av egne aksjer</u>	<u>Antall</u>	<u>Pålydende</u>	<u>Andel av aksjek.</u>
----------------------------------	---------------	------------------	-------------------------



Shape the future  
with confidence

Statsautoriserte revisorer  
Ernst & Young AS

Åshaugveien 68, 3170 Sem  
Postboks 2427, 3104 Tønsberg

Foretaksregisteret: NO 976 389 387 MVA  
Tlf: +47 24 00 24 00

www.ey.no  
Medlemmer av Den norske Revisorforening

Til generalforsamlingen i Vingmed Holding AS

## UAVHENGIG REVISORS BERETNING

### Konklusjon

Vi har revidert årsregnskapet for Vingmed Holding AS som består av:

- selskapsregnskapet, som består av balanse per 31. desember 2024, resultatregnskap og kontantstrømpoppstilling for regnskapsåret avsluttet per denne datoen og noter til årsregnskapet, herunder et sammendrag av viktige regnskapsprinsipper, og
- konsernregnskapet som består av balanse per 31. desember 2024, resultatregnskap og kontantstrømpoppstilling for regnskapsåret avsluttet per denne datoen og noter til årsregnskapet, herunder et sammendrag av viktige regnskapsprinsipper.

Etter vår mening

- oppfyller årsregnskapet gjeldende lovkrav,
- gir selskapsregnskapet et rettviseende bilde av selskapets finansielle stilling per 31. desember 2024 og av dets resultater og kontantstrømmer for regnskapsåret avsluttet per denne datoen i samsvar med regnskapslovens regler og god regnskapsskikk i Norge, og
- gir konsernregnskapet et rettviseende bilde av konsernets finansielle stilling per 31. desember 2024 og av dets resultater og kontantstrømmer for regnskapsåret avsluttet per denne datoen i samsvar med regnskapslovens regler og god regnskapsskikk i Norge.

### Grunnlag for konklusjon

Vi har gjennomført revisjonen i samsvar med International Standards on Auditing (ISA-ene). Våre oppgaver og plikter i henhold til disse standardene er beskrevet nedenfor under *Revisors oppgaver og plikter ved revisjonen av årsregnskapet*. Vi er uavhengige av selskapet og konsernet i samsvar med kravene i relevante lover og forskrifter i Norge og *International Code of Ethics for Professional Accountants* (inkludert internasjonale uavhengighetsstandarder) utstedt av International Ethics Standards Board for Accountants (IESBA-reglene), og vi har overholdt våre øvrige etiske forpliktelser i samsvar med disse kravene. Innhentet revisjonsbevis er etter vår vurdering tilstrekkelig og hensiktsmessig som grunnlag for vår konklusjon.

### Øvrig informasjon

Styret og daglig leder (ledelsen) er ansvarlige for informasjonen i årsberetningen. Vår konklusjon om årsregnskapet ovenfor dekker ikke informasjonen i årsberetningen.

I forbindelse med revisjonen av årsregnskapet er det vår oppgave å lese årsberetningen. Formålet er å vurdere hvorvidt det foreligger vesentlig inkonsistens mellom årsberetningen og årsregnskapet og den kunnskap vi har opparbeidet oss i revisjonen av årsregnskapet, eller hvorvidt informasjon i årsberetningen ellers fremstår som vesentlig feil. Vi har plikt til å rapportere dersom årsberetningen fremstår som vesentlig feil. Vi har ingenting å rapportere i så henseende.

Basert på kunnskapen vi har opparbeidet oss i revisjonen, mener vi at årsberetningen

- er konsistent med årsregnskapet og
- inneholder de opplysninger som skal gis i henhold til gjeldende lovkrav.



Shape the future  
with confidence

## Ledelsens ansvar for årsregnskapet

Ledelsen er ansvarlig for å utarbeide årsregnskapet og for at det gir et rettviseende bilde i samsvar med regnskapslovens regler og god regnskapsskikk i Norge. Ledelsen er også ansvarlig for slik intern kontroll som den finner nødvendig for å kunne utarbeide et årsregnskap som ikke inneholder vesentlig feilinformasjon, verken som følge av misligheter eller utilsiktede feil.

Ved utarbeidelsen av årsregnskapet må ledelsen ta standpunkt til selskapets og konsernets evne til fortsatt drift og opplyse om forhold av betydning for fortsatt drift. Forutsetningen om fortsatt drift skal legges til grunn for årsregnskapet med mindre ledelsen enten har til hensikt å avvike selskapet, konsernet eller virksomheten, eller ikke har noe annet realistisk alternativ.

## Revisors oppgaver og plikter ved revisjonen av årsregnskapet

Vårt mål er å oppnå betryggende sikkerhet for at årsregnskapet som helhet ikke inneholder vesentlig feilinformasjon, verken som følge av misligheter eller utilsiktede feil, og å avgi en revisjonsberetning som inneholder vår konklusjon. Betryggende sikkerhet er en høy grad av sikkerhet, men ingen garanti for at en revisjon utført i samsvar med ISA-ene, alltid vil avdekke vesentlig feilinformasjon. Feilinformasjon kan oppstå som følge av misligheter eller utilsiktede feil. Feilinformasjon er å anse som vesentlig dersom den enkeltvis eller samlet med rimelighet kan forventes å påvirke de økonomiske beslutningene som brukerne foretar på grunnlag av årsregnskapet.

Som del av en revisjon i samsvar med ISA-ene, utøver vi profesjonelt skjønn og utviser profesjonell skepsis gjennom hele revisjonen. I tillegg:

- identifiserer og anslår vi risikoen for vesentlig feilinformasjon i årsregnskapet, enten det skyldes misligheter eller utilsiktede feil. Vi utformer og gjennomfører revisjonshandlinger for å håndtere slike risikoer, og innhenter revisjonsbevis som er tilstrekkelig og hensiktsmessig som grunnlag for vår konklusjon. Risikoen for at vesentlig feilinformasjon som følge av misligheter ikke blir avdekket, er høyere enn for feilinformasjon som skyldes utilsiktede feil, siden misligheter kan innebære samarbeid, forfalskning, bevisste utelatelser, uriktige fremstillinger eller overstyring av intern kontroll.
- opparbeider vi oss en forståelse av intern kontroll som er relevant for revisjonen, for å utforme revisjonshandlinger som er hensiktsmessige etter omstendighetene, men ikke for å gi uttrykk for en mening om effektiviteten av selskapets og konsernets interne kontroll.
- evaluerer vi om de anvendte regnskapsprinsippene er hensiktsmessige og om regnskapsestimatene og tilhørende noteopplysninger utarbeidet av ledelsen er rimelige.
- konkluderer vi på om ledelsens bruk av fortsatt drift-forutsetningen er hensiktsmessig, og, basert på innhentede revisjonsbevis, hvorvidt det foreligger vesentlig usikkerhet knyttet til hendelser eller forhold som kan skape tvil av betydning om selskapets og konsernets evne til fortsatt drift. Dersom vi konkluderer med at det eksisterer vesentlig usikkerhet, kreves det at vi i revisjonsberetningen henleder oppmerksomheten på tilleggsopplysningene i årsregnskapet, eller, dersom slike tilleggsopplysninger ikke er tilstrekkelige, at vi modifierer vår konklusjon. Våre konklusjoner er basert på revisjonsbevis innhentet frem til datoen for revisjonsberetningen. Etterfølgende hendelser eller forhold kan imidlertid medføre at selskapet og konsernet ikke kan fortsette driften.
- evaluerer vi den samlede presentasjonen, strukturen og innholdet i årsregnskapet, inkludert tilleggsopplysningene, og hvorvidt årsregnskapet gir uttrykk for de underliggende transaksjonene og hendelsene på en måte som gir et rettviseende bilde.
- innhenter vi tilstrekkelig og hensiktsmessig revisjonsbevis vedrørende den finansielle informasjonen til enhetene eller forretningsområdene i konsernet for å kunne gi uttrykk for en mening om konsernregnskapet. Vi er ansvarlige for å lede, følge opp og gjennomføre konsernrevisjonen. Vi har eneansvar for vår konklusjon om konsernregnskapet.

Uavhengig revisors beretning - Vingmed Holding AS 2024

A member firm of Ernst & Young Global Limited

Pennneo Dokumentnr: UUBKO-IUZ34-VMMZI-GTMOC-ISONU-UQVCM



**Shape the future  
with confidence**

Vi kommuniserer med styret blant annet om det planlagte innholdet i og tidspunktet for revisjonsarbeidet og eventuelle vesentlige funn i revisjonen, herunder vesentlige svakheter i intern kontroll som vi avdekker gjennom revisjonen.

Tønsberg, 27. mars 2025  
ERNST & YOUNG AS

*Revisjonsberetningen er signert elektronisk*

Petter Løvendahl Christoffersen  
statsautorisert revisor

Penneo Dokumentnøkkel: UUBKO-IUZ34-YMMZI-GTMOC-15NOU-UQVCM



# PENNEO

Signaturene i dette dokumentet er juridisk bindende. Dokument signert med "Penneo™ - sikker digital signatur". De signerende parter sin identitet er registrert, og er listet nedenfor.

"Med min signatur bekrefter jeg alle datoer og innholdet i dette dokument."

## Christoffersen, Petter L

Statsautorisert revisor

På vegne av: EY

Serienummer: no\_bankid:9578-5999-4-1801969

IP: 147.161.xxx.xxx

2025-03-27 17:05:07 UTC



Penneo Dokumentnøkkel: UUBKO-IUZ34-YMMZI-GTMOC-ISBNOU-UQVCM

Dette dokumentet er signert digitalt via **Penneo.com**. De signerte dataene er validert ved hjelp av den matematiske hashverdien av det originale dokumentet. All kryptografisk bevisføring er innebygd i denne PDF-en for fremtidig validering.

Dette dokumentet er forseglest med et kvalifisert elektronisk segl ved bruk av et sertifikat og et tidsstempel fra en kvalifisert tilstjenesteleverandør.

### Slik kan du bekrefte at dokumentet er originalt

Når du åpner dokumentet i Adobe Reader, kan du se at det er sertifisert av **Penneo A/S**. Dette beviser at innholdet i dokumentet ikke har blitt endret siden tidspunktet for signeringen. Bevis for de individuelle signatørens digitale signaturer er vedlagt dokumentet.

Du kan bekrefte de kryptografiske bevisene ved hjelp av Penneos validator, <https://penneo.com/validator>, eller andre valideringsverktøy for digitale signaturer.



 Admincontrol

## List of Signatures Page 1/1

### Vingmed Holding AS 01.01.2024-31.12.2024.pdf

Name	Method	Signed at
Bengt Malmfält	BANKID	2025-03-27 11:13 GMT+01
Bækkevold, Marianne	BANKID	2025-03-27 10:17 GMT+01
Pike, Tom Edward	BANKID	2025-03-27 09:31 GMT+01
Kirkeby, Jan Erik	BANKID	2025-03-27 08:46 GMT+01
Østli, Elin	BANKID	2025-03-27 08:34 GMT+01



This file is sealed with a digital signature. The seal is a guarantee for the authenticity of the document.

External reference: 6730D72F65494531BC5133BE2A234F85



Vingmed Holding AS

---

## Årsrapport for 2024

### Årsberetning

#### Årsregnskap

- Resultatregnskap
- Balanse
- Kontantstrømpoppstilling
- Noter

### Revisjonsberetning



This file is sealed with a digital signature.  
The seal is a guarantee for the authenticity  
of the document.

Document ID:  
6730D72F65494531BC5133BE2A234F85



## Vingmed Holding AS

### Resultatregnskap 01.01-31.12

	Note	2024	2023
<b>Driftsinntekter</b>			
Annen driftsinntekt		<u>10 271 102</u>	<u>4 439 959</u>
Sum driftsinntekter		<u>10 271 102</u>	<u>4 439 959</u>
<b>Driftskostnader</b>			
Lønnskostnad	2	4 392 160	3 001 928
Annen driftskostnad	2	<u>15 118 507</u>	<u>5 705 181</u>
Sum driftskostnader		<u>19 510 667</u>	<u>8 707 109</u>
Driftsresultat		<u>-9 239 565</u>	<u>-4 267 150</u>
<b>Finansinntekter og finanskostnader</b>			
Inntekt på inv. i datterselskap og tilknyttet selskap	3	89 310 000	71 604 300
Annen finansinntekt		4 479 341	3 001
Nedskrivning av finansielle eiendeler	4	0	4 400 000
Annen finanskostnad		<u>6 433 492</u>	<u>8 757 645</u>
Netto finansposter		<u>87 355 849</u>	<u>58 449 656</u>
Ordinært resultat før skattekostnad		<u>78 116 284</u>	<u>54 182 506</u>
Skattekostnad på ordinært resultat	5	<u>8 752 162</u>	<u>10 342 620</u>
<b>Årsresultat</b>		<u>69 364 122</u>	<u>43 839 886</u>
<b>Overføringer og disponeringer</b>			
Overføringer annen egenkapital	6	<u>69 364 122</u>	<u>43 839 886</u>
Sum disponert		<u>69 364 122</u>	<u>43 839 886</u>



This file is sealed with a digital signature.  
The seal is a guarantee for the authenticity  
of the document.

Document ID:  
6730D72F65494531BC5133BE2A234F85



## Vingmed Holding AS

### Balanse pr. 31. desember

	Note	2024	2023
<b>Anleggsmidler</b>			
<i>Finansielle anleggsmidler</i>			
Investeringer i datterselskap	3, 7, 8	470 092 822	470 092 822
Lån til foretak i samme konsern	4	20 181 618	13 041 469
Sum finansielle anleggsmidler		<u>490 274 440</u>	<u>483 134 291</u>
Sum anleggsmidler		<u>490 274 440</u>	<u>483 134 291</u>
<b>Omløpsmidler</b>			
<i>Fordringer</i>			
Kundefordringer	4	6 720 368	1 122 835
Andre fordringer	4	82 257 139	75 873 814
Sum fordringer		<u>88 977 507</u>	<u>76 996 649</u>
Bankinnskudd, kontanter og lignende	9	<u>5 283 886</u>	<u>428 101</u>
Sum omløpsmidler		<u>94 261 393</u>	<u>77 424 750</u>
Sum eiendeler		<u>584 535 833</u>	<u>560 559 041</u>



This file is sealed with a digital signature.  
The seal is a guarantee for the authenticity  
of the document.

Document ID:  
6730D72F65494531BC5133BE2A234F85



## Vingmed Holding AS

### Balanse pr. 31. desember

	Note	2024	2023
<b>Egenkapital</b>			
<i>Innskutt egenkapital</i>			
Aksjekapital	6, 10	1 640 000	1 640 000
Egne aksjer	6	-47 700	-47 700
Annen innskutt egenkapital	6	375 164	375 164
Sum innskutt egenkapital		<u>1 967 464</u>	<u>1 967 464</u>
<i>Opptjent egenkapital</i>			
Annen egenkapital	6	466 489 060	397 124 937
Sum opptjent egenkapital		<u>466 489 060</u>	<u>397 124 937</u>
Sum egenkapital		<u>468 456 524</u>	<u>399 092 401</u>
<b>Gjeld</b>			
<i>Annen langsiktig gjeld</i>			
Gjeld til kredittinstitusjoner	8	<u>58 000 000</u>	<u>118 000 000</u>
Sum annen langsiktig gjeld		<u>58 000 000</u>	<u>118 000 000</u>
<i>Kortsiktig gjeld</i>			
Leverandørgjeld	4	1 297 870	961 667
Betalbar skatt	5	8 752 162	10 342 620
Skyldige offentlige avgifter	9	312 939	201 166
Annen kortsiktig gjeld	4, 7	<u>47 716 338</u>	<u>31 961 187</u>
Sum kortsiktig gjeld		<u>58 079 309</u>	<u>43 466 640</u>
Sum gjeld		<u>116 079 309</u>	<u>161 466 640</u>
Sum egenkapital og gjeld		<u>584 535 833</u>	<u>560 559 041</u>

31. desember 2024  
Asker, 26. mars 2025

Marianne Bækkevold  
Styrets leder

Tom Edward Pike  
Styremedlem

Bengt Verner Malmfalt  
Styremedlem

Elin Østli  
Styremedlem

Jan Erik Kirkeby  
Administrerende direktør



This file is sealed with a digital signature.  
The seal is a guarantee for the authenticity  
of the document.

Document ID:  
6730D72F65494531BC5133BE2A234F85



## Vingmed Holding AS

### Kontantstrømoppstilling 01.01-31.12

	2024	2023
<b>Kontantstrømmer fra operasjonelle aktiviteter</b>		
Resultat før skattekostnad	78 116 284	54 182 506
Mottatt utbytte og konsernbidrag	-89 310 000	-71 604 300
Periodens betalte skatt	-10 342 620	-12 850 115
Nedskrivning finansielle eiendeler	0	4 400 000
Endring i varelager, kundefordringer og leverandørgjeld	-5 261 330	155 151
Endring i andre tidsavgrensingsposter	13 496 051	-20 991 515
Netto kontantstrøm fra operasjonelle aktiviteter	<u>-13 301 615</u>	<u>-46 708 273</u>
<b>Kontantstrømmer fra investeringsaktiviteter</b>		
Netto kontantstrøm fra investeringsaktiviteter	<u>0</u>	<u>0</u>
<b>Kontantstrømmer fra finansieringsaktiviteter</b>		
Utbetalinger ved nedbetaling av langsiktig gjeld	-60 000 000	-47 000 000
Innbetalinger av utbytte	18 157 400	25 363 100
Inn-/utbetalinger av konsernbidrag	60 000 000	67 500 000
Innbetaling av egenkapital	0	6 000
Netto kontantstrøm fra finansieringsaktiviteter	<u>18 157 400</u>	<u>45 869 100</u>
Netto endring i likvider i året	4 855 785	-839 173
Konter og bankinnskudd per 01.01	428 101	1 267 274
Konter og bankinnskudd per. 31.12	<u>5 283 886</u>	<u>428 101</u>



This file is sealed with a digital signature.  
The seal is a guarantee for the authenticity  
of the document.

Document ID:  
6730D72F65494531BC5133BE2A234F85



## Vingmed Holding AS

### Noter til regnskapet for 2024

#### Note 1 - Regnskapsprinsipper

Årsregnskapet er satt opp i samsvar med regnskapslovens bestemmelser og god regnskapsskikk.

##### *Datterselskap/tilknyttet selskap*

Datterselskapet og tilknyttede selskaper vurderes etter kostmetoden i selskapsregnskapet. Investeringen er vurdert til anskaffelseskost for aksjene med mindre nedskrivning har vært nødvendig. Det er foretatt nedskrivning til virkelig verdi når verdifall skyldes årsaker som ikke kan antas å være forbigående og det må anses nødvendig etter god regnskapsskikk. Nedskrivninger er reversert når grunnlaget for nedskrivning ikke lenger er til stede.

Utbytte og andre utdelinger er inntektsført samme år som det er avsatt i datterselskapet. Overstiger utbytte andel av tilbakeholdt resultat etter kjøpet, representerer den overskytende del tilbakebetaling av investert kapital, og utdelingene er fratrukket investeringens verdi i balansen.

##### *Inntekter*

Inntektsføring skjer ved opptjeningstidspunktet. Utbytte/konsernbidrag inntektsføres når det avsettes i underliggende datterselskap.

##### *Klassifisering og vurdering av balanseposter*

Omløpsmidler og kortsiktig gjeld omfatter poster som forfaller til betaling innen ett år etter balansedagen, samt poster som knytter seg til varekretsløpet. Øvrige poster er klassifisert som anleggsmiddel/langsiktig gjeld.

Omløpsmidler vurderes til laveste av anskaffelseskost og virkelig verdi. Kortsiktig gjeld balanseføres til nominelt beløp på etableringstidspunktet.

Anleggsmidler vurderes til anskaffelseskost, men nedskrives til virkelig verdi ved verdifall som ikke forventes å være forbigående. Anleggsmidler med begrenset økonomisk levetid avskrives planmessig. Langsiktig gjeld balanseføres til nominelt beløp på etableringstidspunktet.

##### *Fordringer*

Kundefordringer og andre fordringer er oppført i balansen til pålydende etter fradrag for avsetning til forventet tap. Avsetning til tap gjøres på grunnlag av individuelle vurderinger av de enkelte fordringene.

##### *Valuta*

Pengeposter i utenlandsk valuta er vurdert til kursen ved regnskapsårets slutt.

##### *Skatter*

Skattekostnaden i resultatregnskapet omfatter både periodens betalbare skatt og endring i utsatt skatt. Utsatt skatt er beregnet med 22% på grunnlag av de midlertidige forskjeller som eksisterer mellom regnskapsmessige og skattemessige verdier, samt ligningsmessig underskudd til fremføring ved utgangen av regnskapsåret. Skatteøkende og skattereduserende midlertidige forskjeller som reverserer eller kan reversere i samme periode er utlignet og nettoført. Netto utsatt skattefordel balanseføres i den grad det er sannsynlig at denne kan bli nyttiggjort.

##### *Bruk av estimater*

Ledelsen har brukt estimater og forutsetninger som har påvirket resultatregnskapet og verdsettelsen av eiendeler og gjeld, samt usikre eiendeler og forpliktelser på balansedagen under utarbeidelsen av årsregnskapet i henhold til god regnskapsskikk.



This file is sealed with a digital signature.  
The seal is a guarantee for the authenticity  
of the document.

Document ID:  
6730D72F65494531BC5133BE2A234F85



## Vingmed Holding AS

### Noter til regnskapet for 2024

#### Note 2 - Lønnskostnader, antall ansatte, lån til ansatte og godtgjørelse til revisor

Lønnskostnader	2024	2023
Lønninger	2 099 742	1 778 491
Arbeidsgiveravgift	676 831	401 603
Pensjonskostnader	152 363	202 427
Andre ytelser	1 463 224	619 407
Sum	<u>4 392 160</u>	<u>3 001 928</u>

Selskapet har i regnskapsåret sysselsatt totalt 1 årsverk.

	Lønn	Pensjon	Andre godtgjørelser
Administrerende direktør	1 925 510	152 363	101 355
Utbetalt styrehonorar			2 063 334
Total ytelse	<u>1 925 510</u>	<u>152 363</u>	<u>2 164 689</u>

Selskapets administrerende direktør inngår i selskapets tjenstepensjonsordning, selskapet er imidlertid ikke pliktig til å ha tjenstepensjonsordning etter lov om obligatorisk tjenstepensjon.

Tidligere og nåværende styremedlemmer har i sum for 2024 fakturert for andre tjenester utover styrehonorar NOK 1 125 162. Styrehonorar er endret til kvartalsvis utbetaling i 2024.

Godtgjørelse til revisor er fordelt på følgende:	2024
Revisjon	235 000
Bistand ifm. teknisk utarbeidelse av årsregnskap m/noter	34 500
Bistand ifm. teknisk utarbeidelse av konsernregnskap m/noter	149 500
Bistand ifm. teknisk utarbeidelse av likningspapirer	38 500
Annen bistand	220 000

Merverdiavgift er ikke inkludert i beløpene nevnt over i tabellen.

#### Note 3 - Inntekt på investering i datterselskap

	2024	2023
Inntektsført utbytte avsatt i datterselskap	38 310 000	11 604 300
Inntektsført konsernbidrag fra datterselskaper	<u>51 000 000</u>	<u>60 000 000</u>
Sum	<u>89 310 000</u>	<u>71 604 300</u>



This file is sealed with a digital signature.  
The seal is a guarantee for the authenticity  
of the document.

Document ID:  
6730D72F65494531BC5133BE2A234F85



## Vingmed Holding AS

### Noter til regnskapet for 2024

#### Note 4 - Mellomværende med selskap i samme konsern

<i>Fordringer</i>	<b>2024</b>	<b>2023</b>
Kundefordringer	6 720 368	1 122 835
Ansvarlig lån	20 181 618	13 041 469
Kortsiktige fordringer	82 064 950	75 837 000
Sum	<u>108 966 936</u>	<u>90 001 304</u>
<i>Gjeld</i>	<b>2024</b>	<b>2023</b>
Leverandørgjeld	1 047 979	818 302
Annen kortsiktig gjeld	45 250 757	30 887 130
Sum	<u>46 298 736</u>	<u>31 705 432</u>

Vingmed Holding AS har ytet et ansvarlig lån til datterselskapet Vingmed Oy på NOK 34 581 617 (EUR 2 930 000). Bokført verdi av lånet er per 31.12.2024 NOK 20 181 618 etter avsetning for tap på NOK 14 000 000. Lånet står tilbake for enhver annen kreditor. Lånet skal etter planen tilbakebetales når likviditeten og aksjelovgivning i Finland tillater dette. Det er ikke stilt sikkerhet for tilbakebetaling.

#### Note 5 - Skatt

<i>Årets skattekostnad fordeler seg på:</i>	<b>2024</b>	<b>2023</b>
Betalbar skatt	<u>8 752 162</u>	<u>10 342 620</u>
Årets totale skattekostnad	<u>8 752 162</u>	<u>10 342 620</u>
<i>Beregning av årets skattegrunnlag:</i>	<b>2024</b>	<b>2023</b>
Ordinært resultat før skattekostnad	78 116 284	54 182 506
Permanente forskjeller	30 040	33 702
Nedskrivning på aksjer og andre verdipapir kostnadsført i året	0	4 400 000
Tilbakeføring av inntektsført utbytte	-38 310 000	-11 604 300
Resultatført konsernbidrag	-51 000 000	-60 000 000
Ikke skattepliktig renteinntekt	-53 771	0
Alminnelig inntekt	<u>-11 217 447</u>	<u>-12 988 092</u>
Mottatt konsernbidrag	<u>51 000 000</u>	<u>60 000 000</u>
Årets skattegrunnlag	<u>39 782 553</u>	<u>47 011 908</u>
Betalbar skatt (22%) av årets skattegrunnlag	8 752 162	10 342 620

*Forklaring til hvorfor årets skattekostnad ikke utgjør 22% av resultat før skatt*

	<b>2024</b>
22% skatt av resultat før skatt	17 185 582
Permanente forskjeller (22%)	<u>-8 433 420</u>
Beregnet skattekostnad	<u>8 752 162</u>



This file is sealed with a digital signature.  
The seal is a guarantee for the authenticity  
of the document.

Document ID:  
6730D72F65494531BC5133BE2A234F85



## Vingmed Holding AS

### Noter til regnskapet for 2024

#### Note 6 - Egenkapital

	Aksjekapital	Egne aksjer	Annen innskutt egenkapital	Annen egenkapital	Sum
Egenkapital 01.01.2024	1 640 000	-47 700	375 164	397 124 938	399 092 402
Årsresultat	0	0	0	69 364 122	69 364 122
Egenkapital 31.12.2024	1 640 000	-47 700	375 164	466 489 060	468 456 524

#### Note 7 - Datterselskap, tilknyttet selskap m v

Selskap	Ervervet	Kontor	Eier- andel	Stemme- andel	Bokført verdi pr. 31.12
Vingmed AS	15.08.2014	Asker, Norge	100 %	100 %	209 078 874
Vingmed AB	15.08.2014	Järfälla, Sverige	100 %	100 %	111 073 428
Vingmed A/S	15.08.2014	Birkerød, Danmark	100 %	100 %	149 917 732
Vingmed Oy	03.11.2016	Espoo, Finland	100 %	100 %	22 788
Sum					470 092 822

Det er historisk foretatt en akkumulert regnskapsmessig nedskrivning på NOK 55 000 000 på investeringen i Vingmed A/S, sist gang med NOK 30 000 000 i 2022.

#### Investering etter kostmetoden (selskapsregnskapet)

Selskapets navn	Egenkapital	Resultat
Vingmed AS	57 317 792	42 783 459
Vingmed AB	34 123 861	11 501 073
Vingmed A/S	41 921 693	10 262 133
Vingmed Oy	-28 397 100	-3 191 409

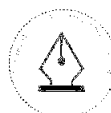
#### Note 8 - Pant og garantier

Pantsikret gjeld	2024	2023
Gjeld til kredittinstitusjon	58 000 000	118 000 000

Som sikkerhet for lån ytet av bankforbindelsen er det etablert pant i 100% av aksjene i datterselskapene Vingmed AS, Vingmed AB, Vingmed A/S og Vingmed OY, samt pant i 100% av aksjene i Vingmed Holding AS.

Det foreligger covenantskrav i tilknytning til låneengasjementet med banken, herunder krav til forholdet mellom netto rentebærende gjeld og EBITDA i konsernregnskapet (NIBD/EBITDA). Covenantskravene er overholdt per 31.12.2024.

Ingen gjeld forfaller etter 5 år.



This file is sealed with a digital signature.  
The seal is a guarantee for the authenticity  
of the document.

Document ID:  
6730D72F65494531BC5133BE2A234F85



## Vingmed Holding AS

### Noter til regnskapet for 2024

#### Note 9 - Bankinnskudd

	2024
Bundne skattetrekkmidler utgjør	305 891

#### Note 10 - Aksjekapital og aksjonærinformasjon

Aksjekapitalen består av 16 400 aksjer à NOK 100.

Oversikt over aksjonærene i selskapet pr. 31.12:

	Ordinære aksjer	Eier- andel	Stemme- andel
Jan Erik Kirkeby	5 600	34,15 %	33,00 %
Robert Lindesjø	3 200	19,51 %	19,85 %
NF Invest ApS	1 640	10,00 %	10,17 %
Tor Havnes	500	3,05 %	3,10 %
Vingmed Holding AS	477	2,91 %	2,67 %
Snorre Stumberg	300	1,83 %	1,86 %
Trond Anders Wold	300	1,83 %	1,86 %
René Lindemann Frederiksen	300	1,83 %	1,86 %
Jesper Kaiser	300	1,83 %	1,86 %
Søren Galsgaard	300	1,83 %	1,86 %
Bente Fabricius	300	1,83 %	1,86 %
Mads-Ole Randskov	300	1,83 %	1,86 %
Widlund Utveckling AB	300	1,83 %	1,86 %
MA Söderberg AB	300	1,83 %	1,86 %
MJOLP AB	300	1,83 %	1,86 %
Djerf Invest AB	300	1,83 %	1,86 %
Orinvest AB	300	1,83 %	1,86 %
Bengt Malmfält	200	1,22 %	1,23 %
Ole Einar Småkasin	200	1,22 %	1,23 %
Arne Johnsen	200	1,22 %	1,23 %
Svedenblad Invest AB	200	1,22 %	1,23 %
O. Hermansson Invest AB	150	0,91 %	1,23 %
Stian Di Vita	125	0,76 %	0,77 %
Kenneth Fredgaard	100	0,61 %	0,62 %
Christian Jappe	86	0,52 %	0,53 %
Ane Lene H. Asheim	40	0,24 %	0,24 %
Jyrki Lönnfors	30	0,18 %	0,18 %
Silje Neteland	30	0,18 %	0,18 %
Wibeche Andreassen	20	0,12 %	0,12 %
Magnus Skapnes	2	0,01 %	0,01 %
<b>Sum</b>	<b>16 400</b>	<b>100,00 %</b>	<b>100,00 %</b>



This file is sealed with a digital signature.  
The seal is a guarantee for the authenticity  
of the document.

Document ID:  
6730D72F65494531BC5133BE2A234F85



Admincontrol

## List of Signatures Page 1/1

### Vingmed Holding AS Årsberetning 2024.pdf

Name	Method	Signed at
Bengt Malmfält	BANKID	2025-03-27 11:12 GMT+01
Bækkevold, Marianne	BANKID	2025-03-27 10:18 GMT+01
Pike, Tom Edward	BANKID	2025-03-27 09:28 GMT+01
Kirkeby, Jan Erik	BANKID	2025-03-27 08:45 GMT+01
Østli, Elin	BANKID	2025-03-27 08:35 GMT+01



This file is sealed with a digital signature. The seal is a guarantee for the authenticity of the document.  
External reference: E02EC23CC10F4B52A1FA27214F64FCA1

## ÅRSBERETNING 2024 – Vingmed Holding AS

### Virksomhetens art og tilholdssted

Konsernet består av morselskapet Vingmed Holding AS og de heleide datterselskapene Vingmed AS (Asker), Vingmed AB (Järfälla, Sverige), Vingmed A/S (Birkerød, Danmark) og Vingmed Oy (Helsinki, Finland). Morselskapet har kontor-fellesskap med sitt norske datterselskap i Solbråveien 13 i Asker Kommune.

Datterselskapene driver salg og service av medisinteknisk utstyr og forbruksartikler. Selskapene representerer ledende produsenter i sine respektive nasjonale markeder. Ingen av selskapene i konsernet driver med forskning og utvikling. Alle fire datterselskaper er sertifisert etter ISO 9001, mens Vingmed AS og Vingmed A/S er sertifisert etter 13485. Vingmed AS, Vingmed AB og Vingmed Oy er sertifisert etter 14001.

### Arbeidsmiljø og sykefravær

Sykefraværet var 3,2 % i konsernet. Det var ingen uhell eller ulykker som medførte vesentlige skader på personer eller materiell. Virksomhetene holder til i tidsmessige lokaler og arbeidsmiljøet vurderes som godt.

Morselskapet har 1 ansatt. Konsernet har totalt 192 ansatte fordelt på henholdsvis 77 kvinner og 116 menn. Styret i Vingmed Holding AS bestod pr 31.12.24 av to kvinner og tre menn.

### Likestilling og diskriminering

Ved utgangen av 2024 var kjønnsfordelingen 40 % kvinner og 60 % menn, en økning i 2% kvinneandel sammenlignet med tidligere år. Konsernet praktiserer en lønnspolitikk som gir lik lønn for likt arbeid og har som målsetning å ha en god kjønnsbalanse i ledelsen. Konsernet har som bevisst målsetning å hindre all diskriminering på bakgrunn av kjønn, etnisitet, nasjonal opprinnelse, nedsatt funksjonsevne, seksuell legning, språk, religion og livssyn.

Konsernet jobber ut ifra de seks følgende verdier:

- Ekspertise
- Engasjement
- Respekt
- Lojalitet
- Profesjonalitet
- Miljømessig og sosialt ansvar



This file is sealed with a digital signature.  
The seal is a guarantee for the authenticity  
of the document.

Document ID:  
E02EG23CC10F4B52A1FA27214F64FCA1



## **Miljø**

Konsernet har fokus på ESG (Environment Social Governance) og FNs bærekraftsmål er innarbeidet i konsernets strategi. Å bidra til god helse og livskvalitet er styrende for vårt samfunnsansvar. Konsernets ordinære drift forurenser i liten grad det ytre miljø. Tre av datterselskapene er miljøsertifisert i henhold til ISO 14001:2016. Vår Code of Conduct omfatter FNs bærekraftsmål og våre sentrale samarbeidspartnere forventes å innrette seg etter disse ved signatur av vår CoC.

Datterselskapet Vingmed AS har publisert sin lovpålagte redegjørelse om aktsomhetsvurderinger i tråd med åpenhetsloven. Denne er tilgjengelig på selskapets nettside.

## **Redegjørelse for årsregnskapet:**

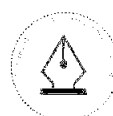
### *Morselskapets regnskap*

Utvalgte hovedtall fra morselskapets regnskap:

Konsernbidrag fra norsk datter	51,0	60,0
Utbytte fra utenlandske døtre	38,3	11,6
Årsresultat	69,4	43,8
Likviditetsbeholdning pr 31.12.	5,3	0,4
Langsiktig gjeld pr 31.12	58,0	118,0
Kortsiktig gjeld pr 31.12.	58,0 (50,0%)	43,7 (27,0%)
Totalkapital pr 31.12.	584,4	560,7
Egenkapital pr 31.12.	468,5 (80,1%)	399,1 (71,2%)

Selskapets årsresultat er på 69,4 MNOK, dette er en økning på 58,2 % sammenlignet med 2023. Selskapets resultat er relatert til inntekter fra datterselskap og økningen i resultat må sees som et direkte resultat av at disse inntektene har økt i 2024.

Selskapet har god likviditet. Egenkapitalandelen utgjør ved årsslutt 80,1%, en vesentlig økning fra 2023.



This file is sealed with a digital signature.  
The seal is a guarantee for the authenticity  
of the document.

Document ID:  
E02EC23CC10F4B52A1FA27214F64FCA1

## Konsernets regnskap

Utvalgte hovedtall fra konsernselskapets regnskap:

Driftsinntekter	1.191,8	1.219,2
Investeringer i konsernet	15,9	9,4
Årsresultat	22,3	11,4
Likviditetsbeholdning pr 31.12.	68,6	33,7
Langsiktig gjeld pr 31.12	61,4	122,0
Kortsiktig gjeld pr 31.12.	236,7 (79,2%)	235,5 (65,5%)
Totalkapital pr 31.12.	408,7	445,3
Egenkapital pr 31.12.	109,6 (26,8%)	85,5 (19,2%)

Konsernets driftsinntekter ble i 2024 redusert med 2,2% sammenlignet med 2023 og er særlig drevet av en midlertidig reduksjon i omsetning i ett av driftsselskapene. Vi erfarer noen utfordringer i investeringsvilligheten hos helsevesenet som mulig kan ha en midlertidig innvirkning på vår fremtidige omsetning og resultat. Samtidig etterstreber konsernet løpende å utforske nye agenturer og markedsområder. Samlet kontantstrøm fra operasjonell virksomhet utgjør 109,7 MNOK. Avviket mot årets driftsresultat er i all hovedsak relatert til avskrivninger i goodwill ved oppkjøp av datterselskaper og betalte skatter, samt endring i selskapets kundefordringer.

De samlede investeringer i 2024 vedrører i all hovedsak ordinære driftsmidler. Konsernet har solid likviditet og datterselskapenes evne til egenfinansiering er god. Det foreligger en særskilt garantiavsetning på MNOK 4,6 knyttet til en direkte garantiforpliktelse, denne er vesentlig redusert fra 2023. Avsetningen er et beste estimat.

Ved utgangen av 2024 har konsernet en egenkapitalandel på 26,8%. Styret vurderer at verdjustert egenkapital er vesentlig høyere enn bokført egenkapital.

Morselskapet har betydelige aksjeposter og tilhørende gjeld i forbindelse med kjøp av datterselskapene. På konsernnivå er det en goodwillpost på MNOK 11,9 som i all hovedsak relaterer seg til kjøpet av datterselskapene. Posten goodwill er omtalt i noter.

Det er tidligere år gjort nedskrivning på aksjer i datterselskapet Vingmed A/S på totalt MNOK 55. Tilsvarende er det gjort avsetning til tap på fordring i datterselskap på totalt MNOK 14,4. Det vises i denne sammenheng til omtale i note.

Foruten ett eksternt lån i Vingmed Oy har konsernets datterselskaper ingen eksternt gjeld av betydning utover leverandørgjeld og annen kortsiktig gjeld. Det forventes at driften fra datterselskapene vil tilføre tilstrekkelig likviditet til å betjene konsernets eksterne, langsiktige gjeld.

Med bakgrunn i ovenstående bekrefter styret at årsregnskapet gir et rettvise bilde av selskapets og konsernets eiendeler og gjeld, finansielle stilling og resultat.



This file is sealed with a digital signature.  
The seal is a guarantee for the authenticity  
of the document.

Document ID:  
E02EC23CC10F4B52A1FA27214F64FCA1

## **Finansiell risiko**

### *Markeds- og kredittrisiko*

Konsernets datterselskaper selger i hovedsak til offentlige sykehus, og i lys av dette vurderes både markeds- og kredittrisiko i selskapet å være lav. Det kortsiktige fremtidsbildet kan påvirkes av en ustabil verdenssituasjon. Samtidig ser vi også at det kan være noe redusert investeringsvilje i helsesektoren for deler av konsernet. Både økte fraktpriser og mangel på råvarer, samt finansiell ustabilitet kan ha en direkte påvirkning på den kortsiktige finansielle situasjonen.

Innkjøp gjøres hovedsakelig i utenlandsk valuta. Svingninger i valutakurs som konsekvens av den ustabile verdenssituasjonen har betydning for konsernets marginer. Det er gjort justeringer for å sikre selskapets marginer i tråd med de økte valutaprisene.

### *Likviditetsrisiko*

Konsernets likvide situasjon vurderes å være god. Vi ser kortsiktig økt kapitalbinding i noen av datterselskapenes varelager, dette er dog forbigående.

## **Fremtidig utvikling**

Markedsutviklingen de neste årene forventes å være positiv og konsernet forventer å ha vekst innen dagens virksomhetsområde. Vi ser i tillegg økt fokus på tjenesteelementer knyttet til helsesektoren og dette forventer også å gi økt verdiskapning for konsernet.

## **Fortsatt drift**

Styret bekrefter i tråd med regnskapslovens § 3-3a at forutsetningene for fortsatt drift er til stede og årsregnskapet er satt opp under denne forutsetning.

## **Styreforsikring:**

Det er tegnet ansvarsforsikring for styrets medlemmer og daglig leder. Dekningen er på MNOK 20.

## **Resultatdisponering**

Morselskapets resultat etter skattekostnader ble kr 69.364.122,- som styret anbefaler overført til annen egenkapital.



This file is sealed with a digital signature.  
The seal is a guarantee for the authenticity  
of the document.

Document ID:  
E02EG23CC10F4B52A1FA27214F64FCA1



Asker, den 26. mars 2025.

i Styret for  
Vingmed Holding AS

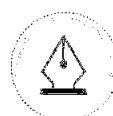
Jan Erik Kirkeby  
Administrerende direktør

Marianne Bækkevold  
Styrets leder

Tom Edward Pike  
Styremedlem

Bengt Malmfält  
Styremedlem

Elin Østli  
Styremedlem



This file is sealed with a digital signature.  
The seal is a guarantee for the authenticity  
of the document.

Document ID:  
E02EG23CC10F4B52A1FA27214F64FCA1



Admincontrol

## List of Signatures Page 1/1

### Vingmed Holding Konsern 01.01.2024-31.12.2024.pdf

Name	Method	Signed at
Bengt Malmfält	BANKID	2025-03-27 11:12 GMT+01
Bækkevold, Marianne	BANKID	2025-03-27 10:20 GMT+01
Pike, Tom Edward	BANKID	2025-03-27 09:31 GMT+01
Kirkeby, Jan Erik	BANKID	2025-03-27 08:44 GMT+01
Østli, Elin	BANKID	2025-03-27 08:42 GMT+01



This file is sealed with a digital signature. The seal is a guarantee for the authenticity of the document.  
External reference: 7CEE0520764740A8BE4102F2B46D3DA5



Vingmed Holding Konsern

---

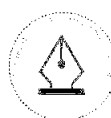
## Årsrapport for 2024

### Årsberetning

### Årsregnskap

- Resultatregnskap
- Balanse
- Kontantstrømoppstilling
- Noter

### Revisjonsberetning



This file is sealed with a digital signature.  
The seal is a guarantee for the authenticity  
of the document.

Document ID:  
7CEE0520764740A8BE4102F2B46D3DA5



## Vingmed Holding Konsern

### Resultatregnskap 01.01-31.12

	Note	2024	2023
<b>Driftsinntekter</b>			
Salgsinntekt	2	1 189 531 192	1 217 077 492
Annen driftsinntekt		2 257 562	2 164 347
Sum driftsinntekter		<u>1 191 788 754</u>	<u>1 219 241 839</u>
<b>Driftskostnader</b>			
Varekostnad	3	752 370 579	796 524 778
Lønnskostnad	4, 5	232 168 725	209 034 370
Avskrivning	6, 7	38 492 034	54 170 703
Annen driftskostnad	4, 8	127 858 498	124 559 852
Sum driftskostnader		<u>1 150 889 836</u>	<u>1 184 289 703</u>
Driftsresultat		<u>40 898 918</u>	<u>34 952 136</u>
<b>Finansinntekter og finanskostnader</b>			
Annen finansinntekt		13 215 216	13 080 390
Annen finanskostnad		14 668 646	20 137 648
Netto finansposter		<u>-1 453 430</u>	<u>-7 057 258</u>
Ordinært resultat før skattekostnad		<u>39 445 488</u>	<u>27 894 878</u>
Skattekostnad på ordinært resultat	9	<u>17 145 967</u>	<u>16 516 496</u>
Årsresultat		<u>22 299 521</u>	<u>11 378 382</u>



This file is sealed with a digital signature.  
The seal is a guarantee for the authenticity  
of the document.

Document ID:  
7CEE0520764740A8BE4102F2B46D3DA5



## Vingmed Holding Konsern

### Balanse pr. 31. desember

	Note	2024	2023
<b>Anleggsmidler</b>			
<i>Immaterielle eiendeler</i>			
Konsesjoner, patenter, lisenser, varemerker	6	69 862	344 105
Utsatt skattefordel	9	4 045 006	4 233 925
Goodwill	6	11 938 724	42 425 691
Sum immaterielle eiendeler		<u>16 053 592</u>	<u>47 003 721</u>
<i>Varige driftsmidler</i>			
Maskiner og anlegg	7	20 170 142	12 287 876
Driftsløsøre, inventar, verktøy, kontormaskiner ol	7	3 879 761	3 767 146
Sum varige driftsmidler		<u>24 049 903</u>	<u>16 055 022</u>
Sum anleggsmidler		<u>40 103 495</u>	<u>63 058 743</u>
<b>Omløpsmidler</b>			
Varer	3, 11	<u>148 686 894</u>	<u>154 957 596</u>
<i>Fordringer</i>			
Kundefordringer	11	136 737 492	177 674 527
Andre fordringer		14 541 421	15 916 532
Sum fordringer		<u>151 278 913</u>	<u>193 591 059</u>
Bankinnskudd, kontanter og lignende	12	<u>68 601 262</u>	<u>33 694 628</u>
Sum omløpsmidler		<u>368 567 069</u>	<u>382 243 283</u>
Sum eiendeler		<u>408 670 564</u>	<u>445 302 026</u>



This file is sealed with a digital signature.  
The seal is a guarantee for the authenticity  
of the document.

Document ID:  
7CEE0520764740A8BE4102F2B46D3DA5



## Vingmed Holding Konsern

### Balanse pr. 31. desember

	Note	2024	2023
<b>Egenkapital</b>			
<i>Innskutt egenkapital</i>			
Aksjekapital	10, 13	1 640 000	1 640 000
Egne aksjer	10	-47 700	-47 700
Annen innskutt egenkapital	10	375 164	375 164
Sum innskutt egenkapital		<u>1 967 464</u>	<u>1 967 464</u>
<i>Opptjent egenkapital</i>			
Annen egenkapital	10	107 616 274	83 570 067
Sum egenkapital		<u>109 583 738</u>	<u>85 537 531</u>
<b>Gjeld</b>			
<i>Avsetninger for forpliktelser</i>			
Utsatt skatt	9	982 102	2 270 194
<i>Annen langsiktig gjeld</i>			
Gjeld til kredittinstitusjoner	11	61 372 709	121 989 137
<i>Kortsiktig gjeld</i>			
Gjeld til kredittinstitusjoner	11	91 036	137 427
Leverandørgjeld		114 736 452	107 780 656
Betalbar skatt	9	10 729 636	10 797 417
Skyldige offentlige avgifter	12	60 626 976	59 674 019
Annen kortsiktig gjeld	14, 15	50 547 915	57 115 645
Sum kortsiktig gjeld		<u>236 732 015</u>	<u>235 505 164</u>
Sum gjeld		<u>299 086 826</u>	<u>359 764 495</u>
Sum egenkapital og gjeld		<u>408 670 564</u>	<u>445 302 026</u>

31. desember 2024  
Asker, 26. mars 2025

Marianne Bækkevold  
Styrets leder

Tom Edward Pike  
Styremedlem

Bengt Verner Malmfalt  
Styremedlem

Elin Østli  
Styremedlem

Jan Erik Kirkeby  
Daglig leder/adm. dir



This file is sealed with a digital signature.  
The seal is a guarantee for the authenticity  
of the document.

Document ID:  
7CEE0520764740A8BE4102F2B46D3DA5



## Vingmed Holding Konsern

### Kontantstrømoppstilling

	2024	2023
<b>Kontantstrømmer fra operasjonelle aktiviteter</b>		
Resultat før skattekostnad	39 445 488	27 894 878
Periodens betalte skatt	-18 730 135	-22 003 848
Ordinære avskrivninger	38 492 034	54 170 703
Endring i varelager	6 270 702	-11 480 209
Endring i kundefordringer	40 937 033	-27 523 652
Endringer i leverandørgjeld	6 955 795	7 659 562
Endring i andre tidsavgrensningsposter	-3 710 316	24 315 142
Netto kontantstrøm fra operasjonelle aktiviteter	<u>109 660 601</u>	<u>53 032 576</u>
<b>Kontantstrømmer fra investeringsaktiviteter</b>		
Innbetalinger ved salg av varige driftsmidler	1 697 461	235 937
Utbetalinger ved kjøp av varige driftsmidler	-15 918 906	-6 176 674
Utbetalinger ved kjøp av immaterielle eiendeler	0	-3 258 589
Netto kontantstrøm fra investeringsaktiviteter	<u>-14 221 445</u>	<u>-9 199 326</u>
<b>Kontantstrømmer fra finansieringsaktiviteter</b>		
Innbetaling ved opptak av ny langsiktig gjeld	0	3 989 137
Utbetalinger ved nedbetaling av langsiktig gjeld	-60 616 428	-49 988 421
Netto endring i kassekreditt	-46 391	6 553
Netto kontantstrøm fra finansieringsaktiviteter	<u>-60 662 819</u>	<u>-45 992 731</u>
Omregningsdifferanser	130 297	699 140
Netto endring i likvider i året	34 906 634	-1 460 341
Kontanter og bankinnskudd per 01.01	33 694 628	35 154 969
Kontanter og bankinnskudd per. 31.12	<u>68 601 262</u>	<u>33 694 628</u>



This file is sealed with a digital signature.  
The seal is a guarantee for the authenticity  
of the document.

Document ID:  
7CEE0520764740A8BE4102F2B46D3DA5



## Vingmed Holding Konsern

### Noter til regnskapet for 2024

#### Note 1 - Regnskapsprinsipper

Årsregnskapet er satt opp i samsvar med regnskapslovens bestemmelser og god regnskapsskikk.

##### *Konsolidering*

Konsernregnskapet omfatter morselskapet Vingmed Holding AS og datterselskapene Vingmed AS, Vingmed AB, Vingmed A/S og Vingmed Oy. Bestemmende innflytelse oppnås normalt når konsernet eier mer enn 50% av aksjene i selskapet, og konsernet er i stand til å utøve faktisk kontroll over selskapet. Konsernregnskapet er utarbeidet som om konsernet var én økonomisk enhet. Transaksjoner og mellomværende mellom selskapene i konsernet er eliminert. Konsernregnskapet er utarbeidet etter ensartede prinsipper, ved at datterselskapet følger de samme regnskapsprinsipper som morselskapet.

Oppkjøpsmetoden benyttes ved regnskapsføring av virksomhetssammenslutninger. Selskaper som er kjøpt eller solgt i løpet av året inkluderes i konsernregnskapet fra det tidspunkt kontroll oppnås og inntil kontroll opphører.

Kjøpte datterselskaper regnskapsføres i konsernregnskapet basert på morselskapets anskaffelseskost. Anskaffelseskost tilordnes identifiserbare eiendeler og gjeld i datterselskapet, som oppføres i konsernregnskapet til virkelig verdi på oppkjøpstidspunktet. Eventuell merverdi ut over hva som kan henføres til identifiserbare eiendeler og gjeld balanseføres som goodwill. Merverdier i konsernregnskapet avskrives lineært over de oppkjøpte eiendelenes forventede levetid. Eventuell goodwill avskrives over forventet levetid. Eventuell negativ goodwill inntektsføres over forventet reverseringsperiode. Selskaper som er kjøpt eller solgt i løpet av året inkluderes i konsernregnskapet fra det tidspunkt kontroll oppnås og inntil kontroll opphører.

For konsolideringsformål er eiendeler og gjeld i de utenlandske datterselskapene omregnet til balansedagens kurs og inntekter og kostnader er omregnet til gjennomsnittlig kurs for året.

##### *Salgsinntekter*

Inntektsføring ved salg av varer skjer på leveringstidspunktet. Tjenester inntektsføres i takt med utførelsen.

##### *Klassifisering og vurdering av balanseposter*

Omløpsmidler og kortsiktig gjeld omfatter poster som forfaller til betaling innen ett år etter balansedagen, samt poster som knytter seg til varekretsløpet. Øvrige poster er klassifisert som anleggsmiddel/langsiktig gjeld.

Omløpsmidler vurderes til laveste av anskaffelseskost og virkelig verdi. Kortsiktig gjeld balanseføres til nominelt beløp på etableringstidspunktet.

Anleggsmidler vurderes til anskaffelseskost, men nedskrives til virkelig verdi ved verdifall som ikke forventes å være forbigående. Anleggsmidler med begrenset økonomisk levetid avskrives planmessig. Langsiktig gjeld balanseføres til nominelt beløp på etableringstidspunktet.

##### *Fordringer*

Kundefordringer og andre fordringer er oppført i balansen til pålydende etter fradrag for avsetning til forventet tap. Avsetning til tap gjøres på grunnlag av individuelle vurderinger av de enkelte fordringene. I tillegg gjøres det for øvrige kundefordringer en uspesifisert avsetning for å dekke antatt tap.

##### *Varebeholdninger*

Lager av innkjøpte varer er verdsatt til laveste av anskaffelseskost og virkelig verdi. Anskaffelseskost vurderes etter FIFO- prinsippet. Det foretas nedskrivning for påregnelig ukurans.



This file is sealed with a digital signature.  
The seal is a guarantee for the authenticity  
of the document.

Document ID:  
7CEE0520764740A8BE4102F2B46D3DA5



## Vingmed Holding Konsern

---

### Noter til regnskapet for 2024

#### *Valuta*

Pengeposter i utenlandsk valuta er vurdert til kursen ved regnskapsårets slutt.

#### *Varige driftsmidler*

Varige driftsmidler balanseføres og avskrives over driftsmidlets forventede økonomiske levetid. Direkte vedlikehold av driftsmidler kostnadsføres løpende under driftskostnader, mens påkostninger eller forbedringer tillegges driftsmidlets kostpris og avskrives i takt med driftsmidlet. Dersom gjenvinnbart beløp av driftsmiddelet er lavere enn balanseført verdi foretas nedskrivning til gjenvinnbart beløp. Gjenvinnbart beløp er det høyeste av netto salgsverdi og verdi i bruk. Verdi i bruk er nåverdien av de fremtidige kontantstrømmene som eiendelen vil generere.

#### *Immaterielle eiendeler*

Konserngoodwill avskrives lineært over 10 år. Styrets begrunnelse for en slik avskrivningstid stammer fra den forventede inntjeningen i de underliggende datterselskapene.

#### *Pensjoner*

Konsernet har ulike pensjonsordninger fordelt mellom innskuddspasert, bidragsbasert og pensjonsforsikringsordning. Pensjonsordningene regnskapsføres i takt med påløpt kostnad fra de ulike ordningene.

#### *Skatter*

Skattekostnaden i resultatregnskapet omfatter både periodens betalbare skatt og endring i utsatt skatt. Utsatt skatt er beregnet med 22% for de norske, finske og danske konsernselskapene og 20,6 % for det svenske konsernselskapet på grunnlag av de midlertidige forskjeller som eksisterer mellom regnskapsmessige og skattemessige verdier, samt ligningsmessig underskudd til fremføring ved utgangen av regnskapsåret. Skatteøkende og skattereduserende midlertidige forskjeller som reverserer eller kan reversere i samme periode er utlignet og nettoført. Netto utsatt skattefordel balanseføres i den grad det er sannsynlig at denne kan bli nyttiggjort.

#### *Kontantstrømoppstilling*

Kontantstrømoppstillingen er utarbeidet etter den indirekte metode. Kontanter og kontantekvivalenter omfatter kontanter, bankinnskudd og andre kortsiktige, likvide plasseringer.

#### *Bruk av estimater*

Ledelsen har brukt estimater og forutsetninger som har påvirket resultatregnskapet og verdsettelsen av eiendeler og gjeld, samt usikre eiendeler og forpliktelser på balansedagen under utarbeidelsen av årsregnskapet i henhold til god regnskapsskikk.



This file is sealed with a digital signature.  
The seal is a guarantee for the authenticity  
of the document.

Document ID:  
7CEE0520764740A8BE4102F2B46D3DA5



## Vingmed Holding Konsern

### Noter til regnskapet for 2024

#### Note 2 - Salgsinntekter

	2024	2023
<i>Geografisk fordeling</i>		
Norge	545 954 209	542 393 290
Sverige	305 437 673	341 959 257
Danmark	238 101 156	225 782 523
Finland	100 038 154	106 942 422
	<u>1 189 531 192</u>	<u>1 217 077 492</u>

#### Note 3 - Varer

	2024	2023
Lager innkjøpte varer for videresalg	176 950 303	184 240 628
Ukurans	-28 263 409	-29 283 032
Sum	<u>148 686 894</u>	<u>154 957 596</u>

#### Note 4 - Lønnskostnader, antall ansatte, lån til ansatte og godtgjørelse til revisor

<i>Lønnskostnader</i>	2024	2023
Lønninger	175 537 960	159 252 285
Arbeidsgiveravgift	29 719 909	23 526 793
Pensjonskostnader	18 988 214	18 254 745
Andre ytelser	7 922 642	8 000 547
Sum	<u>232 168 725</u>	<u>209 034 370</u>

Konsernet har i regnskapsåret sysselsatt totalt 180,7 årsverk.

Administrerende direktør i Sverige og administrerende direktør i Danmark har rett til etterlønn i 12 mnd ved eventuell oppsigelse fra selskapets side. Administrerende direktør i Danmark har i tillegg avtale om 6 mnd lønn ved egen oppsigelse.

#### Ytelser til ledende personer

	Lønn	Pensjonsutgifter	Andre godtgjørelser
Administrerende direktør i Vingmed Holding AS	1 925 510	152 363	101 355
Administrerende direktør Vingmed AS	1 721 242	129 093	270 544
Administrerende direktør Vingmed AB	1 739 976	460 489	90 467
Administrerende direktør Vingmed A/S	2 465 125	194 027	459 177
Administrerende direktør Vingmed Oy	1 318 716	139 311	97 323
Utbetalt styrehonorar			2 063 334
Total ytelse	<u>9 170 569</u>	<u>1 075 283</u>	<u>3 082 200</u>

Pensjonsutgiftene i tabellen over er personenes del av selskapenes respektive ordinære pensjonsordninger, se note 5.



This file is sealed with a digital signature.  
The seal is a guarantee for the authenticity  
of the document.

Document ID:  
7CEE0520764740A8BE4102F2B46D3DA5



## Vingmed Holding Konsern

### Noter til regnskapet for 2024

Tidligere og nåværende styremedlemmer har i sum for 2024 fakturert for andre tjenester utover styrehonorar NOK 1 125 162. Styrehonorar er endret til kvartalsvis utbetaling i 2024.

<i>Godtgjørelse til revisor er fordelt på følgende:</i>	<b>2024</b>
Revisjonstjenester	1 086 008
Bistand teknisk oppsett av årsregnskaper og konsernregnskap	324 483
Skatte- og avgiftsrådgivning	146 983
Andre tjenester / attestasjoner	276 500

Merverdiavgift er ikke inkludert i beløpene i tabellen over.

### Note 5 - Pensjoner

Morselskapet er ikke pliktig til å ha tjenstepensjonsordning etter lov om obligatorisk tjenstepensjon. Det norske datterselskapet er pliktig til å ha tjenstepensjonsordning etter lov om obligatorisk tjenstepensjon. Det er kostnadsført NOK 5 341 275 i 2023 (NOK 5 172 598 i 2023) for de norske selskapene. Selskapets pensjonsordning tilfredsstiller kravene i denne lov.

Det svenske datterselskapet Vingmed AB har en pensjonsordning som gir en tilleggspensjon utover ytelsene fra den obligatoriske statlige pensjonsordningen. Denne tilleggspensjonen er sikret gjennom et svensk forsikringsselskap. De årlige premieinnbetalinger, som var NOK 7 562 965 i 2024 (NOK 7 148 738 i 2023), beregnes av forsikringsselskapet. Dette er en ordning som kostnadsføres direkte og det er ikke behov for avsetninger.

Det danske datterselskapet Vingmed A/S har tegnet en bidragsbasert pensjonsavtale, slik at selskapets forpliktelse er begrenset til de avtalte bidrag hver måned i forbindelse med lønnsutbetaling. Det er kostnadsført NOK 3 560 341 i 2024 (NOK 3 717 129 i 2023) vedrørende pensjoner i Vingmed A/S.

Det finske datterselskapet Vingmed Oy har pensjonsforsikring. Innbetaling til ordningen skjer månedlig. Det er kostnadsført NOK 2 533 633 i 2024 (NOK 2 216 281 i 2023) vedrørende pensjon.



This file is sealed with a digital signature.  
The seal is a guarantee for the authenticity  
of the document.

Document ID:  
7CEE0520764740A8BE4102F2B46D3DA5



## Vingmed Holding Konsern

### Noter til regnskapet for 2024

#### Note 6 - Immaterielle eiendeler

	Goodwill	Lisenser	Sum
Anskaffelseskost pr 01.01.	457 309 270	5 651 961	462 961 231
Omregningsdifferanse	244 356	-27 142	217 214
Anskaffelseskost 31.12.	457 553 626	5 624 819	463 178 445
Akk.avskrivninger 31.12.	-445 614 902	-5 554 957	-451 169 859
Balanseført verdi pr.31.12.	11 938 724	69 862	12 008 586
Årets avskrivninger	30 600 612	231 022	30 831 634
Avskrivningsplan	2-10 år Lineær	5 år Lineær	

Vingmed Holding AS kjøpte i august 2014 selskapene Vingmed AS (Norge), Vingmed AB (Sverige) og ViCare Medical A/S (nå Vingmed A/S) (Danmark) for henholdsvis NOK 233 000 000, NOK 112 000 000 og NOK 175 000 000. I forbindelse med merverdianalysen på konsernetableringstidspunktet oppstod det en konserngoodwill på NOK 424 432 921. Bokført verdi av goodwill fra dette oppkjøpet er NOK 0 per 31.12.2024.

Vingmed Holding AS kjøpte i juni 2018 selskapet Vingmed Danmark A/S med dets datterselskap Medpoint AB. I forbindelse med merverdianalysen på oppkjøpstidspunktet oppstod det en konserngoodwill på NOK 28 489 166. Bokført verdi av goodwill fra dette oppkjøpet er NOK 9 783 092 per 31.12.2024.

Overnevnte konserngoodwill avskrives over 10 år. Styrets begrunnelse for en slik avskrivningstid stammer fra den forventede inntjeningen i de underliggende selskapene.

Lisenser knytter seg til ERP-system mv og avskrives over lisensperioden.

#### Note 7 - Varige driftsmidler

	Utstyr til utleie/demo	Driftsløsøre, inventar, verktøy mm.	Sum
Anskaffelseskost 01.01.	43 615 434	22 745 205	66 360 639
Omregningsdifferanse	0	386 831	386 831
Justert anskaffelseskost 01.01.	43 615 434	23 132 036	66 747 470
Tilgang kjøpte driftsmidler	13 445 995	2 472 911	15 918 906
Avgang solgte driftsmidler	-7 817 710	-4 264 166	-12 081 876
Anskaffelseskost 31.12.	49 243 719	21 340 781	70 584 500
Akk.avskrivning 31.12.	-29 073 577	-17 461 020	-46 534 597
Balanseført pr. 31.12.	20 170 142	3 879 761	24 049 903
Årets avskrivninger	5 034 949	2 625 451	7 660 400
Økonomisk levetid Avskrivningsplan	3-7 år Lineær	3-5 år Lineær	



This file is sealed with a digital signature.  
The seal is a guarantee for the authenticity  
of the document.

Document ID:  
7CEE0520764740A8BE4102F2B46D3DA5



## Vingmed Holding Konsern

### Noter til regnskapet for 2024

#### Note 8 - Leieavtaler

Selskapene i konsernet leier lokaler. Selskapene har videre inngått leasingkontrakter for biler, edb-utstyr mv.

	2024	2023
<i>Kostnadsført leie</i>		
Husleie	17 619 488	15 596 253
Leasing	14 576 671	12 651 867
Sum leiekostnad	<u>32 196 159</u>	<u>28 248 120</u>
<i>Gjenværende forpliktelser husleie</i>		
2025	7 827 203	
2026	1 148 518	
	<u>8 975 721</u>	
<i>Gjenværende forpliktelser leasingavtaler</i>		
2025	6 403 874	
2026	5 888 928	
2027	5 393 155	
2028	2 162 743	
2029 og senere	326 384	
	<u>20 175 084</u>	



This file is sealed with a digital signature.  
The seal is a guarantee for the authenticity  
of the document.

Document ID:  
7CEE0520764740A8BE4102F2B46D3DA5



## Vingmed Holding Konsern

### Noter til regnskapet for 2024

#### Note 9 - Skatt

<i>Årets skattekostnad fordeler seg på:</i>	<b>2024</b>	<b>2023</b>
Betalbar skatt	17 073 064	17 808 634
Endring utsatt skatt	72 903	-1 292 138
Årets totale skattekostnad	<u>17 145 967</u>	<u>16 516 496</u>
 <i>Beregning av årets skattegrunnlag:</i>	 <b>2024</b>	 <b>2023</b>
Ordinært resultat før skattekostnad	39 445 488	27 894 878
Avskrivning konserngoodwill	30 600 612	45 292 209
Permanente forskjeller	959 527	1 443 800
Skattepliktige egenkapitalposter	42 958	47 237
Oppløsning av periodiseringsfond Sverige	5 493 960	0
Endring i midlertidige forskjeller	15 016	5 867 481
Årets skattegrunnlag	<u>76 557 561</u>	<u>80 545 605</u>
 <i>Betalbar skatt i balansen</i>	 <b>2024</b>	 <b>2023</b>
Betalbar skatt i Norge	9 341 841	10 382 051
Betalbar skatt i Danmark	1 387 795	415 366
Sum betalbar skatt i balansen	<u>10 729 636</u>	<u>10 797 417</u>
 <i>Forskjeller</i>	 <b>2024</b>	 <b>2023</b>
Anleggsmidler	-2 049 735	-480 806
Omløpsmidler	-14 811 655	-16 387 378
Gevinst & Tapskonto	52 036	65 045
Regnskapsmessige avsetninger	-3 500 000	-3 500 000
Periodiseringsfond	6 690 450	12 054 700
Sum	<u>-13 618 904</u>	<u>-8 248 439</u>
	<b>2024</b>	<b>2023</b>
Utsatt skattefordel Norge (22 % sats)	3 947 521	4 233 925
Utsatt skatt Sverige (20,6 % sats)	-982 102	-2 193 500
Utsatt skatt Danmark (22 % sats)	97 485	-76 694
Sum	<u>3 062 904</u>	<u>1 963 731</u>

Skattesatsen i Norge og Danmark er 22%. Skattesatsen er 20,6% i Sverige. Utsatt skattefordel er beregnet med 22% i Norge og Danmark, og 20,6% i Sverige.

Det er ikke betalt skatt i Finland i 2024 eller 2023.



This file is sealed with a digital signature.  
The seal is a guarantee for the authenticity  
of the document.

Document ID:  
7CEE0520764740A8BE4102F2B46D3DA5



## Vingmed Holding Konsern

### Noter til regnskapet for 2024

Betalbar skatt i balansen avviker fra betalbar skatt beregnet for 2024 ettersom datterselskapene i Sverige og Danmark har foretatt innbetalinger til respektive skattemyndigheter løpende gjennom 2024 (a-konto innbetalinger). Tilgode skatt i det svenske datterselskapet er klassifisert under andre kortsiktige fordringer, mens skyldig betalbar skatt i det danske og norske datterselskapet er klassifisert som betalbar skatt i balansen.

Utsatt skatt og utsatt skattefordel er presentert brutto i balansen ettersom postene stammer fra ulike skatteregimer og ikke kan utlignes.

Endring i utsatt skatt i resultatregnskapet avviker fra endring i utsatt skatt/skattefordel i balansen primært som følge av utsatt skatt på periodiseringsfond i Sverige klassifiseret som egenkapital og valutakursendringer.

#### Note 10 - Egenkapital

	Aksjekapital	Egne aksjer	Annen innskutt egenkapital	Annen egenkapital	Sum
Egenkapital 01.01.	1 640 000	-47 700	375 164	83 570 067	85 537 531
Årsresultat	0	0	0	22 299 521	22 299 521
Regulering av valutaterminer	0	0	0	55 074	55 074
Skatt på regulering av valutaterminer	0	0	0	-12 117	-12 117
Omregningsdifferanse	0	0	0	1 703 729	1 703 729
Egenkapital 31.12.	1 640 000	-47 700	375 164	107 616 274	109 583 738

#### Note 11 - Pant og garantier

##### Pantsikret gjeld

Gjeld som er sikret ved pant o.l.

	2024	2023
Gjeld som er sikret ved pant o.l.	61 463 745	122 126 564

Som sikkerhet for lån ytet av bankforbindelsen er det etablert pant i 100% av aksjene i datterselskapene Vingmed AS, Vingmed AB, Vingmed A/S og Vingmed OY, samt pant i 100% av aksjene i Vingmed Holding AS.

Det foreligger covenantskrav i tilknytning til låneengasjementet med banken, herunder krav til forholdet mellom netto rentebærende gjeld og EBITDA i konsernet (NIBD/EBITDA). Covenantskravene er overholdt per 31.12.2024.

I datterselskapet Vingmed AS er det som sikkerhet for engasjement med banken gitt pant i utestående fordringer begrenset oppad til NOK 220 000 000 og varelager med NOK 210 000 000. Datterselskapet har videre en betalingsgaranti, skattetrekksgaranti og leiegaranti på hhv NOK 1 997 706, NOK 8 000 000 og NOK 2 600 000. Videre har datterselskapet en kassekredittavtale med en ramme på NOK 70 000 000 hos bankforbindelsen. Per 31.12.2024 har selskapet trukket NOK 91 036 av rammen (NOK 137 427 i 2023).

I datterselskapet Vingmed AB er det stilt pant i virksomhetenes eiendeler begrenset oppad til SEK 8 600 000. Selskapet har videre en kassekredittramme på SEK 6 000 000. Per 31.12.2024 har selskapet trukket NOK 0 av rammen (NOK 6 006 160 i 2023).



This file is sealed with a digital signature.  
The seal is a guarantee for the authenticity  
of the document.

Document ID:  
7CEE0520764740A8BE4102F2B46D3DA5



## Vingmed Holding Konsern

### Noter til regnskapet for 2024

#### Note 12 - Bankinnskudd

	2024
Bundne skattetrekkmidler utgjør	305 891
Depositumskonto	39 701
Sum	<u>345 592</u>

Konsernselskap opererer med en skattetrekkgaranti på NOK 8 000 000 som dekker skyldig skattetrekk for de norske selskapene.

#### Note 13 - Aksjekapital og aksjonærinformasjon

Aksjekapitalen i Vingmed Holding AS består av 16 400 aksjer à NOK 100.

Oversikt over aksjonærene i selskapet pr. 31.12:

	Ordinære aksjer	Eier- andel	Stemme- andel
Jan Erik Kirkeby	5 600	34,15 %	33,00 %
Robert Lindesjø	3 200	19,51 %	19,85 %
NF Invest ApS	1 640	10,00 %	10,17 %
Tor Havnes	500	3,05 %	3,10 %
Vingmed Holding AS	477	2,91 %	2,67 %
Snorre Stumberg	300	1,83 %	1,86 %
Trond Anders Wold	300	1,83 %	1,86 %
René Lindemann Frederiksen	300	1,83 %	1,86 %
Jesper Kaiser	300	1,83 %	1,86 %
Søren Galsgaard	300	1,83 %	1,86 %
Bente Fabricius	300	1,83 %	1,86 %
Mads-Ole Randskov	300	1,83 %	1,86 %
Widlund Utveckling AB	300	1,83 %	1,86 %
MA Söderberg AB	300	1,83 %	1,86 %
MJOLP AB	300	1,83 %	1,86 %
Djerf Invest AB	300	1,83 %	1,86 %
Orinvest AB	300	1,83 %	1,86 %
Bengt Malmfält	200	1,22 %	1,24 %
Ole Einar Småkasin	200	1,22 %	1,24 %
Arne Johnsen	200	1,22 %	1,24 %
Svedenblad Invest AB	200	1,22 %	1,24 %
O.Hermansson Invest AB	150	0,91 %	1,24 %
Stian Di Vita	125	0,76 %	0,77 %
Kenneth Fredgaard	100	0,61 %	0,62 %
Christian Jappe	86	0,52 %	0,53 %
Ane Lene H. Asheim	40	0,24 %	0,24 %
Jyrki Lönnfors	30	0,18 %	0,18 %
Silje Neteland	30	0,18 %	0,18 %
Wibeche Andreassen	20	0,12 %	0,12 %
Magnus Skapnes	2	0,01 %	0,01 %
Sum	<u>16 400</u>	<u>100,00 %</u>	<u>100,00 %</u>



This file is sealed with a digital signature.  
The seal is a guarantee for the authenticity  
of the document.

Document ID:  
7CEE0520764740A8BE4102F2B46D3DA5



## Vingmed Holding Konsern

---

### Noter til regnskapet for 2024

#### Note 14 - Forskuddsfakturerte leveranser

	<b>2024</b>	<b>2023</b>
Forskuddsfakturerte leveranser	802 536	2 366 888

#### Note 15 - Avsetning for forpliktelser

	<b>2024</b>	<b>2023</b>
Garanti- og serviceforpliktelser	8 105 250	12 126 859

I 2024 er det gjort en særskilt garantiavsetning på NOK 4 605 280 (NOK 8 626 859 i 2023) knyttet til en direkte garantiforpliktelse i et av Vingmed Holding AS sine datterselskaper. Avsetningen er et beste estimat.



This file is sealed with a digital signature.  
The seal is a guarantee for the authenticity  
of the document.

Document ID:  
7CEE0520764740A8BE4102F2B46D3DA5