



ÅRSREGNSKAPET FOR REGNSKAPSÅRET 2022 - GENERELL INFORMASJON

Enheten

Organisasjonsnummer: 916 682 530
Organisasjonsform: Aksjeselskap
Foretaksnavn: SMART DEKK AS
Forretningsadresse: Ytrebygdsvegen 37
5251 SØREIDGREND

Regnskapsår

Årsregnskapets periode: 01.01.2022 - 31.12.2022

Konsern

Morselskap i konsern: Nei

Regnskapsregler

Regler for små foretak benyttet: Ja
Benyttet ved utarbeidelsen av årsregnskapet til selskapet: Regnskapslovens alminnelige regler

Årsregnskapet fastsatt av kompetent organ

Bekreftet av representant for selskapet: Vegard Haugland Sognefest
Dato for fastsettelse av årsregnskapet: 24.05.2023

Grunnlag for avgivelse

År 2022: Årsregnskapet er elektronisk innlevert
År 2021: Tall er hentet fra elektronisk innlevert årsregnskap fra 2022

Det er ikke krav til at årsregnskapet m.v. som sendes til Regnskapsregisteret er undertegnet. Kontrollen på at dette er utført ligger hos revisor/enhetens øverste organ. Sikkerheten ivaretas ved at innsender har rolle/rettighet for innsending av årsregnskapet via Altinn, og ved at det bekreftes at årsregnskapet er fastsatt av kompetent organ.

Brønnøysundregistrene, 31.07.2024



Resultatregnskap

Beløp i: NOK	Note	2022	2021
RESULTATREGNSKAP			
Inntekter			
Salgsinntekt		9 799 599	10 213 714
Sum inntekter		9 799 599	10 213 714
Kostnader			
Varekostnad		4 511 410	4 927 195
Lønnskostnad	1	3 333 810	2 901 180
Avskrivning på driftsmidler	2	377 556	293 713
Annen driftskostnad		1 745 390	1 603 767
Sum kostnader		9 968 165	9 725 854
Driftsresultat		-168 566	487 860
Finansinntekter og finanskostnader			
Annen renteinntekt		8 112	5 366
Sum finansinntekter		8 112	5 366
Annen rentekostnad		74 013	29 675
Annen finanskostnad		18 881	5 785
Sum finanskostnader		92 894	35 460
Netto finans		-84 782	-30 094
Ordinært resultat før skattekostnad		-253 348	457 766
Skattekostnad på resultat	3	-4 702	100 709
Ordinært resultat etter skattekostnad		-248 646	357 057
Ekstraordinær kostnad		-175 000	
Årsresultat		-423 646	357 057
Årsresultat etter minoritetsinteresser		-423 646	357 057
Totalresultat		-423 646	357 057
Overføringer og disponeringer			



Resultatregnskap

Beløp i: NOK	Note	2022	2021
Avsatt til annen egenkapital			357 057
Overført fra annen egenkapital		-423 646	
Sum overføringer og disponeringer		-423 646	357 057



Balanse

Beløp i: NOK	Note	2022	2021
BALANSE - EIENDELER			
Anleggsmidler			
Immaterielle eiendeler			
Utsatt skattefordel	3		
Varige driftsmidler			
Maskiner og anlegg	2		
Driftsløsøre, inventar o.a. utstyr	2, 4	1 458 000	886 387
Sum varige driftsmidler		1 458 000	886 387
Finansielle anleggsmidler			
Investeringer i aksjer og andeler	5	5 000	5 000
Sum finansielle anleggsmidler		5 000	5 000
Sum anleggsmidler		1 463 000	891 387
Omløpsmidler			
Varer			
Sum varer		365 834	203 310
Fordringer			
Kundefordringer	4	883 932	216 698
Andre kortsiktige fordringer	4, 6	864 264	524 492
Sum fordringer		1 748 195	741 190
Bankinnskudd, kontanter og lignende			
Bankinnskudd og kontanter	7	883 605	1 391 090
Sum bankinnskudd, kontanter og lignende		883 605	1 391 090
Sum omløpsmidler		2 997 635	2 335 590
SUM EIENDELER		4 460 635	3 226 977

BALANSE - EGENKAPITAL OG GJELD



Balanse

Beløp i: NOK	Note	2022	2021
Egenkapital			
Innskutt egenkapital			
Aksjekapital (100 aksjer á kr 1 000)	8, 9	100 000	100 000
Sum innskutt egenkapital		100 000	100 000
Opptjent egenkapital			
Annen egenkapital	9	405 811	507 257
Sum opptjent egenkapital		405 811	507 257
Sum egenkapital		505 811	607 257
Gjeld			
Langsiktig gjeld			
Pensjonsforpliktelser	1		
Utsatt skatt	3		4 702
Sum avsetninger for forpliktelser			4 702
Annen langsiktig gjeld			
Gjeld til kredittinstitusjoner	4	1 266 771	738 281
Øvrig langsiktig gjeld		400 000	
Sum annen langsiktig gjeld		1 666 771	738 281
Sum langsiktig gjeld		1 666 771	742 983
Kortsiktig gjeld			
Leverandørgjeld		693 533	590 924
Betalbar skatt	3		122 254
Skattetrekk og annen offentlig gjeld		690 633	537 565
Utbytte		175 000	
Annen kortsiktig gjeld		728 887	625 994
Sum kortsiktig gjeld		2 288 053	1 876 737
Sum gjeld		3 954 823	2 619 720
SUM EGENKAPITAL OG GJELD		4 460 635	3 226 977



Brønnøysundregistrene

ÅRSREGNSKAP FOR REGNSKAPSÅRET 2022 - GENERELL INFORMASJON

Journalnummer: 2023 671916

Enheten

Organisasjonsnummer: 916 682 530
Organisasjonsform: Aksjeselskap
Foretaksnavn: SMART DEKK AS
Forretningsadresse: Ytrebygdsvegen 37
5251 SØREIDGREND

Regnskapsår

Årsregnskapets periode: 01.01.2022 - 31.12.2022

Konsern

Morselskap i konsern: Nei

Regnskapsregler

Regler for små foretak benyttet: Ja
Benyttet ved utarbeidelsen av
årsregnskapet til selskapet: Regnskapslovens alminnelige regler

Årsregnskapet fastsatt av kompetent organ

Bekreftet av representant for selskapet: Vegard Haugland Sognefest
Dato for fastsettelse av årsregnskapet: 24.05.2023

Grunnlag for avgivelse

År 2022: Årsregnskap er elektronisk innlevert.
År 2021: Tall er hentet fra elektronisk innlevert årsregnskap fra 2022.

Det er ikke krav til at årsregnskapet m.v. som sendes til Regnskapsregisteret er undertegnet. Kontrollen på at dette er utført ligger hos revisor/enhetens øverste organ. Sikkerheten ivaretas ved at innsender har rolle/rettighet for innsending av årsregnskapet via Altinn, og ved at det bekreftes at årsregnskapet er fastsatt av kompetent organ.

Brønnøysundregistrene, 12.08.2023



Organisasjonsnr: 916 682 530
SMART DEKK AS

RESULTATREGNSKAP

Beløp i: NOK	Note	2022	2021
RESULTATREGNSKAP			
Inntekter			
Salgsinntekt		9 799 599	10 213 714
Sum inntekter		9 799 599	10 213 714
Kostnader			
Varekostnad		4 511 410	4 927 195
Lønnskostnad	1	3 333 810	2 901 180
Avskrivning på driftsmidler	2	377 556	293 713
Annen driftskostnad		1 745 390	1 603 767
Sum kostnader		9 968 165	9 725 854
Driftsresultat		-168 566	487 860
Finansinntekter og finanskostnader			
Annen renteinntekt		8 112	5 366
Sum finansinntekter		8 112	5 366
Annen rentekostnad		74 013	29 675
Annen finanskostnad		18 881	5 785
Sum finanskostnader		92 894	35 460
Netto finans		-84 782	-30 094
Ordinært resultat før skattekostnad		-253 348	457 766
Skattekostnad på resultat	3	-4 702	100 709
Ordinært resultat etter skattekostnad		-248 646	357 057
Ekstraordinær kostnad		-175 000	
Årsresultat		-423 646	357 057
Årsresultat etter minoritetsinteresser		-423 646	357 057
Totalresultat		-423 646	357 057
Overføringer og disponeringer			
Avsatt til annen egenkapital			357 057
Overført fra annen egenkapital		-423 646	
Sum overføringer og disponeringer		-423 646	357 057



Organisasjonsnr: 916 682 530
SMART DEKK AS

BALANSE

Beløp i: NOK	Note	2022	2021
BALANSE - EIENDELER			
Anleggsmidler			
Immaterielle eiendeler			
Utsatt skattefordel	3		
Varige driftsmidler			
Maskiner og anlegg	2		
Driftsløsøre, inventar o. a. utstyr	2, 4	1 458 000	886 387
Sum varige driftsmidler		1 458 000	886 387
Finansielle anleggsmidler			
Investeringer i aksjer og andeler	5	5 000	5 000
Sum finansielle anleggsmidler		5 000	5 000
Sum anleggsmidler		1 463 000	891 387
Omløpsmidler			
Varer			
Sum varer		365 834	203 310
Fordringer			
Kundefordringer	4	883 932	216 698
Andre kortsiktige fordringer	4, 6	864 264	524 492
Sum fordringer		1 748 195	741 190
Bankinnskudd, kontanter og lignende			
Bankinnskudd og kontanter	7	883 605	1 391 090
Sum bankinnskudd, kontanter og lignende		883 605	1 391 090
Sum omløpsmidler		2 997 635	2 335 590
SUM EIENDELER		4 460 635	3 226 977
BALANSE - EGENKAPITAL OG GJELD			
Egenkapital			
Innskutt egenkapital			
Aksjekapital (100 aksjer å kr 1 000)	8, 9	100 000	100 000
Sum innskutt egenkapital		100 000	100 000



Opptjent egenkapital			
Annen egenkapital	9	405 811	507 257
Sum opptjent egenkapital		405 811	507 257
Sum egenkapital		505 811	607 257
Gjeld			
Langsiktig gjeld			
Pensjonsforpliktelser	1		
Utsatt skatt	3		4 702
Sum avsetninger for forpliktelser			4 702
Annen langsiktig gjeld			
Gjeld til			
kredittinstitusjoner	4	1 266 771	738 281
Øvrig langsiktig gjeld		400 000	
Sum annen langsiktig gjeld		1 666 771	738 281
Sum langsiktig gjeld		1 666 771	742 983
Kortsiktig gjeld			
Leverandørgjeld		693 533	590 924
Betalbar skatt	3		122 254
Skattetrekk og annen offentlig gjeld		690 633	537 565
Utbytte		175 000	
Annen kortsiktig gjeld		728 887	625 994
Sum kortsiktig gjeld		2 288 053	1 876 737
Sum gjeld		3 954 823	2 619 720
SUM EGENKAPITAL OG GJELD		4 460 635	3 226 977



Organisasjonsnr: 916 682 530
SMART DEKK AS

NOTEOPPLYSNINGER - SELSKAP - alle poster oppgitt i hele tall

Note

1

Antall årsverk i regnskapsåret
4.00

Sum Beløp

Balanseført verdi 31.12. Varige driftsmidler Immaterielle eiend.

Konsernregnskap

Morselskapet sitt navn

Forretningskontor for morselskapet

Begrunnelse for at datterselskap er utelatt fra konsolideringen

Samlet beløp - tilknyttet selskap Årets Fjorårets

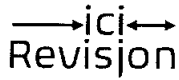
Samlet beløp - foretak i samme konsern Årets Fjorårets

Samlet beløp - foretak i samme konsern Årets Fjorårets

Samlet beløp - felles kontrollert virksomhet Årets Fjorårets

Pantstillelse Beløp

Beholdning av egne aksjer Antall Pålydende Andel av aksjek.



Til generalforsamlingen i Smart Dekk AS

Uavhengig revisors beretning

Konklusjon

Vi har revidert Smart Dekk AS sitt årsregnskap som viser et underskudd kr 423 626. Årsregnskapet består av balanse per 31. desember 2022, resultatregnskap for regnskapsåret avsluttet per denne datoen og noter til årsregnskapet, herunder et sammendrag av viktige regnskapsprinsipper.

Etter vår mening

- oppfyller årsregnskapet gjeldende lovkrav, og
- gir årsregnskapet et rettviseende bilde av selskapets finansielle stilling per 31. desember 2022 og av dets resultater for regnskapsåret avsluttet per denne datoen i samsvar med regnskapslovens regler og god regnskapsskikk i Norge.

Grunnlag for konklusjonen

Vi har gjennomført revisjonen i samsvar med de internasjonale revisjonsstandardene International Standards on Auditing (ISA-ene). Våre oppgaver og plikter i henhold til disse standardene er beskrevet nedenfor under Revisors oppgaver og plikter ved revisjonen av årsregnskapet. Vi er uavhengige av selskapet slik det kreves i lov, forskrift og International Code of Ethics for Professional Accountants (inkludert internasjonale uavhengighetsstandarder) utstedt av the International Ethics Standards Board for Accountants (IESBA-reglene), og vi har overholdt våre øvrige etiske forpliktelser i samsvar med disse kravene. Innhentet revisjonsbevis er etter vår vurdering tilstrekkelig og hensiktsmessig som grunnlag for vår konklusjon.

Ledelsens ansvar for årsregnskapet

Ledelsen (styret og daglig leder) er ansvarlig for å utarbeide årsregnskapet og for at det gir et rettviseende bilde i samsvar med regnskapslovens regler og god regnskapsskikk i Norge. Ledelsen er også ansvarlig for slik intern kontroll som den finner nødvendig for å kunne utarbeide et årsregnskap som ikke inneholder vesentlig feilinformasjon, verken som følge av misligheter eller utilsiktede feil.

Ved utarbeidelsen av årsregnskapet må ledelsen ta standpunkt til selskapets evne til fortsatt drift og opplyse om forhold av betydning for fortsatt drift. Forutsetningen om fortsatt drift skal legges til grunn for årsregnskapet så lenge det ikke er sannsynlig at virksomheten vil bli avvirket.

Revisors oppgaver og plikter ved revisjonen av årsregnskapet


Vårt mål er å oppnå betryggende sikkerhet for at årsregnskapet som helhet ikke inneholder vesentlig feilinformasjon, verken som følge av misligheter eller utilsiktede feil, og å avgi en revisjonsberetning som inneholder vår konklusjon. Betryggende sikkerhet er en høy grad av sikkerhet, men ingen garanti for at en revisjon utført i samsvar med ISA-ene, alltid vil avdekke vesentlig feilinformasjon som eksisterer. Feilinformasjon kan oppstå som følge av misligheter eller utilsiktede feil. Feilinformasjon blir vurdert som vesentlig dersom den enkeltvis eller samlet med rimelighet kan forventes å påvirke økonomiske beslutninger som brukerne foretar basert på årsregnskapet.

Andre forhold

Selskapet har ikke behandlet skattetrekk midler i samsvar med bestemmelsene i skattebetalingsloven §5-12.

For videre beskrivelse av revisors oppgaver og plikter vises det til:
<https://revisorforeningen.no/revisjonsberetninger>

Bergen, 24. Mai 2023


Trond Nysæther
statsautorisert revisor

Ici Revisjon AS

Lars Hilles gate 19, 5008 Bergen Org.nr.: 999079539 post@icirevisjon.no



Smart Dekk AS

Org.nr: 916 682 530

Årsregnskap 2022



Smart Dekk AS

Resultatregnskap

DRIFTSINNTEKTER OG -KOSTNADER	Note	2022	2021
Salgsinntekt		9 799 599	10 213 714
Sum driftsinntekter		9 799 599	10 213 714
Varekostnad		4 511 410	4 927 195
Lønnskostnad	1	3 333 810	2 901 180
Avskrivning på driftsmidler	2	377 556	293 713
Annen driftskostnad		1 745 390	1 603 767
Sum driftskostnader		9 968 165	9 725 854
Driftsresultat		-168 566	487 860
Finansinntekter og finanskostnader			
Annen renteinntekt		8 112	5 366
Annen rentekostnad		74 013	29 675
Annen finanskostnad		18 881	5 785
Resultat av finansposter		-84 782	-30 094
Resultat før skattekostnad		-253 348	457 766
Skattekostnad			
Skattekostnad på resultat	3	-4 702	100 709
Resultat		-248 646	357 057
Ekstraordinær kostnad		175 000	0
Resultat av ekstraordinære poster		-175 000	0
Årsoverskudd		-423 646	357 057
Overføringer			
Avsatt til annen egenkapital		0	357 057
Overført fra annen egenkapital		423 646	0
Sum overføringer		-423 646	357 057



Smart Dekk AS

Balanse

EIENDELER	Note	2022	2021
ANLEGGSMIDLER			
Varige driftsmidler			
Driftsløsøre, inventar o.a. utstyr	2, 4	1 458 000	886 387
Sum varige driftsmidler		<u>1 458 000</u>	<u>886 387</u>
Finansielle driftsmidler			
Investeringer i aksjer og andeler	5	5 000	5 000
Sum finansielle anleggsmidler		<u>5 000</u>	<u>5 000</u>
SUM ANLEGGSMIDLER		<u>1 463 000</u>	<u>891 387</u>
OMLØPSMIDLER			
Varebeholdning			
Lager av varer og annen beholdning		<u>365 834</u>	<u>203 310</u>
Fordringer			
Kundefordringer	4	883 932	216 698
Andre kortsiktige fordringer	4, 6	542 064	524 492
Sum fordringer		<u>1 425 995</u>	<u>741 190</u>
Bankinnskudd, kontanter o.l.			
Bankinnskudd og kontanter	7	<u>883 605</u>	<u>1 391 090</u>
SUM OMLØPSMIDLER		<u>2 675 435</u>	<u>2 335 590</u>
SUM EIENDELER		<u>4 138 435</u>	<u>3 226 977</u>



BankID Signing
Petter Aase Skille
2023-05-24

BankID Signing
Vegard Haugland Sognefest
2023-05-24

Smart Dekk AS

Balanse

EGENKAPITAL OG GJELD	Note	2022	2021
EGENKAPITAL			
Innskutt egenkapital			
Aksjekapital (100 aksjer á kr 1 000)	8, 9	100 000	100 000
Sum innskutt egenkapital		100 000	100 000
Opptjent egenkapital			
Annen egenkapital	9	83 611	507 257
Sum opptjent egenkapital		83 611	507 257
SUM EGENKAPITAL		183 611	607 257
GJELD			
Avsetning for forpliktelser			
Utsatt skatt	3	0	4 702
Sum avsetning for forpliktelser		0	4 702
Annen langsiktig gjeld			
Gjeld til kredittinstitusjoner	4	1 266 771	738 281
Øvrig langsiktig gjeld		400 000	0
Sum annen langsiktig gjeld		1 666 771	738 281
Kortsiktig gjeld			
Leverandørgjeld		693 533	590 924
Betalbar skatt	3	0	122 254
Skattetrekk og annen offentlig gjeld		690 633	537 565
Utbytte		175 000	0
Annen kortsiktig gjeld		728 887	625 994
Sum kortsiktig gjeld		2 288 053	1 876 737
SUM GJELD		3 954 823	2 619 720
SUM EGENKAPITAL OG GJELD		4 138 435	3 226 977

Bergen,
Styret i Smart Dekk AS

Petter Aase Skille
styreleder

Vegard Haugland Sognefest
styremedlem/daglig leder



Smart Dekk AS



Noter til årsregnskapet for 2022

Regnskapsprinsipper

Årsregnskapet er utarbeidet i samsvar med regnskapsloven og god regnskapsskikk for små foretak. Regnskapsprinsippene er beskrevet nedenfor.

Driftsinntekter og kostnader

Inntektsføring skjer i samsvar med opptjeningsprinsippet som er leveringstidspunktet for salg av varer. Salg av tjenester inntektsføres etter hvert som tjenestene utføres.

Kostnader medtas etter sammenstillingsprinsippet, dvs. at kostnader medtas i samme periode som tilhørende inntekter inntektsføres.

Vurdering og klassifisering av balanseposter generelt

Eiendeler bestemt til varig eie eller bruk er klassifisert som anleggsmidler. Andre eiendeler er klassifisert som omløpsmidler. Fordringer som skal tilbakebetales innen ett år og fordringer knyttet til varekretsløpet er klassifisert som omløpsmidler. Ved klassifisering av kortsiktig og langsiktig gjeld er tilsvarende kriterier lagt til grunn.

Anleggsmidler vurderes til anskaffelseskost. Anleggsmidler som har begrenset økonomisk levetid, skal avskrives etter en fornuftig avskrivningsplan. Anleggsmidler skal nedskrives til virkelig verdi ved verdifall som forventes å ikke være forbigående. Nedskrivningen skal reverseres i den utstrekning grunnlaget for nedskrivningen ikke lenger er tilstede.

Omløpsmidler vurderes til laveste av anskaffelseskost og virkelig verdi. Gjeld vurderes til nominelt mottatt beløp på etableringstidspunktet.

Varer

Lager av innkjøpte varer vurderes til laveste av anskaffelseskost og virkelig verdi (netto salgsverdi).

Fordringer

Kundefordringer og andre fordringer vurderes til pålydende etter fradrag for avsetning til forventet tap. Avsetning til tap gjøres på grunnlag av en individuell vurdering av de enkelte fordringer.

Skatt

Skattekostnaden i resultatregnskapet omfatter både periodens betalbare skatt og endring i utsatt skatt. Utsatt skatt er beregnet med 22 % av netto midlertidige forskjeller mellom regnskapsmessige og skattemessige verdier, samt øvrige skatteposisjoner. Skatteøkende og skattereduserende midlertidige forskjeller som reverserer eller kan reversere i samme periode er utlignet og nettoført. Netto utsatt skattefordel balanseføres i den grad det er sannsynlig at denne kan bli nyttiggjort.




Note 1 – Lønn, godtgjørelser, lån m.v. til ansatte og tillitsvalgte

Lønnskostnader består av:

	2022	2021
Lønn og feriepenger	2 781 429	2 452 975
Arbeidsgiveravgift	474 615	387 714
Pensjonskostnader	71 438	52 720
Andre ytelser	6 328	7 771
Sum	3 333 810	2 901 180
Gjennomsnittlig antall årsverk	4	4

 BankID Signing
Petter Aase Skille
2023-05-24

 BankID Signing
Vegard Haugland Sognefest
2023-05-24

Note 2 – Anleggsmidler

	Maskiner og anlegg, biler
Anskaffelseskost pr. 01.01	1 758 201
Tilgang i regnskapsåret	949 169
Avgang i regnskapsåret	0
Anskaffelseskost pr. 31.12	2 707 370
Akkumulerte avskrivninger	1 249 370
Bokført verdi pr. 31.12	1 458 000
Årets avskrivninger	377 556
Lineære avskrivninger	10 - 25%

Note 3 – Skatt

Årets skattekostnad består av:

	2022	2021
Avsetning til betalbar skatt	0	122 254
Endring utsatt skatt	-4 702	-21 545
Skattekostnad i resultatregnskapet	-4 702	100 709

Årets betalbare skatt fremkommer som følger:

	2022	2021
Resultat før skattekostnad	-253 348	457 766
Permanente forskjeller	95 657	0
Endring i midlertidige forskjeller	55 687	97 932
Grunnlag betalbar skatt	-102 004	555 698
Avsetning til betalbar skatt, 22% av grunnlag	0	122 254

Midlertidige forskjeller:

	2022	2021	Endring
Varige driftsmidler	215 952	51 374	-164 578
Kundefordringer	-30 000	-30 000	0
Grunnlag utsatt skatt	185 883	21 374	-164 578
Utsatt skatt	40 894	4 702	36 207



Note 4 – Pantstillelser, garantier o.l.

Bokført gjeld som er sikret med pant eller lignende sikkerhet:

	2022	2021
Gjeld til kredittinstitusjoner	1 266 771	738 281
Sum	1 266 771	738 281

Bokført verdi av eiendeler stilt som sikkerhet:

	2022	2020
Varige driftsmidler	1 458 000	886 387
Fordringer	1 425 996	741 190
Sum	2 883 996	1 627 577

Note 5 – Aksjer

Anleggsmidler:

	Antall aksjer	Kostpris	Bokført verdi
Fag Dekk AS	1	5 000	5 000

Note 6 – Mellomværende med morselskap og andre selskap i samme konsern

Fordringer på selskap i samme konsern:	2022	2021
Fordring på VP Gruppen AS	419 155	101 000
Fordring Saga Bil AS	0	8 140
Sum	109 140	109 140

Gjeld til selskap i samme konsern:	2022	2021
Gjeld til VP Gruppen AS, utbytte	175 000	0
Gjeld til Saga Bil AS	400 000	0
Sum	109 140	109 140

Note 7 - Bundne midler

I posten inngår bankinnskudd bundne skattetrekksmidler med kr 0,- pr. 31.12.

Note 8 – Spesifikasjon av aksjekapital og aksjonærer


Selskapets aksjekapital er kr 100 000. Aksjekapitalen består av 100 aksjer pålydende kr 1 000. Pr. 31.12. hadde selskapet følgende aksjonærer:


	Antall aksjer	Eierandel
VP Gruppen AS	100	100%
Sum	100	100%



Note 9 – Endring i egenkapital

<u>Egenkapital 1/1</u>	<u>607 257</u>
Årets resultat	-248 646
<u>Avsatt utbytte</u>	<u>-175 000</u>
<u>Egenkapital 31/12</u>	<u>183 611</u>

 BankID Signing
Petter Aase Skille
2023-05-24

 BankID Signing
Vegard Haugland Sognefest
2023-05-24