



ÅRSREGNSKAPET FOR REGNSKAPSÅRET 2017 - GENERELL INFORMASJON

Enheten

Organisasjonsnummer:	994 932 691
Organisasjonsform:	Aksjeselskap
Foretaksnavn:	SEMWAY NORGE AS
Forretningsadresse:	Rosenkrantz' gate 16 0160 OSLO

Regnskapsår

Årsregnskapets periode:	01.01.2017 - 31.12.2017
-------------------------	-------------------------

Konsern

Morselskap i konsern:	Ja
Konsernregnskap lagt ved:	Nei

Regnskapsregler

Regler for små foretak benyttet:	Ja
Benyttet ved utarbeidelsen av årsregnskapet til selskapet:	Regnskapslovens alminnelige regler

Årsregnskapet fastsatt av kompetent organ

Bekreftet av representant for selskapet:	Christopher Brekke
Dato for fastsettelse av årsregnskapet:	27.04.2018

Grunnlag for avgivelse

År 2017: Årsregnskapet er elektronisk innlevert
År 2016: Tall er hentet fra elektronisk innlevert årsregnskap fra 2017

Det er ikke krav til at årsregnskapet m.v. som sendes til Regnskapsregisteret er undertegnet. Kontrollen på at dette er utført ligger hos revisor/enhetens øverste organ. Sikkerheten ivaretas ved at innsender har rolle/rettighet for innsending av årsregnskapet via Altinn, og ved at det bekreftes at årsregnskapet er fastsatt av kompetent organ.

Brønnøysundregistrene, 06.10.2019



Resultatregnskap

Beløp i: NOK	Note	2017	2016
RESULTATREGNSKAP			
Inntekter			
Salgsinntekt		46 813 136	38 590 227
Sum inntekter		46 813 136	38 590 227
Kostnader			
Varekostnad		21 144 556	17 644 145
Lønnskostnad	2	19 093 635	16 562 053
Avskrivning på varige driftsmidler og immaterielle eiendeler	5	35 900	20 900
Annen driftskostnad		2 778 739	2 525 865
Sum kostnader		43 052 830	36 752 962
Driftsresultat		3 760 306	1 837 264
Finansinntekter og finanskostnader			
Annen renteinntekt		15 669	12 896
Annen finansinntekt		1 353	1 568
Sum finansinntekter		17 023	14 465
Annen rentekostnad		61 332	4 036
Annen finanskostnad		27 550	2 095
Sum finanskostnader		88 882	6 131
Netto finans		-71 859	8 333
Ordinært resultat før skattekostnad		3 688 447	1 845 598
Skattekostnad på ordinært resultat	3	469 520	490 660
Ordinært resultat etter skattekostnad		3 218 927	1 354 938
Årsresultat	7	3 218 927	1 354 938
Årsresultat etter minoritetsinteresser		3 218 927	1 354 938
Totalresultat		3 218 927	1 354 938
Overføringer og disponeringer			



Resultatregnskap

Beløp i: NOK	Note	2017	2016
Utbytte			583 133
Overføringer til/fra annen egenkapital		3 218 927	771 805
Sum overføringer og disponeringer		3 218 927	1 354 938



Balanse

Beløp i: NOK	Note	2017	2016
BALANSE - EIENDELER			
Anleggsmidler			
Immaterielle eiendeler			
Utsatt skattefordel	3		
Varige driftsmidler			
Tomter, bygninger og annen fast eiendom	5		
Maskiner og anlegg	5		
Skip, rigger, fly og lignende	5		
Driftsløsøre, inventar, verktøy, kontormaskiner og lignende	5	41 603	77 503
Sum varige driftsmidler	5, 10	41 603	77 503
Finansielle anleggsmidler			
Investering i annet foretak i samme konsern	9		
Lån til foretak i samme konsern	6		
Investeringer i aksjer og andeler	9	3 634 275	
Sum finansielle anleggsmidler		3 634 275	
Sum anleggsmidler		3 675 878	77 503
Omløpsmidler			
Varer			
Fordringer			
Kundefordringer		1 635 087	3 218 453
Andre fordringer		1 917 276	3 463
Konsernfordringer	6	565 037	
Sum fordringer		4 117 400	3 221 916
Investeringer			
Aksjer og andeler i foretak i samme konsern	9		
Bankinnskudd, kontanter og lignende			
Bankinnskudd, kontanter og lignende	4	11 050 068	9 837 500
Sum bankinnskudd, kontanter og lignende		11 050 068	9 837 500



Balanse

Beløp i: NOK	Note	2017	2016
Sum omløpsmidler		15 167 468	13 059 415
SUM EIENDELER		18 843 346	13 136 919
BALANSE - EGENKAPITAL OG GJELD			
Egenkapital			
Innskutt egenkapital			
Selskapskapital	8	102 000	102 000
Beholdning av egne aksjer	8		
Overkurs		3 071	3 071
Sum innskutt egenkapital		105 071	105 071
Opptjent egenkapital			
Annen egenkapital		7 530 128	4 311 201
Sum opptjent egenkapital		7 530 128	4 311 201
Sum egenkapital	7	7 635 199	4 416 272
Gjeld			
Langsiktig gjeld			
Utsatt skatt	3		
Annen langsiktig gjeld			
Gjeld til kredittinstitusjoner	10	2 500 002	
Sum annen langsiktig gjeld		2 500 002	
Sum langsiktig gjeld		2 500 002	0
Kortsiktig gjeld			
Leverandørgjeld		1 966 630	2 329 665
Betalbar skatt	3	469 520	489 178
Skyldige offentlige avgifter		3 574 794	2 954 728
Utbytte			583 133
Annen kortsiktig gjeld		2 697 201	2 363 942
Sum kortsiktig gjeld		8 708 145	8 720 647
Sum gjeld		11 208 147	8 720 647



Balanse

Beløp i: NOK	Note	2017	2016
SUM EGENKAPITAL OG GJELD		18 843 346	13 136 919
POSTER UTENOM BALANSEN			
Pantstillelser	10		



Semway Norge AS

Resultatregnskap

Driftsinntekter og driftskostnader	Note	2017	2016
Salgsinntekt		46 813 136	38 590 227
Sum driftsinntekter		46 813 136	38 590 227
Varekostnad		21 144 556	17 644 145
Lønnskostnad	2	19 093 635	16 562 053
Avskrivning av driftsmidler og immaterielle eiendeler	5	35 900	20 900
Annen driftskostnad		2 778 739	2 525 865
Sum driftskostnader		43 052 830	36 752 962
Driftsresultat		3 760 306	1 837 264
Finansinntekter og finanskostnader			
Annen renteinntekt		15 669	12 896
Annen finansinntekt		1 353	1 568
Annen rentekostnad		61 332	4 036
Annen finanskostnad		27 550	2 095
Resultat av finansposter		-71 859	8 333
Ordinært resultat før skattekostnad		3 688 447	1 845 598
Skattekostnad på ordinært resultat	3	469 520	490 660
Ordinært resultat		3 218 927	1 354 938
Årsresultat	7	3 218 927	1 354 938
Overføringer			
Avsatt til utbytte		0	583 133
Avsatt til annen egenkapital		3 218 927	771 805
Sum overføringer		3 218 927	1 354 938



Semway Norge AS

Balanse

Eiendeler	Note	2017	2016
Varige driftsmidler			
Driftsløsøre, inventar o.a. utstyr	5	41 603	77 503
Sum varige driftsmidler	5, 10	41 603	77 503
Investeringer i aksjer og andeler	9	3 634 275	0
Sum finansielle anleggsmidler		3 634 275	0
Sum anleggsmidler		3 675 878	77 503
Omløpsmidler			
Fordringer			
Kundefordringer		1 635 087	3 218 453
Andre kortsiktige fordringer		1 917 276	3 463
Konsernfordringer	6	565 037	0
Sum fordringer		4 117 400	3 221 916
Bankinnskudd, kontanter o.l.	4	11 050 068	9 837 500
Sum omløpsmidler		15 167 468	13 059 415
Sum eiendeler		18 843 346	13 136 919





Semway Norge AS


Balanse


Egenkapital og gjeld	Note	2017	2016
Innskutt egenkapital			
Aksjekapital	8	102 000	102 000
Overkurs		3 071	3 071
Sum innskutt egenkapital		105 071	105 071
Opptjent egenkapital			
Annen egenkapital		7 530 128	4 311 201
Sum opptjent egenkapital		7 530 128	4 311 201
Sum egenkapital	7	7 635 199	4 416 272
Gjeld			
Gjeld til kredittinstitusjoner	10	2 500 002	0
Sum annen langsiktig gjeld		2 500 002	0
Kortsiktig gjeld			
Leverandørgjeld		1 966 630	2 329 665
Betalbar skatt	3	469 520	489 178
Skyldig offentlige avgifter		3 574 794	2 954 728
Utbytte		0	583 133
Annen kortsiktig gjeld		2 697 201	2 363 942
Sum kortsiktig gjeld		8 708 145	8 720 647
Sum gjeld		11 208 147	8 720 647
Sum egenkapital og gjeld		18 843 346	13 136 919


Oslo, 27.04.2018
Styret i Semway Norge AS


Christopher Brekke
styreleder


Christer Engh
styremedlem


Rolf Lønseth
styremedlem


Roger Engh
styremedlem


Magnus Håri Fjeldstad Hauger
Styremedlem og daglig leder



Semway Norge AS

Noter til regnskapet for 2017

Note 1 Regnskapsprinsipper

Årsregnskapet er satt opp i samsvar med regnskapsloven og NRS 8 - God regnskapsskikk for små foretak.

Driftsinntekter

Inntektsføring ved salg av varer skjer på leveringstidspunktet. Tjenester inntektsføres etter hvert som de leveres.

Skatt

Skattekostnaden i resultatregnskapet omfatter både periodens betalbare skatt og endring i utsatt skatt. Utsatt skatt er beregnet med 23% på grunnlag av de midlertidige forskjeller som eksisterer mellom regnskapsmessige og skattemessige verdier, samt ligningsmessig underskudd til fremføring ved utgangen av regnskapsåret. Skatteøkende og skattereduserende midlertidige forskjeller som reverserer eller kan reverseres i samme periode er utlignet og nettoført.

Klassifisering og vurdering av anleggsmidler

Anleggsmidler omfatter eiendeler bestemt til varig eie og bruk. Anleggsmidler er vurdert til anskaffelseskost. Varige driftsmidler balanseføres og avskrives over driftsmidlets økonomiske levetid. Varige driftsmidler nedskrives til gjenvinnbart beløp ved verdifall som forventes ikke å være forbigående. Gjenvinnbart beløp er det høyeste av netto salgsverdi og verdi i bruk. Verdi i bruk er nåverdi av fremtidige kontantstrømmer knyttet til eiendelen. Nedskrivningen reverseres når grunnlaget for nedskrivningen ikke lenger er til stede.

Klassifisering og vurdering av omløpsmidler

Omløpsmidler og kortsiktig gjeld omfatter normalt poster som forfaller til betaling innen ett år etter balansedagen, samt poster som knytter seg til varekretsløpet. Omløpsmidler vurderes til laveste verdi av anskaffelseskost og virkelig verdi.

Aksjer i datterselskap

Investeringer i datterselskap er vurdert etter kostmetoden ettersom konsernet samlet ikke overstiger grensen for små foretak.

Fordringer

Kundefordringer og andre fordringer oppføres til pålydende etter fradrag for avsetning til forventet tap. Avsetning til tap gjøres på grunnlag av en individuell vurdering av de enkelte fordringene.



Semway Norge AS

Noter til regnskapet for 2017

Note 2 Lønnskostnader og ytelser, godtgjørelser til daglig leder, styret og revisor

Lønnskostnader	2017	2016
Lønninger	15 543 946	13 801 840
Arbeidsgiveravgift	2 585 761	2 010 350
Pensjonskostnader	522 952	368 776
Andre ytelser	440 976	381 086
Sum	19 093 635	16 562 053

Selskapet har i 2017 sysselsatt 31 årsverk.

Pensjonsforpliktelser

Selskapet er pliktig til å ha tjenstepensjonsordning etter lov om obligatorisk tjenstepensjon. Selskapets pensjonsordninger tilfredsstiller kravene i denne lov.

Ytelser til ledende personer	Daglig leder	Styret
Lønn	1 580 796	0
Annen godtgjørelse	21 484	0
Sum	1 602 280	0

Revisor

Kostnadsført revisjonshonorar for 2017 utgjør kr 35 000. I tillegg kommer honorar for andre tjenester med kr 13 000.



Semway Norge AS

Noter til regnskapet for 2017

Note 3 Skatt

Årets skattekostnad	2017	2016
Resultatført skatt på ordinært resultat:		
Betalbar skatt	469 520	490 660
Endring i utsatt skattefordel	0	0
Skattekostnad ordinært resultat	469 520	490 660
Skattepliktig inntekt:		
Ordinært resultat før skatt	3 688 447	1 845 598
Permanente forskjeller	-1 834 657	5 456
Endring i midlertidige forskjeller	102 544	105 658
Skattepliktig inntekt	1 956 335	1 956 711
Betalbar skatt i balansen:		
Betalbar skatt på årets resultat	469 520	489 178
Sum betalbar skatt i balansen	469 520	489 178

Skatteeffekten av midlertidige forskjeller og underskudd til fremføring som har gitt opphav til utsatt skatt og utsatte skattefordeler, spesifisert på typer av midlertidige forskjeller:

	2017	2016	Endring
Varige driftsmidler	-8 719	14 600	23 319
Fordringer	-268 500	-189 275	79 225
Sum	-277 219	-174 675	102 544
Inngår ikke i beregningen av utsatt skatt	277 219	174 675	-102 544
Grunnlag for beregning av utsatt skatt	0	0	0
Utsatt skattefordel (23 % / 24 %)	0	0	0

I henhold til God regnskapsskikk for små foretak balanseføres ikke utsatt skattefordel.

Note 4 Bankinnskudd

Innestående midler på skattetrekkkonto (bundne midler) er på kr 1 024 533.

Innestående husleiedeposium (bundne midler) er på kr 363 709.

**Semway Norge AS**

Noter til regnskapet for 2017

Note 5 Anleggsmidler

	Driftsløsøre, inventar ol.	Sum
Anskaffelseskost pr. 01.01.17	107 903	107 903
= Anskaffelseskost 31.12.17	107 903	107 903
Akkumulerte avskrivninger 31.12.17	66 300	66 300
= Bokført verdi 31.12.17	41 603	41 603
Årets ordinære avskrivninger	35 900	35 900
Økonomisk levetid	3 år	

Note 6 Mellomværende med selskap i samme konsern

	2017	2016
Fordringer		
Andre kortsiktige fordringer konsern	565 037	0
Sum	565 037	0

Note 7 Egenkapital

	Aksjekapital	Overkurs	Annen egenkapital	Sum egenkapital
Pr 01.01.2017	102 000	3 071	4 311 201	4 416 272
Årets resultat			3 218 927	3 218 927
Pr 31.12.2017	102 000	3 071	7 530 128	7 635 199

Note 8 Aksjonærer

Aksjekapitalen i Semway Norge AS pr. 31.12 består av:

	Antall	Pålydende	Bokført
Ordinære aksjer	102 000	1	102 000
Sum	102 000		102 000

Eierstruktur

Aksjonærer i % pr. 31.12:

	Ordinære	Eierandel
Christer Engh	31 280	30,67
Christopher Brekke	31 280	30,67
Magnus Hani Fjeldstad Hauger	31 280	30,67
Ida Thue Stokstad	5 100	5,00
Monica Sandorf	2 550	2,50
Simen Eira	510	0,50
Totalt antall aksjer	102 000	100,00

Aksjer og opsjoner eiet av medlemmer i styret og daglig leder:

Navn	Verv	Ordinære
Magnus Hani Fjeldstad Hauger	Styremedlem og daglig leder	31 280
Christopher Brekke	styreleder	31 280
Christer Engh	styremedlem	31 280



Semway Norge AS

Noter til regnskapet for 2017

Note 9 Datterselskap, TS og FKV

	Kontor- kommune	Eier- andel	Balanseført verdi	Andel egenkapital	Andel resultat
Datterselskap					
Børresen & Co Reklamebyrå AS	OSLO	100,0%	3 634 275	1 432 685	1 321 111
Sum			3 634 275	1 432 685	1 321 111

Datterselskap bokført til anskaffelseskost.

Note 10 Pantstillelser og garantier

Selskapet har følgende pantstillelser og garantier:

Pant i kundefordringer 3 000 000

Bokført verdi av eiendeler stillet som sikkerhet:

Kundefordringer 1 635 087



Til generalforsamlingen i
Semway Norge AS

JOP/STB/7548

UAVHENGIG REVISORS BERETNING

Uttalelse om revisjonen av årsregnskapet

Konklusjon

Vi har revidert årsregnskapet til Semway Norge AS som viser et overskudd på kr 3 218 927. Årsregnskapet består av balanse per 31. desember 2017 resultatregnskap for regnskapsåret avsluttet per denne datoen og noter til årsregnskapet, herunder et sammendrag av viktige regnskapsprinsipper.

Etter vår mening er det medfølgende årsregnskapet avgitt i samsvar med lov og forskrifter og gir et rettviseende bilde av selskapets finansielle stilling per 31. desember 2017, og av dets resultater for regnskapsåret avsluttet per denne datoen i samsvar med regnskapslovens regler og god regnskapsskikk i Norge.

Grunnlag for konklusjonen

Vi har gjennomført revisjonen i samsvar med lov, forskrift og god revisjonsskikk i Norge, herunder de internasjonale revisjonsstandardene (ISA-ene). Våre oppgaver og plikter i henhold til disse standardene er beskrevet i Revisors oppgaver og plikter ved revisjon av årsregnskapet. Vi er uavhengige av selskapet slik det kreves i lov og forskrift, og har overholdt våre øvrige etiske forpliktelser i samsvar med disse kravene. Etter vår oppfatning er innhentet revisjonsbevis tilstrekkelig og hensiktsmessig som grunnlag for vår konklusjon.

Styrets og daglig leders ansvar for årsregnskapet

Styret og daglig leder (ledelsen) er ansvarlig for å utarbeide årsregnskapet i samsvar med lov og forskrifter, herunder for at det gir et rettviseende bilde i samsvar med regnskapslovens regler og god regnskapsskikk i Norge. Ledelsen er også ansvarlig for slik intern kontroll som den finner nødvendig for å kunne utarbeide et årsregnskap som ikke inneholder vesentlig feilinformasjon, verken som følge av misligheter eller utilsiktede feil.

Ved utarbeidelsen av årsregnskapet må ledelsen ta standpunkt til selskapets evne til fortsatt drift og opplyse om forhold av betydning for fortsatt drift. Forutsetningen om fortsatt drift skal legges til grunn for årsregnskapet så lenge det ikke er sannsynlig at virksomheten vil bli avvirket.

Revisors oppgaver og plikter ved revisjonen av årsregnskapet

Vårt mål er å oppnå betryggende sikkerhet for at årsregnskapet som helhet ikke inneholder vesentlig feilinformasjon, verken som følge av misligheter eller utilsiktede feil, og å avgi en revisjonsberetning som inneholder vår konklusjon. Betryggende sikkerhet er en høy grad av sikkerhet, men ingen garanti for at en revisjon utført i samsvar med lov, forskrift og god revisjonsskikk i Norge, herunder ISA-ene, alltid vil avdekke vesentlig feilinformasjon som eksisterer. Feilinformasjon kan oppstå som følge av misligheter eller utilsiktede feil. Feilinformasjon blir vurdert som vesentlig dersom den enkeltvis eller samlet med rimelighet kan forventes å påvirke økonomiske beslutninger som brukerne foretar basert på årsregnskapet.




Det henvises til <https://revisorforeningen.no/revisjonsberetninger> som inneholder en beskrivelse av revisors oppgaver og plikter.

Uttalelse om øvrige lovmessige krav

Konklusjon om registrering og dokumentasjon

Basert på vår revisjon av årsregnskapet som beskrevet ovenfor, og kontrollhandlinger vi har funnet nødvendig i henhold til internasjonal standard for attestasjonsoppdrag (ISAE) 3000 «Attestasjonsoppdrag som ikke er revisjon eller forenklet revisorkontroll av historisk finansiell informasjon», mener vi at ledelsen har oppfylt sin plikt til å sørge for ordentlig og oversiktlig registrering og dokumentasjon av selskapets regnskapsopplysninger i samsvar med lov og god bokføringskikk i Norge.

Oslo, 27.04.2018
Mazars Revisjon AS



Jan Olaf Poulsen
Statsautorisert revisor / Partner