



ÅRSREGNSKAPET FOR REGNSKAPSÅRET 2021 - GENERELL INFORMASJON

Enheten

Organisasjonsnummer:	923 456 384
Organisasjonsform:	Aksjeselskap
Foretaksnavn:	MIMIR HOLDCO AS
Forretningsadresse:	Kongens gate 51 8514 NARVIK

Regnskapsår

Årsregnskapets periode:	01.01.2021 - 31.12.2021
-------------------------	-------------------------

Konsern

Mørselskap i konsern:	Ja
Konsernregnskap lagt ved:	Ja

Regnskapsregler

Regler for små foretak benyttet:	Ja
Benyttet ved utarbeidelsen av årsregnskapet til selskapet:	Regnskapslovens alminnelige regler
Benyttet ved utarbeidelsen av årsregnskapet til konsernet:	Regnskapslovens alminnelige regler

Årsregnskapet fastsatt av kompetent organ

Bekreftet av representant for selskapet:	Vidar Kyvik Gulliksen
Dato for fastsettelse av årsregnskapet:	30.06.2022

Grunnlag for avgivelse

År 2021: Årsregnskapet er elektronisk innlevert
År 2020: Tall er hentet fra elektronisk innlevert årsregnskap fra 2021

Det er ikke krav til at årsregnskapet m.v. som sendes til Regnskapsregisteret er undertegnet. Kontrollen på at dette er utført ligger hos revisor/enhetens øverste organ. Sikkerheten ivaretas ved at innsender har rolle/rettighet for innsending av årsregnskapet via Altinn, og ved at det bekreftes at årsregnskapet er fastsatt av kompetent organ.

Brønnøysundregistrene, 25.07.2023



Resultatregnskap

Beløp i: NOK	Note	2021	2020
RESULTATREGNSKAP			
Kostnader			
Annen driftskostnad	1, 2	270 810	126 387
Sum kostnader		270 810	126 387
Driftsresultat		-270 810	-126 387
Finansinntekter og finanskostnader			
Annen renteinntekt		0	167
Sum finansinntekter		0	167
Annen finanskostnad		0	327
Sum finanskostnader		0	327
Netto finans		0	-160
Ordinært resultat før skattekostnad		-270 810	-126 547
Ordinært resultat etter skattekostnad		-270 810	-126 547
Årsresultat		-270 810	-126 547



Balanse

Beløp i: NOK	Note	2021	2020
BALANSE - EIENDELER			
Anleggsmidler			
Immaterielle eiendeler			
Finansielle anleggsmidler			
Investering i datterselskap	10	148 716 308	119 543 922
Lån til foretak i samme konsern		2 998 641	
Sum finansielle anleggsmidler		151 714 949	119 543 922
Sum anleggsmidler		151 714 949	119 543 922
Omløpsmidler			
Varer			
Bankinnskudd, kontanter og lignende			
Bankinnskudd, kontanter og lignende	13, 14	2 757 276	1 467 262
Sum bankinnskudd, kontanter og lignende		2 757 276	1 467 262
Sum omløpsmidler		2 757 276	1 467 262
SUM EIENDELER		154 472 225	121 011 184
BALANSE - EGENKAPITAL OG GJELD			
Egenkapital			
Innskutt egenkapital			
Selskapskapital	5, 6	1 292 726	1 077 294
Beholdning av egne aksjer		-13 432	0
Overkurs	6	134 894 038	106 679 706
Annen innskutt egenkapital	6	21 555 454	13 320 724
Sum innskutt egenkapital		157 728 786	121 077 724
Opptjent egenkapital			
Annen egenkapital		-3 325 553	-126 541
Sum opptjent egenkapital		-3 325 553	-126 541



Balanse

Beløp i: NOK	Note	2021	2020
Sum egenkapital		154 403 233	120 951 183
Sum langsiktig gjeld		0	0
Kortsiktig gjeld			
Leverandørgjeld		37 500	
Betalbar skatt	3, 4	1	1
Annen kortsiktig gjeld		31 491	60 000
Sum kortsiktig gjeld		68 992	60 001
Sum gjeld		68 992	60 001
SUM EGENKAPITAL OG GJELD		154 472 225	121 011 184



Konsernets resultatregnskap

Beløp i: NOK	Note	2021	2020
RESULTATREGNSKAP			
Inntekter			
Salgsinntekt	15	532 632 070	368 848 920
Annen driftsinntekt		3 965 939	4 570 598
Sum inntekter		536 598 009	373 419 518
Kostnader			
Varekostnad		280 806 644	197 430 757
Lønnskostnad	1, 2	167 335 473	105 526 657
Avskrivning på varige driftsmidler og immaterielle eiendeler	7, 8, 9	32 082 310	16 989 306
Nedskrivning av varige driftsmidler og immaterielle eiendeler		100	0
Annen driftskostnad	1, 2	47 844 522	40 446 114
Sum kostnader		528 069 049	360 392 834
Driftsresultat		8 528 960	13 026 684
Finansinntekter og finanskostnader			
Annen renteinntekt		653 645	178 443
Annen finansinntekt		367 030	426 377
Sum finansinntekter		1 020 675	604 820
Nedskrivning av finansielle eiendeler		-150 000	520 000
Nedskrivning av andre finansielle anleggsmidler		-3 268 530	21 250
Annen rentekostnad		5 132 979	2 693 779
Annen finanskostnad		5 010 935	2 288 337
Sum finanskostnader		6 725 384	5 523 366
Netto finans		-5 704 709	-4 918 546
Ordinært resultat før skattekostnad		2 824 251	8 108 138
Skattekostnad på ordinært resultat	3, 4	4 481 677	3 830 256
Ordinært resultat etter skattekostnad		-1 657 426	4 277 882
Årsresultat		-1 657 426	4 277 882



Konsernets balanse

Beløp i: NOK	Note	2021	2020
BALANSE - EIENDELER			
Anleggsmidler			
Immaterielle eiendeler			
Forskning og utvikling	8	2 218 937	2 819 320
Konsesjoner, patenter, lisenser, varemerker og lignende rettigheter		836 241	
Utsatt skattefordel	3, 4	1 216 844	908 885
Goodwill	7	295 407 359	137 326 314
Sum immaterielle eiendeler		299 679 381	141 054 519
Varige driftsmidler			
Tomter, bygninger og annen fast eiendom	9	203 272	194 650
Maskiner og anlegg	9	740 692	0
Driftsløsøre, inventar, verktøy, kontormaskiner og lignende	9, 13	14 782 182	9 289 691
Sum varige driftsmidler		15 726 146	9 484 341
Finansielle anleggsmidler			
Investeringer i tilknyttet selskap		10 000	1 087 505
Investeringer i aksjer og andeler		171 625	0
Obligasjoner		54 061	
Andre fordringer		2 046	32 955
Sum finansielle anleggsmidler		237 732	1 120 460
Sum anleggsmidler		315 643 259	151 659 320
Omløpsmidler			
Varer			
Varer	11, 13	17 525 734	10 296 111
Sum varer		17 525 734	10 296 111
Fordringer			
Kundefordringer	12, 13	91 813 817	60 119 573
Andre fordringer		23 161 038	6 973 605
Sum fordringer		114 974 855	67 093 178
Investeringer			



Konsernets balanse

Beløp i: NOK	Note	2021	2020
Andre finansielle instrumenter		9 658	
Sum investeringer		9 658	
Bankinnskudd, kontanter og lignende			
Bankinnskudd, kontanter og lignende	13, 14	37 998 785	22 169 556
Sum bankinnskudd, kontanter og lignende		37 998 785	22 169 556
Sum omløpsmidler		170 509 032	99 558 845
SUM EIENDELER		486 152 291	251 218 165
BALANSE - EGENKAPITAL OG GJELD			
Egenkapital			
Innskutt egenkapital			
Selskapskapital	5, 6	1 292 726	1 077 294
Beholdning av egne aksjer		-13 432	0
Overkurs	6	134 894 038	106 679 706
Annen innskutt egenkapital	6	21 555 454	13 320 724
Sum innskutt egenkapital		157 728 786	121 077 724
Opptjent egenkapital			
Annen egenkapital	6	-17 579 161	-9 131 384
Sum opptjent egenkapital		-17 579 161	-9 131 384
Sum egenkapital		140 149 625	111 946 340
Gjeld			
Langsiktig gjeld			
Annen langsiktig gjeld			
Gjeld til kredittinstitusjoner	13	192 811 443	47 935 748
Sum annen langsiktig gjeld		192 811 443	47 935 748
Sum langsiktig gjeld		192 811 443	47 935 748
Kortsiktig gjeld			
Gjeld til kredittinstitusjoner		4 028	14 803 738



Konsernets balanse

Beløp i: NOK	Note	2021	2020
Leverandørgjeld		52 798 157	18 727 986
Betalbar skatt	3, 4	9 653 407	1 600 348
Skyldige offentlige avgifter		23 366 316	15 132 494
Annen kortsiktig gjeld		67 369 316	41 071 510
Sum kortsiktig gjeld		153 191 224	91 336 076
Sum gjeld		346 002 667	139 271 824
SUM EGENKAPITAL OG GJELD		486 152 292	251 218 164



Brønnøysundregistrene

ÅRSREGNSKAP FOR REGNSKAPSÅRET 2021 - GENERELL INFORMASJON

Journalnummer: 2022 699978

Enheten

Organisasjonsnummer: 923 456 384
Organisasjonsform: Aksjeselskap
Foretaksnavn: MIMIR HOLDCO AS
Forretningsadresse: Kongens gate 51
8514 NARVIK

Regnskapsår

Årsregnskapets periode: 01.01.2021 - 31.12.2021

Konsern

Morselskap i konsern: Ja
Konsernregnskap lagt ved: Ja

Regnskapsregler

Regler for små foretak benyttet: Ja
Benyttet ved utarbeidelsen av
årsregnskapet til selskapet: Regnskapslovens alminnelige regler
Benyttet ved utarbeidelsen av
årsregnskapet til konsernet: Regnskapslovens alminnelige regler

Årsregnskapet fastsatt av kompetent organ

Bekreftet av representant for selskapet: Vidar Kyvik Gulliksen
Dato for fastsettelse av årsregnskapet: 30.06.2022

Grunnlag for avgivelse

År 2021: Årsregnskap er elektronisk innlevert.
År 2020: Tall er hentet fra elektronisk innlevert årsregnskap fra 2021.

Det er ikke krav til at årsregnskapet m.v. som sendes til Regnskapsregisteret er undertegnet. Kontrollen på at dette er utført ligger hos revisor/enhetens øverste organ. Sikkerheten ivaretas ved at innsender har rolle/rettighet for innsending av årsregnskapet via Altinn, og ved at det bekreftes at årsregnskapet er fastsatt av kompetent organ.

Brønnøysundregistrene, 26.07.2022



Organisasjonsnr: 923 456 384
MIMIR HOLDCO AS

RESULTATREGNSKAP

Beløp i: NOK	Note	2021	2020
RESULTATREGNSKAP			
Kostnader			
Annen driftskostnad	1, 2	270 810	126 387
Sum kostnader		270 810	126 387
Driftsresultat		-270 810	-126 387
Finansinntekter og finanskostnader			
Annen renteinntekt		0	167
Sum finansinntekter		0	167
Annen finanskostnad		0	327
Sum finanskostnader		0	327
Netto finans		0	-160
Ordinært resultat før skattekostnad		-270 810	-126 547
Ordinært resultat etter skattekostnad		-270 810	-126 547
Årsresultat		-270 810	-126 547



Organisasjonsnr: 923 456 384
MIMIR HOLDCO AS

BALANSE

Beløp i: NOK **Note** **2021** **2020**

BALANSE - EIENDELER

Anleggsmidler

Immaterielle eiendeler

Finansielle anleggsmidler

Investering i datterselskap 10	148 716 308	119 543 922
Lån til foretak i samme konsern	2 998 641	
Sum finansielle anleggsmidler	151 714 949	119 543 922
Sum anleggsmidler	151 714 949	119 543 922

Omløpsmidler

Varer

Bankinnskudd, kontanter og lignende

Bankinnskudd, kontanter og lignende	13, 14	2 757 276	1 467 262
Sum bankinnskudd, kontanter og lignende		2 757 276	1 467 262

Sum omløpsmidler **2 757 276** **1 467 262**

SUM EIENDELER **154 472 225** **121 011 184**

BALANSE - EGENKAPITAL OG GJELD

Egenkapital

Innskutt egenkapital

Selskapskapital	5, 6	1 292 726	1 077 294
Beholdning av egne aksjer		-13 432	0
Overkurs	6	134 894 038	106 679 706
Annen innskutt egenkapital	6	21 555 454	13 320 724
Sum innskutt egenkapital		157 728 786	121 077 724

Opptjent egenkapital

Annen egenkapital		-3 325 553	-126 541
Sum opptjent egenkapital		-3 325 553	-126 541

Sum egenkapital **154 403 233** **120 951 183**

Sum langsiktig gjeld **0** **0**

Kortsiktig gjeld

Leverandørgjeld 37 500



Betalbar skatt	3, 4	1	1
Annen kortsiktig gjeld		31 491	60 000
Sum kortsiktig gjeld		68 992	60 001
Sum gjeld		68 992	60 001
SUM EGENKAPITAL OG GJELD		154 472 225	121 011 184



Organisasjonsnr: 923 456 384
MIMIR HOLDCO AS

KONSERNRESULTATREGNSKAP

Beløp i: NOK	Note	2021	2020
RESULTATREGNSKAP			
Inntekter			
Salgsinntekt	15	532 632 070	368 848 920
Annen driftsinntekt		3 965 939	4 570 598
Sum inntekter		536 598 009	373 419 518
Kostnader			
Varekostnad		280 806 644	197 430 757
Lønnskostnad	1, 2	167 335 473	105 526 657
Avskrivning på varige driftsmidler og immaterielle eiendeler	7, 8, 9	32 082 310	16 989 306
Nedskrivning av varige driftsmidler og immaterielle eiendeler		100	0
Annen driftskostnad	1, 2	47 844 522	40 446 114
Sum kostnader		528 069 049	360 392 834
Driftsresultat		8 528 960	13 026 684
Finansinntekter og finanskostnader			
Annen renteinntekt		653 645	178 443
Annen finansinntekt		367 030	426 377
Sum finansinntekter		1 020 675	604 820
Nedskrivning av finansielle eiendeler		-150 000	520 000
Nedskrivning av andre finansielle anleggsmidler		-3 268 530	21 250
Annen rentekostnad		5 132 979	2 693 779
Annen finanskostnad		5 010 935	2 288 337
Sum finanskostnader		6 725 384	5 523 366
Netto finans		-5 704 709	-4 918 546
Ordinært resultat før skattekostnad			
Skattekostnad på ordinært resultat	3, 4	2 824 251	8 108 138
Ordinært resultat etter skattekostnad		4 481 677	3 830 256
Årsresultat		-1 657 426	4 277 882



Organisasjonsnr: 923 456 384
MIMIR HOLDCO AS

KONSERNBALANSE

Beløp i: NOK	Note	2021	2020
BALANSE - EIENDELER			
Anleggsmidler			
Immaterielle eiendeler			
Forskning og utvikling	8	2 218 937	2 819 320
Konsesjoner, patenter, lisenser, varemerker og lignende rettigheter		836 241	
Utsatt skattefordel	3, 4	1 216 844	908 885
Goodwill	7	295 407 359	137 326 314
Sum immaterielle eiendeler		299 679 381	141 054 519
Varige driftsmidler			
Tomter, bygninger og annen fast eiendom	9	203 272	194 650
Maskiner og anlegg	9	740 692	0
Driftsløsøre, inventar, verktøy, kontormaskiner og lignende	9, 13	14 782 182	9 289 691
Sum varige driftsmidler		15 726 146	9 484 341
Finansielle anleggsmidler			
Investeringer i tilknyttet selskap		10 000	1 087 505
Investeringer i aksjer og andeler		171 625	0
Obligasjoner		54 061	
Andre fordringer		2 046	32 955
Sum finansielle anleggsmidler		237 732	1 120 460
Sum anleggsmidler		315 643 259	151 659 320
Omløpsmidler			
Varer			
Varer	11, 13	17 525 734	10 296 111
Sum varer		17 525 734	10 296 111
Fordringer			
Kundefordringer	12, 13	91 813 817	60 119 573
Andre fordringer		23 161 038	6 973 605
Sum fordringer		114 974 855	67 093 178
Investeringer			
Andre finansielle instrumenter		9 658	
Sum investeringer		9 658	
Bankinnskudd, kontanter og lignende			



Bankinnskudd, kontanter og lignende	13, 14	37 998 785	22 169 556
Sum bankinnskudd, kontanter og lignende		37 998 785	22 169 556
Sum omløpsmidler		170 509 032	99 558 845
SUM EIENDELER		486 152 291	251 218 165
BALANSE - EGENKAPITAL OG GJELD			
Egenkapital			
Innskutt egenkapital			
Selskapskapital	5, 6	1 292 726	1 077 294
Beholdning av egne aksjer		-13 432	0
Overkurs	6	134 894 038	106 679 706
Annen innskutt egenkapital	6	21 555 454	13 320 724
Sum innskutt egenkapital		157 728 786	121 077 724
Opptjent egenkapital			
Annen egenkapital	6	-17 579 161	-9 131 384
Sum opptjent egenkapital		-17 579 161	-9 131 384
Sum egenkapital		140 149 625	111 946 340
Gjeld			
Langsiktig gjeld			
Annen langsiktig gjeld			
Gjeld til kredittinstitusjoner	13	192 811 443	47 935 748
Sum annen langsiktig gjeld		192 811 443	47 935 748
Sum langsiktig gjeld		192 811 443	47 935 748
Kortsiktig gjeld			
Gjeld til kredittinstitusjoner		4 028	14 803 738
Leverandørgjeld		52 798 157	18 727 986
Betalbar skatt	3, 4	9 653 407	1 600 348
Skyldige offentlige avgifter		23 366 316	15 132 494
Annen kortsiktig gjeld		67 369 316	41 071 510
Sum kortsiktig gjeld		153 191 224	91 336 076
Sum gjeld		346 002 667	139 271 824
SUM EGENKAPITAL OG GJELD		486 152 292	251 218 164



Organisasjonsnr: 923 456 384
MIMIR HOLDCO AS

NOTEOPPLYSNINGER - SELSKAP - alle poster oppgitt i hele tall

Note

1

Antall årsverk i regnskapsåret
0.00

Sum Beløp

Balanseført verdi 31.12. Varige driftsmidler Immaterielle eiend.

Konsernregnskap

Morselskapet sitt navn

Forretningskontor for morselskapet

Begrunnelse for at datterselskap er utelatt fra konsolideringen

Samlet beløp - tilknyttet selskap Årets Fjorårets

Samlet beløp - foretak i samme konsern Årets Fjorårets

Samlet beløp - foretak i samme konsern Årets Fjorårets

Samlet beløp - felles kontrollert virksomhet Årets Fjorårets

Pantstillelse Beløp

Beholdning av egne aksjer Antall Pålydende Andel av aksjek.



Organisasjonsnr: 923 456 384
MIMIR HOLDCO AS

NOTEOPPLYSNINGER - KONSERN

- alle poster oppgitt i hele tall



BDO AS
Stortorget 1 - Kystens Hus
Postboks 290
9253 Tromsø

Uavhengig revisors beretning

Til generalforsamlingen i Mimir Holdco AS

Konklusjon

Vi har revidert Mimir Holdco AS sitt årsregnskap.

Årsregnskapet består av:

- Selskapsregnskapet, som består av balanse per 31. desember 2021, resultatregnskap og kontantstrømoppstilling for regnskapsåret avsluttet per denne datoen og noter, herunder et sammendrag av viktige regnskapsprinsipper, og
- Konsernregnskapet, som består av balanse per 31. desember 2021, resultatregnskap og kontantstrømoppstilling for regnskapsåret avsluttet per denne datoen og noter, herunder et sammendrag av viktige regnskapsprinsipper.

Etter vår mening:

- Oppfyller årsregnskapet gjeldende lovkrav
- Gir selskapsregnskapet et rettviseende bilde av selskapets finansielle stilling per 31. desember 2021 og av dets resultater og kontantstrømmer for regnskapsåret som ble avsluttet per denne datoen i samsvar med regnskapslovens regler og god regnskapsskikk i Norge, og
- Gir konsernregnskapet et rettviseende bilde av konsernets finansielle stilling per 31. desember 2021 og av dets resultater og kontantstrømmer for regnskapsåret som ble avsluttet per denne datoen i samsvar med regnskapslovens regler og god regnskapsskikk i Norge.

Grunnlag for konklusjonen

Vi har gjennomført revisjonen i samsvar med de internasjonale revisjonsstandardene International Standards on Auditing (ISA-ene). Våre oppgaver og plikter i henhold til disse standardene er beskrevet nedenfor under Revisors oppgaver og plikter ved revisjonen av årsregnskapet. Vi er uavhengige av selskapet og konsernet slik det kreves i lov, forskrift og International Code of Ethics for Professional Accountants (inkludert internasjonale uavhengighetsstandarder) utstedt av the International Ethics Standards Board for Accountants (IESBA-reglene), og vi har overholdt våre øvrige etiske forpliktelser i samsvar med disse kravene. Innhentet revisjonsbevis er etter vår vurdering tilstrekkelig og hensiktsmessig som grunnlag for vår konklusjon.

Annen informasjon

Styret og daglig leder (ledelsen) er ansvarlig for annen informasjon. Annen informasjon består av årsberetningen. Vår konklusjon om årsregnskapet ovenfor dekker ikke annen informasjon.

I forbindelse med revisjonen av årsregnskapet er det vår oppgave å lese annen informasjon. Formålet er å vurdere hvorvidt det foreligger vesentlig inkonsistens mellom annen informasjon og årsregnskapet og den kunnskap vi har opparbeidet oss under revisjonen av årsregnskapet, eller hvorvidt informasjon i annen informasjon ellers fremstår som vesentlig feil. Vi har plikt til å



rapportere dersom annen informasjon fremstår som vesentlig feil. Vi har ingenting å rapportere i så henseende.

Konklusjon om årsberetningen

Basert på kunnskapen vi har opparbeidet oss i revisjonen, mener vi at årsberetningen

- er konsistent med årsregnskapet og
- inneholder de opplysninger som skal gis i henhold til gjeldende lovkrav.

Styret og daglig leders ansvar for årsregnskapet

Styret og daglig leder (ledelsen) er ansvarlig for å utarbeide årsregnskapet og for at det gir et rettviseende bilde i samsvar med regnskapslovens regler og god regnskapsskikk i Norge. Ledelsen er også ansvarlig for stik intern kontroll som den finner nødvendig for å kunne utarbeide et årsregnskap som ikke inneholder vesentlig feilinformasjon, verken som følge av misligheter eller utilsiktede feil.

Ved utarbeidelsen av årsregnskapet må ledelsen ta standpunkt til selskapets og konsernets evne til fortsatt drift og opplyse om forhold av betydning for fortsatt drift. Forutsetningen om fortsatt drift skal legges til grunn for årsregnskapet så lenge det ikke er sannsynlig at virksomheten vil bli avvirket.

Revisors oppgaver og plikter ved revisjonen av årsregnskapet

Vårt mål er å oppnå betryggende sikkerhet for at årsregnskapet som helhet ikke inneholder vesentlig feilinformasjon, verken som følge av misligheter eller utilsiktede feil, og å avgi en revisjonsberetning som inneholder vår konklusjon. Betryggende sikkerhet er en høy grad av sikkerhet, men ingen garanti for at en revisjon utført i samsvar med lov, forskrift og god revisjonsskikk i Norge, herunder ISA-ene, alltid vil avdekke vesentlig feilinformasjon som eksisterer. Feilinformasjon kan oppstå som følge av misligheter eller utilsiktede feil. Feilinformasjon blir vurdert som vesentlig dersom den enkeltvis eller samlet med rimelighet kan forventes å påvirke økonomiske beslutninger som brukerne foretar basert på årsregnskapet.

For videre beskrivelse av revisors oppgaver og plikter vises det til:
<https://revisorforeningen.no/revisjonsberetninger>

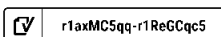
Tromsø, 01. juli 2022

BDO AS

Fred A. Mikalsen
statsautorisert revisor



Årsregnskap 2021
MIMIR HOLDCO AS





Resultatregnskap - mor/konsern

Mimir Holdco AS

2021	Morselskap 2020		Note	Konsern 2021	2020
		Driftsinntekter og driftskostnader			
0	0	Salgsinntekt	15	532 632 070	368 848 920
0	0	Annen driftsinntekt		3 965 939	4 570 598
<u>0</u>	<u>0</u>	Sum driftsinntekter		<u>536 598 009</u>	<u>373 419 517</u>
0	0	Varekostnad		280 806 644	197 430 757
0	0	Lønnskostnad	1, 2	167 335 473	105 526 657
0	0	Avskrivning av driftsmidler og immaterielle eiendeler	7, 8, 9	32 082 310	16 989 306
0	0	Nedskrivning av driftsmidler og immaterielle eiendeler		100	0
270 810	126 387	Annen driftskostnad	1, 2	47 844 522	40 446 114
<u>270 810</u>	<u>126 387</u>	Sum driftskostnader		<u>528 069 048</u>	<u>360 392 833</u>
<u>-270 810</u>	<u>-126 387</u>	Driftsresultat		<u>8 528 961</u>	<u>13 026 684</u>
		Finansinntekter og finanskostnader			
0	167	Annen renteinntekt		653 645	178 443
0	0	Annen finansinntekt		367 030	426 377
0	0	Nedskrivning av finansielle eiendeler		-150 000	520 000
0	0	Nedskrivning av andre finansielle anleggsmidler		-3 268 530	21 250
0	0	Annen rentekostnad		5 132 979	2 693 779
0	327	Annen finanskostnad		5 010 935	2 288 337
<u>0</u>	<u>-160</u>	Resultat av finansposter		<u>-5 704 710</u>	<u>-4 918 545</u>
<u>-270 810</u>	<u>-126 546</u>	Ordinært resultat før skattekostnad		<u>2 824 251</u>	<u>8 108 139</u>
0	0	Skattekostnad på ordinært resultat	3, 4	4 481 677	3 830 256
<u>-270 810</u>	<u>-126 546</u>	Årsresultat		<u>-1 657 426</u>	<u>4 277 883</u>



Balanse - mor/konsern

Mimir Holdco AS

Morselskap			Konsern	
2021	2020	Note	2021	2020
Egenkapital og gjeld				
Innskutt egenkapital				
1 292 726	1 077 294	5, 6	1 292 726	1 077 294
-13 432	0		-13 432	0
134 894 038	106 679 706	6	134 894 038	106 679 706
21 555 454	13 320 724	6	21 555 454	13 320 724
<u>157 728 786</u>	<u>121 077 724</u>		<u>157 728 786</u>	<u>121 077 724</u>
Opptjent egenkapital				
-3 325 553	-126 541	6	-17 579 161	-9 131 384
<u>-3 325 553</u>	<u>-126 541</u>		<u>-17 579 161</u>	<u>-9 131 384</u>
<u>154 403 233</u>	<u>120 951 183</u>		<u>140 149 625</u>	<u>111 946 341</u>
Gjeld				
Annen langsiktig gjeld				
0	0	13	192 811 443	47 935 748
<u>0</u>	<u>0</u>		<u>192 811 443</u>	<u>47 935 747</u>
Kortsiktig gjeld				
0	0		4 028	14 803 738
37 500	0		52 798 157	18 727 986
1	1	3, 4	9 653 407	1 600 348
0	0		23 366 316	15 132 494
31 491	60 000		67 369 316	41 071 510
<u>68 992</u>	<u>60 001</u>		<u>153 191 225</u>	<u>91 336 076</u>
<u>68 992</u>	<u>60 001</u>		<u>346 002 668</u>	<u>139 271 824</u>
<u>154 472 225</u>	<u>121 011 184</u>		<u>486 152 293</u>	<u>251 218 164</u>

Oslo, den __. __. 2022
Styret i Mimir Holdco AS

Torkild Hebbert Haukaas
styreleder

Filip Abusdal Engebretsen
styremedlem



Indirekte kontantstrøm

MIMIR HOLDCO AS

Kontantstrømmer fra operasjonelle aktiviteter	Note	2021	2020
Resultat før skattekostnad		-270 810	-126 546
Endring i leverandørgjeld		37 500	0
Endring i andre tidsavgrensningsposter		-28 509	0
Netto kontantstrøm fra operasjonelle aktiviteter		-261 820	-126 546
Kontantstrømmer fra investeringsaktiviteter			
Utbetalinger ved kjøp av aksjer og andeler i andre foretak		0	92 210 404
Utbetalinger ved kjøp av andre investeringer	6	2 941 633	0
Netto kontantstrøm fra investeringsaktiviteter		-2 941 633	-92 210 404
Kontantstrømmer fra finansieringsaktiviteter			
Innbetalinger av egenkapital	6	4 493 467	93 789 206
Netto kontantstrøm fra finansieringsaktiviteter		4 493 467	93 789 206
Netto endring i kontanter og kontantekvivalenter		1 290 014	1 452 256
Beh. av kont. og kontantekvivalenter ved per. begynnelse		1 467 262	15 006
Beh. av kont. og kontantekvivalenter ved per. slutt		2 757 276	1 467 262



Indirekte kontantstrøm

Mimir Holdco AS

Kontantstrømmer fra operasjonelle aktiviteter	Note	2021	2020
Resultat før skattekostnad		2 824 251	8 108 139
Periodens betalte skatt		-1 600 347	-2 703 999
Ordinære avskrivninger	7, 8, 9	32 082 310	16 989 306
Nedskrivning anleggsmidler		100	0
Endring i varelager		-1 403 015	2 074 759
Endring i kundefordringer		-3 210 096	21 272 253
Endring i leverandørgjeld		12 955 458	-13 352 338
Endring i andre tidsavgrensningsposter		52 855 582	20 889 836
Netto kontantstrøm fra operasjonelle aktiviteter		94 504 243	53 277 956
Kontantstrømmer fra investeringsaktiviteter			
Innbetalinger ved salg av varige driftsmidler		385 624	1 090 427
Utbetalinger ved kjøp av varige driftsmidler		-10 154 640	-5 977 820
Innbetalinger ved salg av aksjer og andeler i andre foretak		0	-177 603 991
Utbetalinger ved kjøp av aksjer og andeler i andre foretak		-203 570 736	0
Utbetalinger ved kjøp av andre investeringer		-10 000	0
Netto kontantstrøm fra investeringsaktiviteter		-213 349 752	-182 491 384
Kontantstrømmer fra finansieringsaktiviteter			
Innbetalinger ved opptak av ny langsiktig gjeld		192 217 496	55 198 591
Utbetalinger ved nedbetaling av langsiktig gjeld		-47 228 888	-7 604 361
Utbetalinger ved nedbetaling av kortsiktig gjeld		0	-17 918 462
Netto endring i kassekreditt		-14 807 336	3 254 743
Innbetalinger av egenkapital	6	4 493 467	93 669 206
Utbetalinger av utbytte		0	-5 000 000
Netto kontantstrøm fra finansieringsaktiviteter		134 674 739	121 599 717
Netto endring i kontanter og kontantekvivalenter		15 829 230	-7 613 711
Beh. av kont. og kontantekvivalenter ved per. begynnelse		22 169 556	29 783 267
Beh. av kont. og kontantekvivalenter ved per. slutt	13, 14	37 998 785	22 169 556



Regnskapsprinsipper

Årsregnskapet er satt opp i samsvar med regnskapsloven og god regnskapsskikk for øvrige foretak. Forutsetningen om fortsatt drift er lagt til grunn ved utarbeidelsen.

Konsolidering

Konsernregnskapet inkluderer MIMIR HOLDCO AS og selskaper som Iteam AS har bestemmende innflytelse over. Bestemmende innflytelse oppnås normalt når konsernet eier mer enn 50 % av aksjene i selskapet, og konsernet utøver faktisk kontroll over selskapet. Minoritetsinteresser inngår i konsernets egenkapital. Transaksjoner og mellomværende mellom selskapene i konsernet er eliminert. Konsernregnskapet er utarbeidet etter ensartede prinsipper, ved at datterselskapet følger de samme regnskapsprinsipper som morselskapet.

Oppkjøpsmetoden benyttes ved regnskapsføring av virksomhetssammenslutninger. Selskaper som er kjøpt eller solgt i løpet av året inkluderes i konsernregnskapet fra det tidspunktet kontroll oppnås og inntil kontroll opphører.

Tilknyttede selskaper er enheter hvor konsernet har betydelig, men ikke bestemmende innflytelse, over den finansielle og operasjonelle styringen (normalt ved eierandel på mellom 20 % og 50 %). Konsernregnskapet inkluderer konsernets andel av resultat fra tilknyttede selskaper regnskapsført etter egenkapitalmetoden fra det tidspunktet betydelig innflytelse oppnås og inntil slik innflytelse opphører.

Når konsernets tapsandel overstiger investeringen i et tilknyttet selskap, reduseres konsernets balanseførte verdi til null og ytterligere tap regnskapsføres ikke med mindre konsernet har en forpliktelse til å dekke dette tapet

Bruk av estimater

Utarbeidelse av regnskap i samsvar med regnskapsloven krever bruk av estimater. Videre krever anvendelse av selskapets regnskapsprinsipper at ledelsen må utøve skjønn. Områder som i stor grad inneholder slike skjønnsmessige vurderinger, høy grad av kompleksitet, eller områder hvor forutsetninger og estimater er vesentlige for årsregnskapet, er beskrevet i notene.

Salgsinntekter

Inntekter ved salg av varer og tjenester vurderes til virkelig verdi av vederlaget, netto etter fradrag for merverdiavgift, returer, rabatter og andre avslag.

Salg av varer inntektsføres når risiko og kontroll i all hovedsak er overført kjøperen. Med risiko menes eiendelens gevinst og tapspotensiale mens kontroll defineres som beslutnings og råderett. Erfaringstall anvendes for å estimere og regnskapsføre avsetninger for kvantumsrabatter og retur på salgstidspunktet.

Salg av tjenester inntektsføres etter hvert som de er levert.

Klassifisering og vurdering av balanseposter

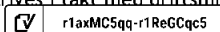
Eiendeler bestemt til varig eie eller bruk er klassifisert som anleggsmidler. Anleggsmidler er vurdert til anskaffelseskost. Omløpsmidler og kortsiktig gjeld omfatter normalt poster som forfaller til betaling innen ett år etter balansedagen, samt poster som knytter seg til varekretsløpet. Omløpsmidler vurderes til laveste verdi av anskaffelseskost og antatt virkelig verdi. Fordringer klassifiseres som omløpsmidler hvis de skal tilbakebetales i løpet av ett år. For gjeld er analoge kriterier lagt til grunn. Første års avdrag på langsiktige fordringer og langsiktig gjeld klassifiseres likevel ikke som omløpsmiddel og kortsiktig gjeld. Enkelte poster er vurdert etter andre regler. Postene det gjelder vil være blant de postene som omhandles nedenfor.

Immaterielle eiendeler

Utgifter til utvikling balanseføres i den grad det kan identifiseres en fremtidig økonomisk fordel knyttet til utvikling av en identifiserbar immateriell eiendel og utgiftene kan måles pålitelig. I motsatt fall kostnadsføres slike utgifter løpende. Balanseført utvikling avskrives lineært over økonomisk levetid.

Varige driftsmidler

Varige driftsmidler balanseføres og avskrives lineært til restverdi over driftsmidlenes forventede utnyttbare levetid. Ved endring i avskrivningsplan fordeles virkningen over gjenværende avskrivningstid ("knekkpunktmetoden"). Vedlikehold av driftsmidler kostnadsføres løpende. Påkostninger eller forbedringer tillegges driftsmidlets kostpris og avskrives i takt med driftsmidlet.





Skillet mellom vedlikehold og påkostning/forbedring regnes i forhold til driftsmidlets stand ved kjøp av driftsmidlet. Tomter avskrives ikke.

Leide (leasede) driftsmidler balanseføres som driftsmidler hvis leiekontrakten anses som finansiell. Utgifter til leie av øvrige driftsmidler kostnadsføres som operasjonell. Forskuddsbetalinger balanseføres som forskuddsbetalt kostnad, og fordeles over leieperioden.

Nedskrivning av anleggsmidler

Ved indikasjon på at balanseført verdi av et anleggsmiddel er høyere enn virkelig verdi, foretas det test for verdifall. Testen foretas for det laveste nivå av anleggsmidler som har selvstendige kontantstrømmer. Hvis balanseført verdi er høyere enn både salgsverdi og gjenvinnbart beløp, foretas det nedskrivning til det høyeste av salgsverdi og gjenvinnbart beløp. Gjenvinnbart beløp er det høyeste av netto salgsverdi og bruksverdi. Bruksverdi er nåverdi av fremtidige kontantstrømmer knyttet til eiendelen. Tidligere nedskrivninger, med unntak for nedskrivning av goodwill, reverseres hvis grunnlaget for nedskrivningen ikke lenger er til stede.

Investeringer i andre selskaper

Kostmetoden brukes som prinsipp for investeringer i andre selskaper. Kostprisen økes når midler tilføres ved kapitalutvidelse, eller når det gis konsernbidrag til datterselskap. Mottatte utdelinger resultatføres i utgangspunktet som inntekt. Utbytte/konsernbidrag fra datterselskap regnskapsføres det samme året som datterselskapet avsetter beløpet. Utbytte fra andre selskaper regnskapsføres som finansinntekt når utbyttet er vedtatt.

Investeringene blir nedskrevet til virkelig verdi dersom verdifallet ikke er forbigående

Varer

Lager av innkjøpte varer er vurdert til det laveste av anskaffelseskost etter FIFO-prinsippet, og netto salgsverdi. Egentilvirkede ferdigvarer og varer under tilvirkning vurderes til variabel tilvirkningskost.

Fordringer

Kundefordringer og andre fordringer er oppført i balansen til pålydende etter fradrag for avsetning til forventet tap. Avsetning for tap gjøres på grunnlag av individuelle vurderinger av de enkelte fordringene. I tillegg gjøres det for øvrige kundefordringer en uspesifisert avsetning for å dekke antatt tap.

Pensjoner

Innskuddsplaner

Ved innskuddsplaner betaler selskapet innskudd til et forsikringselskap. Selskapet har ingen ytterligere betalingsforpliktelse etter at innskuddene er betalt. Innskuddene regnskapsføres som lønnskostnad. Eventuelle forskuddsbetalte innskudd balanseføres som eiendel (pensjonsmidler) i den grad innskuddet kan refunderes eller redusere framtidige innbetalinger.

Skatt


Skattekostnaden i resultatregnskapet omfatter både periodens betalbare skatt og endring i utsatt skatt. Utsatt skatt beregnes med 22 % på grunnlag av de midlertidige forskjeller som eksisterer mellom regnskapsmessige og skattemessige verdier, samt eventuelt ligningsmessig underskudd til fremføring ved utgangen av regnskapsåret. Skatteøkende og skattereduserende midlertidige forskjeller som reverserer eller kan reversere i samme periode er utlignet og nettoført. Utsatt skatt på merverdier i forbindelse med oppkjøp av datterselskap blir ikke utlignet.

Oppføring av utsatt skattefordel på netto skattereduserende forskjeller som ikke er utlignet og underskudd til fremføring, er begrunnet med antatt fremtidig inntjening. Utsatt skattefordel som kan balanseføres og utsatt skatt er oppført netto i balansen.

Skatt på avgitt konsernbidrag som er ført som økt kostpris på aksjer i andre selskaper, og skatt på mottatt konsernbidrag som er ført direkte mot egenkapitalen, er ført direkte mot skatt i balansen (føringen skjer mot betalbar skatt hvis konsernbidraget har hatt virkning på betalbar skatt og mot utsatt skatt hvis konsernbidraget har hatt virkning på utsatt skatt).

Garantier, servicearbeid og reklamasjoner

Ikke opptjent inntekt som er knyttet til garanti- og servicearbeid for avsluttede prosjekter/salg vurderes til antatt kostnad for slikt arbeid. Estimert beregnes med utgangspunkt i historiske tall for servicearbeid og garantireparasjoner. Beløpet balanseføres under annen kortsiktig gjeld og inntektsføres lineært over garanti- og serviceperioden.

 r1axMC5qq-r1ReGCqc5



Kontantstrømoppstilling

Kontantstrømoppstillingen utarbeides etter den indirekte metoden. Kontanter og kontantekvivalenter omfatter kontanter, bankinnskudd og andre kortsiktige likvide plasseringer som umiddelbart og med uvesentlig kursrisiko kan konverteres til kjente kontantbeløp og med gjenværende løpetid mindre enn tre måneder fra anskaffelsesdato.

Note 1 Lønnskostnader, ingen ansatte

Det er ikke utbetalt ytelser til styret eller ledende personer i 2021.

Det er ikke gitt lån/sikkerhetsstillelse til daglig leder, styrets leder eller andre nærstående parter.

OTP

Selskapet har ingen ansatte og er følgelig ikke pliktet å til å ha tjenstepensjonsordning etter lov om obligatorisk tjenstepensjon.

Revisor

Kostnadsført honorar til revisor for 2021 utgjør kr 168 125,- eksl.mva.

Lovpålagt revisjon	23 125
Andre attestasjonstjenester	92 000
Andre tjenester	53 000
Sum honorar til revisor	168 125

Note 2 Lønnskostnader - konsern

Lønnskostnader	2021	2020
Lønninger	131 812 007	89 476 618
Arbeidsgiveravgift	15 485 936	8 078 257
Pensjonskostnader	5 890 769	3 834 504
Andre ytelser	14 146 761	4 137 278
Sum	167 335 473	105 526 657

Gjennomsnittlig antall årsverk sysselsatt i regnskapsåret

	249	137
--	-----	-----

Det er ikke gitt lån/sikkerhetsstillelse til daglig leder, styrets leder eller andre nærstående parter.

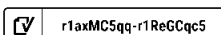
OTP

Selskapet er pliktig til å ha tjenstepensjonsordning etter lov om obligatorisk tjenstepensjon. Selskapets pensjonsordninger tilfredsstiller kravene i denne lov.

Revisor

Kostnadsført honorar til revisor for 2021 utgjør kr 1 706 168,- eksl.mva.

Lovpålagt revisjon	1 055 149
Andre attestasjonstjenester	156 475
Skatterådgivning	14 000
Andre tjenester	480 544
Sum honorar til revisor	1 706 168





Note 3 Skatt

Årets skattekostnad	2021	2020
Resultatført skatt på ordinært resultat:		
Betalbar skatt	0	0
Endring i utsatt skattefordel	0	0
Skattekostnad ordinært resultat	0	0
Skattepliktig inntekt:		
Ordinært resultat før skatt	-270 810	-126 546
Permanente forskjeller	0	0
Skattepliktig inntekt	-270 810	-126 546
Betalbar skatt i balansen:		
Betalbar skatt på årets resultat	1	1
Sum betalbar skatt i balansen	1	1


Skatteeffekten av midlertidige forskjeller og underskudd til fremføring som har gitt opphav til utsatt skatt og utsatte skattefordeler, spesifisert på typer av midlertidige forskjeller

	2021	2020	Endring
Akkumulert fremførbart underskudd	-397 357	-126 546	270 810
Inngår ikke i beregningen av utsatt skatt	397 357	126 546	-270 810
Utsatt skattefordel (22 %)	0	0	0

I henhold til God regnskapsskikk for små foretak balanseføres ikke utsatt skattefordel.

Note 4 Skatt - konsern

Årets skattegrunnlag	2021	2020	
Betalbar skatt	9 656 342	1 600 347	
For mye/lite avsatt tidligere år	402 600	1 898	
Andre tillegg/ fradrag	1 590 575	823 952	
Korrigerende skatt oppkjøpstidspunkt	-6 859 881	0	
Endring i utsatt skatt	-307 959	1 404 059	
Sum skattekostnad	4 481 677	3 830 256	
Beregning av årets skattegrunnlag:	2021	2020	
Ordinært resultat før skattekostnad	2 824 251	8 108 139	
Permanente forskjeller	22 770 362	10 042 742	
Endring i midlertidige forskjeller	66 136	-474 984	
Endring resultat eierperiode	16 329 929	0	
Anvendelse av fremførbart underskudd	0	-9 306 904	
Årets skattegrunnlag	41 990 678	8 368 993	
Betalbar skatt i balansen:	2021	2020	
Betalbar skatt på årets resultat	9 253 742	0	
Skyldig ilignet skatt fra tidligere år	402 600	0	
Sum betalbar skatt i balansen	9 656 342	0	
Oversikt over midlertidige forskjeller:	2021	2020	Endring
Varige driftsmidler	-3 231 030	-2 977 866	253 164
Fordringer	-1 077 484	-352 481	725 003
Varer	-54 000	-750 003	-696 003
Gevinst- og tapskonto	-55 644	-69 556	-13 912

 r1axMC5qq-r1ReGCqc5



Avsetning etter god regnskapsskikk	-50 000	0	50 000
Sum	-4 468 158	-4 149 906	318 252
Akkumulert fremførbart underskudd	-397 357	-126 546	270 811
Inngår ikke i beregningen av utsatt skatt	-676 023	136 343	812 366
Sum	-5 541 538	-4 140 109	1 401 429
Utsatt skattefordel (22 %)	-1 216 846	-908 885	307 961

Skattefrie fisjoner/fusjoner har hatt en effekt på endring i utsatt skattefordel med 241.825, og er ikke hensyntatt i beregning av endring i midlertidige forskjeller over.

Forklaring til hvorfor årets skattekostnad ikke utgjør 22 % av resultat før skatt:	2021	2020
Resultat før skatt	2 824 251	8 108 139
22 % skatt av resultat før skatt	621 335	1 783 791
Permanente forskjeller 22 %	5 009 480	2 175 975
Øvrig	-1 105 352	0
16% skatt på Svalbard	-43 786	-233 345
Beregnet skattekostnad	4 481 677	3 726 421
Effektiv skattesats	158,7 %	46,0 %

Note 5 Aksjonærer

Aksjekapitalen i MIMIR HOLDCO AS pr. 31.12 består av følgende aksjeklasser:

	Antall	Pålydende	Bokført
Ordinære aksjer	331 436	1,0	331 436
Preferanseaksjer	961 290	1,0	961 290
Sum	1 292 726		1 292 726

Eierstruktur

De største aksjonærene i % pr. 31.12 var:

	Ordinære	Preferans aksjer	Sum	Eierandel	Stemmeandel
Equip Capital Fund I LP	225 704	677 086	902 790	69,8	70,6
Østereng Invest AS	17 350	52 050	69 400	5,4	5,4
Jarha AS	4 993	14 979	19 972	1,5	1,6
Avi Eigedom AS	3 745	11 235	14 980	1,2	1,2
Dafa Holding AS	3 745	11 235	14 980	1,2	1,2
Je Hauge Holding	3 745	11 235	14 980	1,2	1,2
Ttkn Holding AS	3 745	11 235	14 980	1,2	1,2
Dec Invest AS	3 587	10 761	14 348	1,1	1,1
Facere AS	3 472	10 416	13 888	1,1	1,1
MIMIR HOLDCO AS	4 258	9 174	13 432	1,0	
Sum >1% eierandel	274 344	819 406	1 093 750	84,6	84,4
Sum øvrige	57 092	141 884	198 976	15,4	15,6
Totalt antall aksjer	331 436	961 290	1 292 726	100,0	100,0



Note 6 Egenkapital

	Aksjekapital	Egne aksjer	Overkurs	Annen innskutt egenkapital	Annen egenkapital	Sum egenkapital
Pr. 01.01	1 077 294	0	106 679 706	13 320 724	-126 541	120 951 183
Kapitalforhøyelse	215 432		28 214 332	8 234 730		36 664 494
Kjøp av egne aksjer	0	-13 432	0	0	-2 928 201	-2 941 633
Årets resultat					-270 810	-270 810
Pr 31.12	1 292 726	-13 432	134 894 038	21 555 454	-3 325 553	154 403 233


Vedrørende kapitalforhøyelsene som er foretatt i 2021, så er det fire kapitalforhøyelser som er vedtatt og gjennomført i november/desember 2021, men ikke registrert i Foretaksregisteret før 2022. Beløpene dette gjelder er presentert under annen innskutt egenkapital, slik at aksjekapital som er bokført er i henhold til selskapskapital som er registrert i Foretaksregisteret.

Egenkapital - konsern

	Aksjekapital	Egne aksjer	Overkurs	Annen innskutt egenkapital	Annen egenkapital	Sum egenkapital
Pr. 01.01	1 077 294	0	106 679 706	13 320 724	-9 131 384	111 946 341
Kapitalforhøyelse - morselskap	215 432		28 214 332	8 234 730		36 664 494
Kjøp egne aksjer		-13 432			-2 928 201	-2 941 633
Tilleggsutbytte					-45 000	-45 000
Konsermetablering - eliminering og IB datterselskaper				0	-3 817 149	-3 817 149
Årets resultat					-1 657 426	-1 657 426
Pr 31.12	1 292 726	-13 432	134 894 038	21 555 454	-17 579 161	140 149 625

Note 7 Goodwill

	IT Partner		Working IT		Iteam 100117			Serversky
	Bode	AJ Data	AS	Smartcloud	Iteam 1 AS	Iteam 10 AS	AS	
Anskaffelseskost 01.01	7 117 083	5 572 518		1 292 314	61 919 840	43 740 646	27 717 852	9 222 771
Tilgang			2 339 785		22 618 117	12 876	924 898	
Avgang								
Anskaffelseskost 31.12	7 117 083	5 572 518	2 339 785	1 292 314	84 537 957	43 753 522	28 642 750	9 222 771
Akk. Av- /nedskrivninger 31.12	6 872 083	5 012 518	214 480	408 463	13 308 909	6 930 522	3 105 668	1 001 771
Balansført verdi 31.12.	245 000	560 000	2 125 305	883 851	71 229 048	36 823 000	25 537 082	8 221 000
Årets avskrivninger	720 000	1 110 000	214 480	258 463	7 117 069	4 375 000	2 864 000	922 000
Avskrivningsplan Økonomisk levetid	Lineær 10 år	Lineær 5 år		Lineær 10 år	Lineær 10 år	Lineær 10 år	Lineær 10 år	Lineær 10 år

 r1axMC5qq-r1ReGCqc5



	Nidaros Data						Sum
	Iteam 2 AS	Iteam 16 AS	Iteam 17 AS	Iteam 18 AS	AS	Øvrig	
Anskaffelseskost 01.01						2 974 411	159 557 435
Tilgang	18 642 438	27 103 689	36 640 001	65 167 142	8 955 591		182 404 537
Avgang							-
Anskaffelseskost 31.12	18 642 438	27 103 689	36 640 001	65 167 142	8 955 591	2 974 411	341 961 972
Akk. Av- /nedskrivninger 31.12	1 866 438	1 085 953	3 359 000	1 577 797	-	1 811 011	46 554 613
Balanseført verdi 31.12.	16 776 000	26 017 736	33 281 001	63 589 345	8 955 591	1 163 400	295 407 359
Årets avskrivninger	1 866 438	1 085 953	3 359 000	1 577 797	-	594 800	26 065 000
Avskrivningsplan	Lineær	Lineær	Lineær	Lineær	Lineær	Lineær	
Økonomisk levetid	10 år	10 år	10 år	10 år	10 år	5/10 år	

Avskrivningsplan for goodwill som er lengre enn 5 år skal begrunnes jf regnskapsloven §7-14.

Goodwill som har en avskrivningsplan over 5 år vedrører investeringer der en forventer at fremtidig inntjening og synergier vil utvikles og opprettholdes i hver enkelt kontantgenererende enhet. En avskrivningstid på 10 år er av den grunn vurdert å gi et tilfredsstillende bilde/profil på fremtidig inntjening.


Note 8 Immaterielle eiendeler

	Forskning og utvikling	Totalt
Anskaffelseskost 01.01	6 939 079	6 939 079
Tilgang	882 329	882 329
Avgang	0	0
Anskaffelseskost 31.12	7 821 408	7 821 408
Akk. av-/nedskrivninger 31.12	-4 766 230	-4 766 230
Balanseført verdi 31.12	3 055 178	3 055 178
Årets avskrivninger	1 188 471	1 188 471
Avskrivningsplan	Lineær	
Økonomisk levetid	3-5 år	

Note 9 Varige driftsmidler

Varige driftsmidler - konsern

	Tomter, bygninger o.a fast eiendom	Maskiner og anlegg	Driftsløsøre, inventar o.a utstyr	Totalt
Anskaffelseskost 01.01	816 375	3 053 643	93 149 691	97 019 709
Tilgang	0	149 225	10 005 415	10 154 640
Avgang	0	0	-385 624	-385 624
Anskaffelseskost 31.12	816 375	3 202 868	102 769 482	106 788 725
Akk. av-/nedskrivninger 31.12	-613 103	-2 462 176	-87 987 300	-91 062 579
Balanseført verdi 31.12	203 272	740 692	14 782 182	15 726 146

 r1axMC5qq-r1ReGCqc5



Årets avskrivninger	8 878	1 023 825	6 028 361	7 061 064
Avskrivningsplan	Lineær	Lineær	Lineær	
Økonomisk levetid	0-10 år	5 år	3-20 år	

Årets avskrivninger er oppgitt for hele regnskapsåret 2021. I resultatregnskapet er kr 1.821.670 av avskrivningene eliminert i konsernregnskapet da de er påløpt før oppkjøpstidspunkt i de ulike selskapene som er kommet inn i konsernet i løpet av 2021.

Note 10 Investering i datterselskap, tilknyttet selskap og felleskontrollert virksomhet

Investeringene i datterselskap, tilknyttet selskap og felleskontrollert virksomhet regnskapsføres etter kostmetoden.

Selskap	Forretnings- kontor /stemmeandel	Eier- andel	EK pr. 31.12	Årets Bokført verdi resultat
Iteam AS	Narvik	100 %	148 679 971	-5 903 148 716 308

Note 11 Varer - konsern

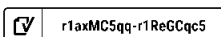
	2021
Innkjøpte handelsvarer	17 525 735
Sum	17 525 735
Varebeholdning vurdert til anskaffelseskost	17 555 735
Varebeholdning vurdert til virkelig verdi	17 525 735
Ukuransnedskrivning	30 000

Note 12 Kundefordringer - konsern

	2021	2020
Kundefordringer til pålydende	92 936 665	0
Avsetning til tap	1 122 848	0
Balanseført verdi av kundefordringer 31.12	91 813 817	0

Årets avsetning til tap relaterer seg i hovedsak til fordringer av eldre karakter.

Kostnadsført tap er klassifisert som annen driftskostnad i regnskapet.





Note 13 Fordringer, gjeld, pantstillelser og garantier mv - konsern

	2021	2020
Fordringer med forfall senere enn ett år	0	0
Langsiktig gjeld med forfall senere enn fem år	0	0
Gjeld til kredittinstitusjoner - konsern	192 217 496	47 228 888
Sum	192 217 496	47 228 888

Ubenyttet kassekreditt 40 000 000 5 196 262

I forbindelse med lånefinansiering i datterselskapet Iteam AS, samt konsernkontoordning som er etablert, har alle selskapene i underkonsernet Iteam AS stillet sikkerhet til en samlet garantiramme inntil 150.000.000kr med sikkerhet i unoterte aksjer, varelager, driftstilbehør og factoringavtale.

Note 14 Bankinnskudd

	2021	2020
Bundne skattetrekkmidler	0	0

Bankinnskudd - konsern

	2021	2020
Bundne skattetrekkmidler	2 197 535	3 804 309

Det er for de fleste selskapene i konsernet stillet en bankgaranti på NOK 10.000.000 til dekning av skatteansvaret.

Note 15 Salgsinntekter

Per virksomhetsområde	2021	2020
IT-relaterte varer og tjenester	536 598 009	368 848 920
Sum	536 598 009	368 848 920

Geografisk fordeling	2021	2020
Norge	527 260 649	356 032 936
Svalbard	9 337 360	12 815 984
Andre land	0	0
Sum	536 598 009	368 848 920



Document history

COMPLETED BY ALL:
30.06.2022 12:02

SENT BY OWNER:
Mathias Johnsen · 30.06.2022 09:34

DOCUMENT ID:
r1ReGCqc5

ENVELOPE ID:
r1axMC5qq-r1ReGCqc5

DOCUMENT NAME:
2021 Årsregnskap Mimir Holdco.pdf
15 pages

ALL ATTACHMENTS APPROVED:
2021 Årsregnskap Mimir Holdco.pdf-pAdES-BytZGRqc9.pdf
2021 Årsregnskap Mimir Holdco.pdf-pAdES-H1fMfCq59.pdf

🕒 Activity log

RECIPIENT	ACTION*	TIMESTAMP (CET)	METHOD	DETAILS
Torkild Hebbert Haukaas thh@equip.no	Signed Authenticated	30.06.2022 11:22 30.06.2022 11:15	eID Low	Norwegian BankID (DOB: 1980/12/25) IP: 81.191.25.100
Filip Abusdal Engebretsen fae@equip.no	Signed Authenticated	30.06.2022 12:02 30.06.2022 09:52	eID Low	Norwegian BankID (DOB: 1986/07/20) IP: 81.191.25.100

* Action describes both the signing and authentication performed by each recipient. Authentication refers to the ID method used to access the document.

📄 Custom events

No custom events related to this document

Verified ensures that the document has been signed according to the method stated above.
Copies of signed documents are securely stored by Verified.

To review the signature validity, please open this PDF using Adobe Reader.



GDPR
compliant



eIDAS
standard



PDF
PAdES
sealed