



## ÅRSREGNSKAPET FOR REGNSKAPSÅRET 2024 - GENERELL INFORMASJON

### Enheten

Organisasjonsnummer:	919 862 904
Organisasjonsform:	Aksjeselskap
Foretaksnavn:	HIRE HOLDING AS
Forretningsadresse:	Gamle Leirdals vei 16 1081 OSLO

### Regnskapsår

Årsregnskapets periode:	01.01.2024 - 31.12.2024
-------------------------	-------------------------

### Konsern

Mørselskap i konsern:	Ja
Konsernregnskap lagt ved:	Ja

### Regnskapsregler

Regler for små foretak benyttet:	Nei
Benyttet ved utarbeidelsen av årsregnskapet til selskapet:	Regnskapslovens alminnelige regler
Benyttet ved utarbeidelsen av årsregnskapet til konsernet:	Regnskapslovens alminnelige regler

### Årsregnskapet fastsatt av kompetent organ

Bekreftet av representant for selskapet:	Magnus Strand Glærum
Dato for fastsettelse av årsregnskapet:	24.06.2025

### Grunnlag for avgivelse

År 2024: Årsregnskapet er elektronisk innlevert
År 2023: Tall er hentet fra elektronisk innlevert årsregnskap fra 2024

*Det er ikke krav til at årsregnskapet m.v. som sendes til Regnskapsregisteret er undertegnet. Kontrollen på at dette er utført ligger hos revisor/enhetens øverste organ. Sikkerheten ivaretas ved at innsender har rolle/rettighet for innsending av årsregnskapet via Altinn, og ved at det bekreftes at årsregnskapet er fastsatt av kompetent organ.*

Brønnøysundregistrene, 13.08.2025



### Resultatregnskap

Beløp i: NOK	Note	2024	2023
<b>RESULTATREGNSKAP</b>			
<b>Kostnader</b>			
Annen driftskostnad	2	156 086	152 003
<b>Sum kostnader</b>		<b>156 086</b>	<b>152 003</b>
<b>Driftsresultat</b>		<b>-156 086</b>	<b>-152 003</b>
<b>Finansinntekter og finanskostnader</b>			
Annen renteinntekt		68 529	52 325
Annen finansinntekt		2 719 386	390 678
<b>Sum finansinntekter</b>		<b>2 787 915</b>	<b>443 003</b>
Annen rentekostnad		31 794	
Annen finanskostnad		35	
<b>Sum finanskostnader</b>		<b>31 829</b>	
<b>Netto finans</b>		<b>2 756 086</b>	<b>443 003</b>
<b>Resultat før skattekostnad</b>		<b>2 600 000</b>	<b>291 000</b>
Skattekostnad	4	0	0
<b>Årsresultat</b>		<b>2 600 000</b>	<b>291 000</b>
<b>Overføringer og disponeringer</b>			
Tilleggsutbytte		400 000	1 900 000
Avsatt til annen egenkapital	5	2 200 000	
Overført fra annen egenkapital		0	-1 609 000
<b>Sum overføringer og disponeringer</b>		<b>2 600 000</b>	<b>291 000</b>



### Balanse

Beløp i: NOK	Note	2024	2023
<b>BALANSE - EIENDELER</b>			
<b>Anleggsmidler</b>			
<b>Immaterielle eiendeler</b>			
Utvikling	3		
Utsatt skattefordel	4		
Driftsløsøre, inventar, verktøy, kontormaskiner og lignende	3		
<b>Finansielle anleggsmidler</b>			
Investering i datterselskap	6	2 837 980	2 237 980
Lån til foretak i samme konsern		1 500 000	0
<b>Sum finansielle anleggsmidler</b>		<b>4 337 980</b>	<b>2 237 980</b>
<b>Sum anleggsmidler</b>		<b>4 337 980</b>	<b>2 237 980</b>
<b>Omløpsmidler</b>			
<b>Varer</b>			
<b>Fordringer</b>			
Kundefordringer	7		
Andre kortsiktige fordringer		300 000	50 000
Konsernfordringer	8	511 109	694 235
<b>Sum fordringer</b>		<b>811 109</b>	<b>744 235</b>
<b>Bankinnskudd, kontanter og lignende</b>			
Bankinnskudd		164 875	131 019
<b>Sum bankinnskudd, kontanter og lignende</b>		<b>164 875</b>	<b>131 019</b>
<b>Sum omløpsmidler</b>		<b>975 984</b>	<b>875 254</b>
<b>SUM EIENDELER</b>		<b>5 313 964</b>	<b>3 113 234</b>

### BALANSE - EGENKAPITAL OG GJELD

#### Egenkapital

#### Innskutt egenkapital



## Balanse

<b>Beløp i: NOK</b>	<b>Note</b>	<b>2024</b>	<b>2023</b>
Aksjekapital	5,9	1 000 000	1 000 000
Overkurs	5	701 880	701 880
<b>Sum innskutt egenkapital</b>		<b>1 701 880</b>	<b>1 701 880</b>
<b>Opptjent egenkapital</b>			
Annen egenkapital	5	3 611 354	1 411 354
Minoritetsinteresser	5	0	0
<b>Sum opptjent egenkapital</b>		<b>3 611 354</b>	<b>1 411 354</b>
<b>Sum egenkapital</b>		<b>5 313 234</b>	<b>3 113 234</b>
<b>Sum langsiktig gjeld</b>		<b>0</b>	<b>0</b>
<b>Kortsiktig gjeld</b>			
Leverandørgjeld		730	
Betalbar skatt	4		
<b>Sum kortsiktig gjeld</b>		<b>730</b>	
<b>Sum gjeld</b>		<b>730</b>	<b>0</b>
<b>SUM EGENKAPITAL OG GJELD</b>		<b>5 313 964</b>	<b>3 113 234</b>



## Konsernets resultatregnskap

Beløp i: NOK	Note	2024	2023
<b>RESULTATREGNSKAP</b>			
<b>Inntekter</b>			
Salgsinntekter	1	79 016 469	139 740 637
Annen driftsinntekt		0	245 000
<b>Sum inntekter</b>		<b>79 016 469</b>	<b>139 985 637</b>
<b>Kostnader</b>			
Varekostnad		8 334 407	14 400 005
Lønnskostnad	2	67 550 723	100 953 105
Avskrivning	3	783 515	773 347
Annen driftskostnad	2	12 452 331	17 728 712
<b>Sum kostnader</b>		<b>89 120 976</b>	<b>133 855 169</b>
<b>Driftsresultat</b>		<b>-10 104 507</b>	<b>6 130 468</b>
<b>Finansinntekter og finanskostnader</b>			
Annen renteinntekt		415 473	491 030
Annen finansinntekt		2 512	2 435
<b>Sum finansinntekter</b>		<b>417 985</b>	<b>493 465</b>
Annen rentekostnad		421 083	166 956
Annen finanskostnad		26 531	15 087
<b>Sum finanskostnader</b>		<b>447 614</b>	<b>182 043</b>
<b>Netto finans</b>		<b>-29 629</b>	<b>311 422</b>
<b>Resultat før skattekostnad</b>		<b>-10 134 136</b>	<b>6 441 890</b>
Skattekostnad på resultat	4	-1 351 894	1 482 253
<b>Årsresultat</b>		<b>-8 782 242</b>	<b>4 959 637</b>
Minoritetsinteresser	5	-3 266 456	854 837
<b>Årsresultat etter minoritetsinteresser</b>		<b>-5 515 786</b>	<b>4 104 800</b>
<b>Overføringer og disponeringer</b>			
Tilleggsutbytte		400 000	2 100 000



## Konsernets resultatregnskap

<b>Beløp i: NOK</b>	<b>Note</b>	<b>2024</b>	<b>2023</b>
Avsatt til annen egenkapital	5	0	2 004 800
Overført fra annen egenkapital		-5 915 787	0
<b>Sum overføringer og disponeringer</b>		<b>-5 515 787</b>	<b>4 104 800</b>



## Konsernets balanse

Beløp i: NOK	Note	2024	2023
<b>BALANSE - EIENDELER</b>			
<b>Anleggsmidler</b>			
<b>Immaterielle eiendeler</b>			
Forskning og utvikling	3	157 294	239 361
Utsatt skattefordel	4	1 598 041	174 396
<b>Sum immaterielle eiendeler</b>		<b>1 755 335</b>	<b>413 757</b>
<b>Varige driftsmidler</b>			
Driftsløsøre, inventar, verktøy, kontormaskiner og lignende	3	915 394	1 616 843
<b>Sum varige driftsmidler</b>		<b>915 394</b>	<b>1 616 843</b>
<b>Finansielle anleggsmidler</b>			
Investering i datterselskap	6	0	0
Andre langsiktige fordringer		1 419 329	3 131 842
<b>Sum finansielle anleggsmidler</b>		<b>1 419 329</b>	<b>3 131 842</b>
<b>Sum anleggsmidler</b>		<b>4 090 058</b>	<b>5 162 442</b>
<b>Omløpsmidler</b>			
<b>Varer</b>			
<b>Fordringer</b>			
Kundefordringer	7	15 967 158	25 299 957
Andre kortsiktige fordringer		824 308	995 218
Konsernfordringer	8	0	0
<b>Sum fordringer</b>		<b>16 791 466</b>	<b>26 295 175</b>
<b>Bankinnskudd, kontanter og lignende</b>			
Bankinnskudd		9 287 055	8 596 871
<b>Sum bankinnskudd, kontanter og lignende</b>		<b>9 287 055</b>	<b>8 596 871</b>
<b>Sum omløpsmidler</b>		<b>26 078 521</b>	<b>34 892 046</b>
<b>SUM EIENDELER</b>		<b>30 168 579</b>	<b>40 054 488</b>



## Konsernets balanse

Beløp i: NOK	Note	2024	2023
<b>BALANSE - EGENKAPITAL OG GJELD</b>			
<b>Egenkapital</b>			
<b>Innskutt egenkapital</b>			
Aksjekapital	5,9	1 000 000	1 000 000
Overkurs	5	701 880	701 880
<b>Sum innskutt egenkapital</b>		<b>1 701 880</b>	<b>1 701 880</b>
<b>Opptjent egenkapital</b>			
Annen egenkapital	5	4 286 301	10 202 087
<b>Sum opptjent egenkapital</b>		<b>4 286 301</b>	<b>10 202 087</b>
Minoritetsinteresser	5	-998 977	1 867 480
<b>Sum egenkapital</b>		<b>4 989 204</b>	<b>13 771 447</b>
<b>Gjeld</b>			
<b>Langsiktig gjeld</b>			
<b>Annen langsiktig gjeld</b>			
Gjeld til kredittinstitusjoner		478 003	915 655
<b>Sum annen langsiktig gjeld</b>		<b>478 003</b>	<b>915 655</b>
<b>Sum langsiktig gjeld</b>		<b>478 003</b>	<b>915 655</b>
<b>Kortsiktig gjeld</b>			
Leverandørgjeld		1 500 268	4 063 543
Betalbar skatt	4	71 751	1 537 031
Skyldige offentlige avgifter		6 900 600	11 867 029
Annen kortsiktig gjeld		16 228 754	7 899 784
<b>Sum kortsiktig gjeld</b>		<b>24 701 373</b>	<b>25 367 387</b>
<b>Sum gjeld</b>		<b>25 179 376</b>	<b>26 283 042</b>
<b>SUM EGENKAPITAL OG GJELD</b>		<b>30 168 580</b>	<b>40 054 489</b>



## Årsregnskap 2024 Hire Holding AS

Resultatregnskap mor/konsern  
Balanse mor/konsern  
Noter til regnskapet  
Kontantstrømoppstilling



## HIRE Holding AS

Org nr 919 862 904

### Årsberetning for 2024

#### Virksomhetens art og hvor den drives

HIRE Holding AS er morselskapet i konsernet og har sin forretningsadresse i Oslo. Konsernet består av fire datterselskaper foruten morselskapet.

HIRE Norway AS er eiet 100 % av HIRE Holding AS. Virksomhetsområdet er utleie av arbeidskraft mot bransjene anlegg og skipsindustri. HIRE har sitt hovedkontor i Oslo, men har i tillegg et avdelingskontor i Sandefjord.

SMG Norge AS, hvor HIRE Holding AS har en eierandel på 51 %, har sitt driftsområde innenfor kompetanseformidling av helse, miljø og sikkerhet. Selskapet som er stiftet i 2017, tilbyr sertifisert og dokumentert opplæring til både store og små bedrifter. SMG kurs har sine egne kurslokaler i Oslo, og har spesialisert seg mot bygg- og anleggsmarkedet i Norge.

KL-Bygg AS og KL-Bygg Viken AS er konsernets to øvrige datterselskaper. HIRE Holding AS eier 60 % av KL-Bygg AS og 85 % av KL-Bygg Viken AS. Disse to datterselskapene er bygg-entreprenører som har lik oppbygging og driftsmodell. Forskjellen er det geografiske markedet hvor KL-Bygg AS retter seg mot Sandefjordområdet, mens KL-Bygg Viken AS konsentrerer seg mot Oslo-området.

#### Markedsforhold og fremtidsutsikter

##### HIRE Norway AS:

Omsetningen i HIRE Norway AS har falt drastisk de siste to år på grunn av innstramningene av regelverket som kom i første halvår 2023. Selskapets aktivitet i 2024 har vært meget beskjedne i de opprinnelige markedsområdene, og isteden har ressursene vært konsentrert om å bygge seg opp innen skipsindustrien. Man har allerede begynt å se konturene av den jobben som er lagt ned, og fremtidsutsiktene ser bra ut med tanke på en betydelig vekst igjen.

##### SMG Norge AS:

Kursvirksomheten i SMG hadde sitt sjette hele driftsår i 2024, og oppnådde sin beste omsetning noen sinne. Selskapet har befestet seg om en solid aktør innen sitt markedsområde, og bør ha gode forutsetninger for å ta nye markedsandeler fremover. SMG sin driftsmodell har tatt form og det er forventet gode resultater de neste årene. Samtidig så har også SMG Norge AS en renholdsavdeling, som bidrar positivt til både omsetning og resultat.

##### KL-Bygg AS:

KL-Bygg AS hadde et krevende år i 2024. Selskapet fikk kjenne på at bygg-markedet har vært inne i en vanskelig periode med svak aktivitet av nye byggeprosjekter. Av prosjekter som ble avsluttet i 2024 så gikk to av fastpris-oppdragene dårlig, og viste seg å være betydelig mer kostnadskrevende enn det som var lagt til grunn. Samtidig gikk en av de største oppdragsgiverne til KL-Bygg konkurs, og gjorde situasjonen vanskelig for KL-Bygg. På bakgrunn av dette så har det vært satt inn tiltak for å snu situasjonen. Det er satt inn tiltak på anbudsstadiet med forsterket ekspertise, samt strammere kostnadskontroll over løpende oppdrag. Likviditets-messing har selskapet mottatt ansvarlig lån fra hovedaksjonær, samt likviditetstilskudd fra konsernet.

##### KL-Bygg Viken AS:

Også dette datterselskapet fikk kjenne på nedgangen i bygg-markedet og selskapet hadde lav aktivitet gjennom året. Samtidig som aktiviteten var lavere, så ble prisene også presset gjennom året slik at marginene ble lavere. Imidlertid så har selskapet klart seg relativt bra i et vanskelig marked, og det er forventet at bygge-markedet snart skal ta seg opp igjen. Fremover så bør KL-Bygg Viken AS ha gode forutsetninger for å øke både omsetning og resultat fremover.



## Finansielle forhold

Omsetning i 2024 ble på NOK 79.016.000,-. Dette medførte en reduksjon i omsetningen på 43,4 %, målt mot året 2023.

Årsaken til den relativt store tilbakegangen er todelt. Innleierestriksjonene som ble innført for bemanningsbransjen gjorde at omtrent all aktivitet i HIRE Norway AS fikk en brå-stopp. Samtidig fikk de to entreprenørfirmaene kjenne på dårlige tider i bygge-bransjen med tilbakegang. Samlet ble resultat for konsernet en betydelig tilbakegang gjennom året 2024.

Konsernet har på bakgrunn av ovennevnte satt i gang en ny runde med kostnads-reduserende tiltak for å være bedre rustet fremover.

Årets resultat ble et underskudd på NOK 8.782.000,- mot et overskudd på NOK 4.959.000,- i 2023. Konsernets total kapital var ved utgangen av året NOK 30.168.000,-. Egenkapitalandelen var pr. 31.12.24 på 16,5 %.

Likviditeten i konsernet vurderes som tilfredsstillende. Likviditetsbeholdningen var på NOK 9.287.000,- ved utgangen av 2024 mot NOK 8.597.000,- året før. Fordringsmassen er solid, samt at selskapet har likviditetsreserver i form av kredittammer. Nærmere informasjon om kontantstrøm i egen oppstilling.

## Ansatte og arbeidsmiljø

Konsernet har sysselsatt 87 årsverk i 2024, hvorav 14 kontoransatte og 73 arbeidere.

Det er vår oppfatning at arbeidsmiljøet og den generelle trivsel på arbeidsplassen er god, samt at det jobbes kontinuerlig med å bedre det. Bedriften har et velfungerende internkontroll system som er utarbeidet sammen med vår bedriftshelsetjeneste.

Det er iverksatt tiltak i forbindelse med arbeidsmiljøet i løpet av året, og det jobbes systematisk med HMS arbeid. Bygg og anlegg er en risikoutsatt bransje for ulykker på arbeidsplassen, og HIRE-konsernet følger opp avvik og ulykker systematisk. Totalt har vi hatt 7 arbeids-ulykker igjennom året:

HMS-HENDELSER - ALVORLIGHETSSKALA					
1	2	3	4	5	6
Lite alvorlig	Litt alvorlig	Ganske alvorlig	alvorlig	Meget alvorlig	Ekstremt alvorlig
1 stk	2 stk	2 stk	1 stk	1 stk	0 stk

Gjennom internkontroll-systemet så er det løpende risikovurdering av interne og eksterne forhold, og man utarbeider handlingsplaner for å redusere risiko for ulykker. Ulykker blir fulgt opp med hendelsesnotater og oppfølgingsplaner, samt at ulykker blir rapportert inn til arbeidstilsynet.

## Forsknings- og utviklingsaktiviteter

Konsernet har p.t. ingen forsknings- eller utviklingsaktiviteter på gang.

## Ytre miljø, bærekraft og åpenhetsloven

Konsernet forurenser ikke det ytre miljø utover det en virksomhet i vår bransje og størrelse normalt gjør. HIRE-konsernet har fått et bevist forhold til bærekraft og vi kan nevne flere tiltak som vi har hatt fokus på:

- Økt bruk av online-møter både internt og eksternt
- Printer tosidig
- Bruker renholdsprodukter som er milde og ikke ødelegger miljøet
- Brukte kontormøbler
- Holder pc'er i orden
- Handler lokalt
- Toalettpapir på resirkulert papir.

I forbindelse med den nye åpenhetsloven så har HIRE startet prosessen med å sikre ivaretagelse av grunnleggende menneskerettigheter og anstendige arbeidsforhold i virksomhetens leverandørkjede. I den forbindelse har vi utpekt en ansvarlig person i HIRE, samt utarbeidet en policy for hvordan vi skal etterleve de nye kravene som stilles. Videre så er vi i gang med en innledende risikovurdering av vår leverandørkjede. Mer informasjon finnes på vår hjemmeside, [www.hire.no](http://www.hire.no).



## **Likestilling og diskriminering**

Vår kultur er skapt av enkeltmennesker i et kulturelt mangfold som står sammen og respekterer hverandre. HIRE-konsernet har arbeidere og en administrasjon som kommer fra mange ulike land, med forskjellig etnisitet, religion, livssyn osv.

### Diskriminering:

Våre ansatte består i all hovedsak av arbeidere som jobber på prosjekter til våre oppdragsgivere. Intern kontroll systemet blir fulgt opp igjennom våre interne rutiner, samt at vi blir kontrollert hvert andre år gjennom Revidert Arbeidsgiver. Våre interne rutiner består av kontrollsjekker ved ansettelse av nye arbeidere, samt løpende igjennom året ved hjelp av vårt velfungerende HMS-system. Vi har avvikshåndtering og varslingskanaler som er godt innarbeidet i organisasjonen, og hvor ansatte og utenforstående finner opplysninger om dette i ansatteportal og på vår hjemmeside. Vi holder jevnlig HMS møter hvor dette blir fulgt opp i handlingsplaner. Av den grunn mener vi at vi har gode rutiner for at diskriminering ikke finner sted, og at vi arbeidere systematisk med å unngå diskriminering.

### Likestilling:

Av antall arbeiderne HIRE-konsernet har på byggeplass er det i alle hovedsak mannlige arbeidere. Gjennom året har vi hatt 4 kvinner ansatt i HIRE på diverse byggeplasser. Antall kvinner i bygg- & anleggsgaget er generelt lavt, og HIRE jobber som resten av bransjen kontinuerlig med å få flere kvinnelige ansatte. Arbeidet er strukturert ved at våre rekruterings-konsulenter blir oppfordret til vinkle jobbannonsene til også å appellere til kvinner. HIRE ser ingen risiko ved å ansette flere kvinner, heller tvert om, men vi sliter som den øvrige delen av bransjen med å tilknytte oss flere kvinner.

Vi ønsker ikke å opplyse om lønnsforskjeller i administrasjonen på ulike stillingsnivå og fordelt på kjønn, da antallet er såpass få til å beholde anonymiteten blant de ansatte.

I HIRE-konsernet sin administrasjon som består av 14 ansatte, hvorav 11 menn og 3 kvinner. Vi har gjennomført en kartlegging og undersøkelse som berører områdene: kjønnsbalanse, forskjeller mellom kjønn, trakassering, nasjonalitet, nedsatt funksjonsevne mm. Kartleggingen som omfattet alle 14 ansatte bestod av 14 spørsmål som var anonymisert og hvor den enkelte svarte online. Svarene ble deretter systematisert, og det er betryggende at undersøkelsen viser at det ikke er noe vesentlig grad av diskriminering i HIRE sin administrasjon. Videre gir undersøkelsen et godt grunnlag til å arbeide videre med å unngå diskriminering i HIRE.

## **Styreansvarforsikring**

Konsernet har igjennom sitt Holdingselskap styreansvarforsikring med Gjensidige som gjelder for hele konsernet. Forsikringssummen som er på NOK 20.000.000,- gjelder både styre- og ledelsesansvar, og følgende kategorier:

- Styremedlemmer og varamedlemmer
- Daglig Leder
- Medlem av konsernledelsen
- Ansatte som kan pådra seg et selvstendig ledelsesansvar

Forsikringen som gjelder i hele verden dekker erstatningsansvar for skade på tredjemanns person, ting eller formueskade.

## **Fortsatt drift**

Forutsetningen om fortsatt drift er til stede, og årsregnskapet for 2024 er satt opp under denne forutsetningen.

Styret mener at årsberetningen med regnskap gir en rettvise oversikt over konsernets eiendeler, gjeld, finansielle stilling og resultat.

## **Årsresultat og disponering**

Styret foreslår ovenfor generalforsamlingen at årets resultat anvendes slik:





Årsresultat	NOK	-8 782 243
Minoritetens andel	NOK	-3 266 456
Tilleggsutbytte	NOK	400 000
Overført fra annen egenkapital	NOK	5 915 787
<b>Sum disponert</b>	<b>NOK</b>	<b>-5 515 787</b>

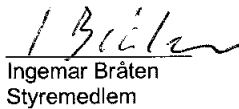
Styret vil takke samtlige ansatte for god innsats og godt samarbeid i 2024.


Oslo, den 24. juni 2025

  
Geir Tormod Holte  
Styrets leder

  
Kurt Ove Alander  
Styremedlem

  
Magnus Strand Glærum  
Styremedlem

  
Ingemar Bråten  
Styremedlem

  
Odd Einar Vangstein  
Styremedlem



## Resultatregnskap

Hire Holding AS

Morselskap				Konsern	
2024	2023		Note	2024	2023
		<b>Driftsinntekter og driftskostnader</b>			
0	0	Salgsinntekt	1	79 016 469	139 740 637
0	0	Annen driftsinntekt		0	245 000
<u>0</u>	<u>0</u>	<b>Sum driftsinntekter</b>		<u>79 016 469</u>	<u>139 985 637</u>
0	0	Varekostnad		8 334 407	14 400 005
0	0	Lønnskostnad	2	67 550 723	100 953 105
0	0	Avskrivning av driftsmidler	3	783 515	773 347
156 086	152 003	Annen driftskostnad	2	12 452 331	17 728 712
<u>156 086</u>	<u>152 003</u>	<b>Sum driftskostnader</b>		<u>89 120 976</u>	<u>133 855 169</u>
<u>-156 086</u>	<u>-152 003</u>	<b>Driftsresultat</b>		<u>-10 104 508</u>	<u>6 130 468</u>
		<b>Finansinntekter og finanskostnader</b>			
68 529	52 325	Renteinntekt		415 473	491 030
2 719 386	390 678	Annen finansinntekt		2 512	2 435
31 794	0	Rentekostnad		421 083	166 956
35	0	Annen finanskostnad		26 531	15 087
<u>2 756 086</u>	<u>443 003</u>	<b>Resultat av finansposter</b>		<u>-29 629</u>	<u>311 422</u>
<u>2 600 000</u>	<u>291 000</u>	<b>Ordinært resultat før skattekostnad</b>		<u>-10 134 137</u>	<u>6 441 890</u>
0	0	Skattekostnad på ordinært resultat	4	-1 351 894	1 482 253
<u>2 600 000</u>	<u>291 000</u>	<b>Årsresultat</b>		<u>-8 782 243</u>	<u>4 959 637</u>
0	0	Minoritetens andel	5	-3 266 456	854 837
400 000	1 900 000	Tilleggsutbytte		400 000	2 100 000
2 200 000	0	Avsatt til annen egenkapital	5	0	2 004 800
0	1 609 000	Overført fra annen egenkapital		5 915 787	0
<u>2 600 000</u>	<u>291 000</u>	<b>Sum disponert</b>		<u>-5 515 787</u>	<u>4 104 800</u>







## Kontantstrømpstilling Hire Holding AS

Morselskap			Konsern	
2024	2023		2024	2023
<b>KONTANTSTRØMMER FRA OPERASJONELLE AKTIVITETER</b>				
2 600 000	291 000	Ordinært resultat før skattekostnad	-10 134 137	6 441 890
-2 716 874	-388 243	Resultatført utbytte og konsernbidrag fra datterselskap	0	0
0	0	Periodens betalte skatter	-1 537 031	-1 638 356
0	0	Avskrivninger	783 515	773 347
0	0	Gevinst/tap ved salg av anleggsmidler/aksjer	0	-245 000
0	0	Endring i kundefordringer	9 332 799	-4 660 812
730	0	Endring i leverandørgjeld	-2 563 275	2 252 799
-1 750 000	-27 607	Endring i andre tidsavgrensningsposter	5 370 965	-3 533 202
<u>-1 866 144</u>	<u>-124 850</u>	Netto kontantstrøm fra operasjonelle aktiviteter	<u>1 252 836</u>	<u>-609 334</u>
<b>KONTANTSTRØMMER FRA INVESTERINGS- AKTIVITETER</b>				
2 900 000	0	Innbetalt utbytte fra datterselskap	0	0
-600 000	0	Kjøp av aksjer	-600 000	0
0	0	Salg av aksjer	1 000 000	25 000
0	0	Innbetaling salg varige driftsmidler	0	245 000
0	0	Investering i varige driftsmidler	0	-1 571 355
<u>2 300 000</u>	<u>0</u>	Netto kontantstrøm fra investeringsaktiviteter	<u>400 000</u>	<u>-1 301 355</u>
<b>KONTANTSTRØMMER FRA FINANSIERINGS- AKTIVITETER</b>				
-400 000	-1 900 000	Utbetalt utbytte	-525 000	-1 975 000
0	0	Salg egne aksjer	0	0
0	0	Endring i gjeld til kredittinstitusjoner	-437 652	557 829
<u>-400 000</u>	<u>-1 900 000</u>	Netto kontantstrøm fra finansieringsaktiviteter	<u>-962 652</u>	<u>-1 417 171</u>
33 856	-2 024 850	Netto endring kontanter og kontantekvivalenter	690 184	-3 327 860
131 019	2 155 869	Beholdning av kontanter og kontantekvivalenter 1.1	8 596 871	11 793 678
		Beholdning av kontanter 1.1 KL-Bygg Viken AS	0	131 053
<u>164 875</u>	<u>131 019</u>	Beholdning av kontanter og kontantekvivalenter 31.12	<u>9 287 055</u>	<u>8 596 871</u>



## Hire Holding AS

919 862 904

### Regnskapsprinsipper

Årsregnskapet er avlagt i samsvar med regnskapsloven og er utarbeidet etter norske regnskapsstandarder og anbefalinger til god regnskapsskikk. Regnskapet bygger på de grunnleggende prinsipper om historisk kost, sammenstilling, fortsatt drift, kongruens og forsiktighet. Regnskapet er presentert i NOK.

#### *Inntekter*

Tjenester inntektsføres i takt med utførelsen.

#### *Konsolideringsprinsipper*

Konsernregnskapet omfatter morselskapet Hire Holding AS og datterselskapene Hire Norway AS, Smg Norge AS, KL-Bygg AS og KL-Bygg Viken AS. KL-Bygg Viken AS ble konsolidert inn i 2023 for første gang.

Konsernregnskapet er utarbeidet som om konsernet var en økonomisk enhet. Transaksjoner og mellomværende mellom selskapene er eliminert. Konsernregnskapet er utarbeidet etter ensartede prinsipper, ved at datterselskapene følger de samme regnskapsprinsipper som morselskapet. Kjøpte datterselskaper regnskapsføres i konsernregnskapet basert på morselskapets anskaffelseskost. Anskaffelseskost tilordnes identifiserbare eiendeler og gjeld i datterselskapene, som oppføres i konsernregnskapet til virkelig verdi på oppkjøpstidspunktet. Eventuell merverdi eller mindreverdi ut over hva som kan henføres til identifiserbare eiendeler og gjeld balanseføres som goodwill. Merverdier i konsernregnskapet avskrives lineært over de oppkjøpte eiendelenes forventede levetid.

Datterselskapene benytter NOK som regnskapsvaluta.

#### *Aksjer i datterselskap*

Aksjer i datterselskap er vurdert etter kostmetoden i selskapsregnskapet. Investeringen er vurdert til anskaffelseskost for aksjene med mindre nedskrivning har vært nødvendig. Det er foretatt nedskrivning til virkelig verdi når verdifall skyldes årsaker som ikke kan antas å være forbigående og det må antas nødvendig etter norsk regnskapsskikk.

Konsernbidrag er inntektsført samme år som det er avsatt i datterselskapene. Overstiger konsernbidraget tilbakeholdt resultat etter kjøpet, representerer den overskytende del tilbakebetaling av investert kapital, og utdelingene er fratrukket investeringens verdi i balansen.

#### *Hovedregel for vurdering og klassifisering av eiendeler og gjeld*

Eiendeler bestemt til varig eie eller bruk er klassifisert som anleggsmidler. Andre eiendeler er klassifisert som omløpsmidler. Omløpsmidler er oppført til laveste av anskaffelseskost og virkelig verdi. Fordringer som skal tilbakebetales innen ett år fra etableringstidspunktet, er uansett klassifisert som omløpsmidler. Ved klassifisering av kortsiktig og langsiktig gjeld er analoge kriterier lagt til grunn.

#### *Varige driftsmidler*

Varige driftsmidler er vurdert til historisk kostpris etter fradrag for avskrivninger, men nedskrives til virkelig verdi når verdifallet forventes ikke å være forbigående. Avskrivningene er beregnet på grunnlag av kostpris og fordelt lineært over antatt økonomisk levetid.

#### *Fordringer*

Kundefordringer og andre fordringer er ført opp til pålydende etter fradrag for avsetning til forventet tap. Avsetning til tap gjøres på grunnlag av en individuell vurdering av de enkelte fordringene.

#### *Skatter*

Skattekostnaden i resultatregnskapet omfatter både periodens betalbare skatt og endring i utsatt skatt. Utsatt skatt er beregnet med 22% på grunnlag av de midlertidige forskjeller som eksisterer mellom regnskapsmessige og skattemessige verdier, samt ligningsmessig underskudd til fremføring ved utgangen av regnskapsåret. Skatteøkende og skattereduserende midlertidige forskjeller som reverserer eller kan reverseres i samme periode er utlignet og nettoført.

#### *Kontantstrømpoppstilling*

Kontantstrømpoppstillingen er utarbeidet etter den indirekte metoden. Kontanter og kontantekvivalenter omfatter kontanter, bankinnskudd og andre kortsiktige, likvide plasseringer.

Organisasjonsnr: 919 862 904



## Hire Holding AS

919 862 904

### Note 1 Salgsinntekter

#### Konsern

Salgsinntekter per virksomhetsområde	2024	2023
Utleie av arbeidskraft	0	39 680 148
Arbeid på skipsverft	3 458 003	0
Kursvirksomhet	3 276 959	2 485 974
Oppføring av bygninger	72 281 507	97 574 515
Salg driftsmidler	0	245 000
<b>Sum</b>	<b>79 016 469</b>	<b>139 985 637</b>

Morselskapet Hire Holding AS har ingen salgsinntekter. Alle salgsinntekter henføres til Norge.

### Note 2 Lønnskostnader, antall ansatte, godtgjørelser, lån til ansatte mm

Lønnskostnader konsern	2024	2023
Lønninger	56 360 680	85 102 401
Arbeidsgiveravgift	8 292 390	12 660 334
Pensjonskostnader	1 627 579	1 921 229
Andre ytelser	1 270 074	1 269 141
<b>Sum</b>	<b>67 550 723</b>	<b>100 953 105</b>

Gjennomsnittlig antall årsverk sysselsatt i regnskapsåret 87 128

Konsernet har lønnsført 664 personer i 2024, tilsvarende 87 årsverk.

Det er ingen ansatte i morselskapet Hire Holding AS. Det er ikke utbetalt styrehonorar i konsernet i 2024.

#### Pensjon

Konsernet er pliktig til å ha tjenstepensjonsordning etter lov om obligatorisk tjenstepensjon. Konsernets pensjonsordninger tilfredsstiller kravene i denne lov.

### Note 3 Varige driftsmidler

#### Konsern

	Driftsløsøre, inventar, biler og utstyr	Patenter, lisenser	Totalt
Anskaffelseskost 01.01.2024	4 178 071	246 200	4 424 271
Tilgang	0	0	0
Avgang og utrangering	0	0	0
Anskaffelseskost 31.12.2024	4 178 071	246 200	4 424 271
Akk. av-/nedskrivninger 31.12.2024	3 262 675	88 906	3 351 581
<b>Balanseført verdi 31.12.2024</b>	<b>915 395</b>	<b>157 294</b>	<b>1 072 688</b>
Årets avskrivninger	701 448	82 067	783 515
Avskrivningsplan	Lineær	Lineær	
Økonomisk levetid	3-5 år	3 år	

Organisasjonsnr: 919 862 904



## Hire Holding AS

919 862 904

### Note 4 Skatt

#### Konsern

Årets skattekostnad	2024	2023
Resultatført skatt på ordinært resultat:		
Betalbar skatt	71 751	1 537 031
Endring i utsatt skatt	-1 423 645	-54 778
<b>Skattekostnad ordinært resultat</b>	<b>-1 351 894</b>	<b>1 482 255</b>
Skattepliktig inntekt		
Ordinært resultat før skatt	-10 134 137	6 441 890
Permanente forskjeller	-2 718 776	295 625
Endring i midlertidige forskjeller	1 367 379	248 990
<b>Skattepliktig inntekt</b>	<b>-11 485 534</b>	<b>6 986 505</b>
Betalbar skatt i balansen:		
Betalbar skatt på årets resultat	71 751	1 537 031
<b>Sum betalbar skatt i balansen</b>	<b>71 751</b>	<b>1 537 031</b>

Konsernet som helhet har skattemessig underskudd. Derimot har noen av datterselskapene skattemessig overskudd som utgjør konsernets betalbare skatt.

Skatteeffekten av midlertidige forskjeller som har gitt opphav til utsatt skatt og utsatte skattefordeler, spesifisert på typer av midlertidige forskjeller:

	2024	2023	Endring
Varige driftsmidler	-846 202	-597 500	248 702
Fordringer	-654 628	-195 209	459 419
Tilvirkningskontrakter	2 075 500	0	-2 075 500
<b>Sum</b>	<b>574 670</b>	<b>-792 709</b>	<b>-1 367 379</b>
Akkumulert fremførbart underskudd	-11 795 512	0	11 795 512
Inngår ikke i beregningen av utsatt skatt	3 957 020	0	-3 957 020
<b>Grunnlag utsatt skattefordel/skatt</b>	<b>-7 263 822</b>	<b>-792 709</b>	<b>6 471 113</b>
<b>Utsatt skattefordel / skatt (22 %)</b>	<b>-1 598 041</b>	<b>-174 396</b>	<b>1 423 645</b>

#### Morselskap

Årets skattekostnad	2024	2023
Resultatført skatt på ordinært resultat:		
Betalbar skatt	0	0
Endring i utsatt skattefordel	0	0
<b>Skattekostnad ordinært resultat</b>	<b>0</b>	<b>0</b>
Skattepliktig inntekt:		
Ordinært resultat før skatt	2 600 000	291 000
Permanente forskjeller	-2 600 000	-291 000
Endring i midlertidige forskjeller	0	0
<b>Skattepliktig inntekt</b>	<b>0</b>	<b>0</b>
Betalbar skatt i balansen:		
Betalbar skatt på årets resultat	-25 712	-19 413
Betalbar skatt på mottatt konsernbidrag	25 712	19 413
<b>Sum betalbar skatt i balansen</b>	<b>0</b>	<b>0</b>

Organisasjonsnr: 919 862 904



## Hire Holding AS

919 862 904

Skatteeffekten av midlertidige forskjeller som har gitt opphav til utsatt skatt og utsatte skattefordeler, spesifisert på typer av midlertidige forskjeller:

	2024	2023	Endring
Akkumulert fremførbart underskudd	0	0	0
Inngår ikke i beregningen av utsatt skattefordel	0	0	0
<b>Sum</b>	<b>0</b>	<b>0</b>	<b>0</b>
<b>Utsatt skatt (22 %)</b>	<b>0</b>	<b>0</b>	<b>0</b>

I henhold til God regnskapsskikk for små foretak for morselskapet balanseføres ikke utsatt skattefordel.

## Note 5 Egenkapital

Konsern	Aksjekapital	Overkurs	Annen egenkapital	Minoritet	Sum egenkapital
Egenkapital pr 01.01.2024	1 000 000	701 880	10 202 087	1 867 480	13 771 447
Vedtatt, ikke-registrert kapitalforhøyelse				400 000	400 000
Tilleggsutbytte			-400 000		-400 000
Årets resultat			-5 515 786	-3 266 457	-8 782 243
<b>Egenkapital pr 31.12.2024</b>	<b>1 000 000</b>	<b>701 880</b>	<b>4 286 301</b>	<b>-998 977</b>	<b>4 989 204</b>

Morselskap	Aksjekapital	Overkurs	Annen egenkapital	Sum egenkapital
Egenkapital pr 01.01.2024	1 000 000	701 880	1 411 354	3 113 234
Tilleggsutbytte			-400 000	-400 000
Årets resultat			2 600 000	2 600 000
<b>Egenkapital pr 31.12.2024</b>	<b>1 000 000</b>	<b>701 880</b>	<b>3 611 354</b>	<b>5 313 234</b>

## Note 6 Investeringer i datterselskaper

### Hire Holding AS

Selskap	Forretningskontor	Eier- og stemmeandel	Bokført verdi 31.12	Årets resultat (100%)	Egenkapital pr. 31.12 (100%)
Hire Norway AS	Oslo	100 %	1 711 880	120 991	3 578 457
SMG Norge AS	Oslo	51 %	88 500	-8 631	215 324
KL-Bygg AS	Sandefjord	60 %	612 600	-7 766 845	-3 650 046
KL-Bygg Viken AS	Oslo	85 %	425 000	-1 036 596	2 370 214

Organisasjonsnr: 919 862 904



## Hire Holding AS

919 862 904

### Note 7 Fordringer og pant

#### Konsern

Kundefordringer	2024	2023
Konsernets kundefordringer brutto	17 037 220	27 968 462
Avsetning for tap	-1 000 000	-200 000
Konserninterne kundefordringer	-70 063	-2 468 505
<b>Sum balanseførte kundefordringer</b>	<b>15 967 157</b>	<b>25 299 956</b>

Alle konsernets kundefordringer er pantsatt.

Forfallsstruktur	2024	2023
Fordringer som forfaller senere enn ett år etter regnskapsårets slutt	0	0

### Note 8 Mellomværende konsernselskaper

#### Hire Holding AS

Morselskapet har følgende mellomværende med andre konsernselskaper:

Fordringer	2024	2023
Konsernbidrag fra Hire Norway AS	205 117	88 243
Utbytte fra KL-Bygg AS	0	300 000
Kortsiktig fordring på Hire Norway AS	305 992	305 992
Kortsiktig fordring på SMG Norge AS	200 000	0
Stille interessentinnskudd i KL-Bygg AS	1 500 000	0
<b>Sum</b>	<b>2 211 109</b>	<b>694 235</b>

### Note 9 Aksjonærer

Aksjekapitalen i Hire Holding AS pr. 31.12 består av:

	Antall	Pålydende	Bokført
Ordinære aksjer	100 000	10	1 000 000
<b>Sum</b>		<b>100 000</b>	<b>1 000 000</b>

#### Eierstruktur

Aksjonærer i % pr. 31.12:

	Ordinære	Eierandel
Mr Lykke AS	45 005	45,0 %
Lomo Invest AS	35 000	35,0 %
Bråten Eiendom AS	2 118	2,1 %
Ing G Holte AS	12 118	12,1 %
Mauken AS	5 759	5,8 %
<b>Totalt antall aksjer</b>	<b>100 000</b>	<b>100,0 %</b>

Organisasjonsnr: 919 862 904



BDO AS  
Bygdøy allé 2  
Postboks 1704 Vika  
0121 Oslo

Til generalforsamlingen i Hire Holding AS

## Uavhengig revisors beretning

### Konklusjon

Vi har revidert årsregnskapet for Hire Holding AS.

#### Årsregnskapet består av:

- Selskapsregnskapet, som består av balanse per 31. desember 2024, resultatregnskap og kontantstrømoppstilling for regnskapsåret avsluttet per denne datoen og noter, herunder et sammendrag av viktige regnskapsprinsipper, og
- Konsernregnskapet, som består av balanse per 31. desember 2024, resultatregnskap og kontantstrømoppstilling for regnskapsåret avsluttet per denne datoen og noter, herunder et sammendrag av viktige regnskapsprinsipper.

#### Etter vår mening:

- Oppfyller årsregnskapet gjeldende lovkrav
- Gir selskapsregnskapet et rettvise bilde av selskapets finansielle stilling per 31. desember 2024 og av dets resultater og kontantstrømmer for regnskapsåret som ble avsluttet per denne datoen i samsvar med regnskapslovens regler og god regnskapsskikk i Norge, og
- Gir konsernregnskapet et rettvise bilde av konsernets finansielle stilling per 31. desember 2024 og av dets resultater og kontantstrømmer for regnskapsåret som ble avsluttet per denne datoen i samsvar med regnskapslovens regler og god regnskapsskikk i Norge.

### Grunnlag for konklusjonen

Vi har gjennomført revisjonen i samsvar med International Standards on Auditing (ISA-ene). Våre oppgaver og plikter i henhold til disse standardene er beskrevet nedenfor under Revisors oppgaver og plikter ved revisjonen av årsregnskapet. Vi er uavhengige av selskapet og konsernet i samsvar med kravene i relevante lover og forskrifter i Norge og International Code of Ethics for Professional Accountants (inkludert internasjonale uavhengighetsstandarder) utstedt av International Ethics Standards Board for Accountants (IESBA-reglene), og vi har overholdt våre øvrige etiske forpliktelser i samsvar med disse kravene. Innhentet revisjonsbevis er etter vår vurdering tilstrekkelig og hensiktsmessig som grunnlag for vår konklusjon.

### Annen informasjon

Styret og daglig leder (ledelsen) er ansvarlig for annen informasjon. Annen informasjon består av årsberetningen. Vår konklusjon om årsregnskapet ovenfor dekker ikke annen informasjon.

I forbindelse med revisjonen av årsregnskapet er det vår oppgave å lese annen informasjon. Formålet er å vurdere hvorvidt det foreligger vesentlig inkonsistens mellom annen informasjon og årsregnskapet og den kunnskap vi har opparbeidet oss under revisjonen av årsregnskapet, eller hvorvidt informasjon i annen informasjon ellers fremstår som vesentlig feil. Vi har plikt til å



rapportere dersom annen informasjon fremstår som vesentlig feil. Vi har ingenting å rapportere i så henseende.

## Konklusjon om årsberetningen

Basert på kunnskapen vi har opparbeidet oss i revisjonen, mener vi at årsberetningen

- er konsistent med årsregnskapet og
- inneholder de opplysninger som skal gis i henhold til gjeldende lovkrav.

## Styret og daglig leders ansvar for årsregnskapet

Styret og daglig leder (ledelsen) er ansvarlig for å utarbeide årsregnskapet og for at det gir et rettvissende bilde i samsvar med regnskapslovens regler og god regnskapsskikk i Norge. Ledelsen er også ansvarlig for slik intern kontroll som den finner nødvendig for å kunne utarbeide et årsregnskap som ikke inneholder vesentlig feilinformasjon, verken som følge av misligheter eller utilsiktede feil.

Ved utarbeidelsen av årsregnskapet må ledelsen ta standpunkt til selskapets og konsernets evne til fortsatt drift og opplyse om forhold av betydning for fortsatt drift. Forutsetningen om fortsatt drift skal legges til grunn for årsregnskapet så lenge det ikke er sannsynlig at virksomheten vil bli avvirket.

## Revisors oppgaver og plikter ved revisjonen av årsregnskapet

Vårt mål er å oppnå betryggende sikkerhet for at årsregnskapet som helhet ikke inneholder vesentlig feilinformasjon, verken som følge av misligheter eller utilsiktede feil, og å avgi en revisjonsberetning som inneholder vår konklusjon. Betryggende sikkerhet er en høy grad av sikkerhet, men ingen garanti for at en revisjon utført i samsvar med ISA-ene, alltid vil avdekke vesentlig feilinformasjon. Feilinformasjon kan oppstå som følge av misligheter eller utilsiktede feil. Feilinformasjon er å anse som vesentlig dersom den enkeltvis eller samlet med rimelighet kan forventes å påvirke de økonomiske beslutningene som brukerne foretar på grunnlag av årsregnskapet.

For videre beskrivelse av revisors oppgaver og plikter vises det til:  
<https://revisorforeningen.no/revisjonsberetninger>

BDO AS

Bente Hodne  
statsautorisert revisor  
(elektronisk signert)



# PENNEO

Signaturene i dette dokumentet er juridisk bindende. Dokument signert med "Penneo™ - sikker digital signatur". De signerende parter sin identitet er registrert, og er listet nedenfor.

"Med min signatur bekrefter jeg alle datoer og innholdet i dette dokument."

## Hodne, Bente

### Statsautorisert revisor

På vegne av: BDO AS

Serienummer: no\_bankid:9578-5995-4-175318

IP: 188.95.xxx.xxx

2025-07-02 16:02:38 UTC



Penneo Dokumentnr.økkef: YMDQQ-W58V6-TFETK-9GFRZ-VTXXN-0STYN

Dette dokumentet er signert digitalt via [Penneo.com](https://penneo.com). De signerte dataene er validert ved hjelp av den matematiske hashverdien av det originale dokumentet. All kryptografisk bevisføring er innebygd i denne PDF-en for fremtidig validering.

Dette dokumentet er forsegleet med et kvalifisert elektronisk segl. For mer informasjon om Penneos kvalifiserte tillitstjenester, se <https://eud.penneo.com>.

### Slik kan du bekrefte at dokumentet er originalt

Når du åpner dokumentet i Adobe Reader, kan du se at det er sertifisert av **Penneo A/S**. Dette beviser at innholdet i dokumentet ikke har blitt endret siden tidspunktet for signeringen. Bevis for de individuelle signatørens digitale signaturer er vedlagt dokumentet.

Du kan bekrefte de kryptografiske bevisene ved hjelp av Penneos validator, <https://penneo.com/validator>, eller andre valideringsverktøy for digitale signaturer.