



## ÅRSREGNSKAPET FOR REGNSKAPSÅRET 2022 - GENERELL INFORMASJON

### Enheten

Organisasjonsnummer: 980 249 662  
Organisasjonsform: Aksjeselskap  
Foretaksnavn: SKÅRHAUG TAKTEKK AS  
Forretningsadresse: Almenningen 1  
6770 NORDFJORDEID

### Regnskapsår

Årsregnskapets periode: 01.01.2022 - 31.12.2022

### Konsern

Morselskap i konsern: Nei

### Regnskapsregler

Regler for små foretak benyttet: Ja  
Benyttet ved utarbeidelsen av årsregnskapet til selskapet: Regnskapslovens alminnelige regler

### Årsregnskapet fastsatt av kompetent organ

Bekreftet av representant for selskapet: Stian Bjørkedal Skårhaug  
Dato for fastsettelse av årsregnskapet: 04.04.2023

### Grunnlag for avgivelse

År 2022: Årsregnskapet er elektronisk innlevert  
År 2021: Tall er hentet fra elektronisk innlevert årsregnskap fra 2022

*Det er ikke krav til at årsregnskapet m.v. som sendes til Regnskapsregisteret er undertegnet. Kontrollen på at dette er utført ligger hos revisor/enhetens øverste organ. Sikkerheten ivaretas ved at innsender har rolle/rettighet for innsending av årsregnskapet via Altinn, og ved at det bekreftes at årsregnskapet er fastsatt av kompetent organ.*

Brønnøysundregistrene, 06.06.2024



## Resultatregnskap

| Beløp i: NOK  | Note | 2022              | 2021              |
|---|------|-------------------|-------------------|
| <b>RESULTATREKNESKAP</b>  |      |                   |                   |
| <b>Inntekter</b>  |      |                   |                   |
| Salgsinntekt  |      | 37 486 646        | 22 537 917        |
| Annen driftsinntekt   |      |                   | 177 015           |
| <b>Sum inntekter</b>  |      | <b>37 486 646</b> | <b>22 714 932</b> |
| <b>Kostnader</b>  |      |                   |                   |
| Endring i beholdning av varer under tilverking og ferdig tilverka varer |      | 20 947 094        | 8 990 220         |
| Lønnskostnad  | 1    | 8 026 499         | 8 800 977         |
| Ordinær avskrivning   | 2    | 137 702           | 150 856           |
| Annen driftskostnad   |      | 4 995 464         | 4 300 147         |
| <b>Sum kostnader</b>  |      | <b>34 106 759</b> | <b>22 242 201</b> |
| <b>Driftsresultat</b>   |      | <b>3 379 887</b>  | <b>472 731</b>    |
| <b>Finansinntekter og finanskostnader</b>                               |      |                   |                   |
| Anna renteinntekt   |      | 4 466             | 7 514             |
| <b>Sum finansinntekter</b>  |      | <b>4 466</b>      | <b>7 514</b>      |
| Annan rentekostnad  |      | 54 995            | 33 522            |
| <b>Sum finanskostnader</b>  |      | <b>54 995</b>     | <b>33 522</b>     |
| <b>Netto finans</b>   |      | <b>-50 529</b>    | <b>-26 008</b>    |
| <b>Ordinært resultat før skattekostnad</b>                              |      | <b>3 329 358</b>  | <b>446 723</b>    |
| Skattekostnad på resultat   | 3    | 732 495           | 98 332            |
| <b>Ordinært resultat etter skattekostnad</b>                            |      | <b>2 596 863</b>  | <b>348 391</b>    |
| <b>Årsresultat</b>  |      | <b>2 596 863</b>  | <b>348 391</b>    |
| <b>Årsresultat etter minoritetsinteresser</b>                           |      | <b>2 596 863</b>  | <b>348 391</b>    |
| <b>Totalresultat</b>  |      | <b>2 596 863</b>  | <b>348 391</b>    |
| <b>Overføringer og disponeringar</b>                                    |      |                   |                   |



## Resultatregnskap

| <b>Beløp i: NOK</b>                      | <b>Note</b> | <b>2022</b>      | <b>2021</b>    |
|--|-------------|------------------|----------------|
| Ordinært utbytte                         |             | 2 000 000        |                |
| Konsernbidrag                            |             | 596 863          | 348 391        |
| <b>Sum overføringer og disponeringar</b> |             | <b>2 596 863</b> | <b>348 391</b> |



## Balanse

| Beløp i: NOK   | Note | 2022              | 2021              |
|--|------|-------------------|-------------------|
| <b>BALANSE - EIGEDELAR</b>                             |      |                   |                   |
| <b>Anleggsmiddel</b>                                   |      |                   |                   |
| <b>Immaterielle egedelar</b>                           |      |                   |                   |
| Utsett skattefordel                                    | 3    | 139 546           | 132 810           |
| <b>Sum immaterielle egedelar</b>                       |      | <b>139 546</b>    | <b>132 810</b>    |
| <b>Varige driftsmiddel</b>                             |      |                   |                   |
| Tomter, bygninger og annen fast eiendom                | 2, 4 |                   |                   |
| Driftsløsøre, inventar, verktøy, kontormaskiner o.l.   | 2, 4 | 566 849           | 606 738           |
| <b>Sum varige driftsmiddel</b>                         |      | <b>566 849</b>    | <b>606 738</b>    |
| <b>Finansielle anleggsmiddel</b>                       |      |                   |                   |
| Investeringer i aksjer og andeler                      | 5    | 25 000            | 25 000            |
| <b>Sum finansielle anleggsmiddel</b>                   |      | <b>25 000</b>     | <b>25 000</b>     |
| <b>Sum anleggsmiddel</b>                               |      | <b>731 395</b>    | <b>764 548</b>    |
| <b>Omløpsmiddel</b>                                    |      |                   |                   |
| <b>Varer</b>   |      |                   |                   |
| <b>Sum varer</b>                                       | 4    | <b>3 104 924</b>  | <b>2 917 508</b>  |
| <b>Krav</b>  |      |                   |                   |
| Kundefordringer  |      | 6 243 292         | 5 059 422         |
| Andre kortsiktige fordringer                           | 5    | 1 180 721         | 757 959           |
| <b>Sum krav</b>  | 4, 6 | <b>7 424 013</b>  | <b>5 817 381</b>  |
| <b>Bankinnskot, kontantar og liknande</b>              |      |                   |                   |
| Bankinnskudd, kontanter o.l. (herav bundet kr 563 826) |      | 1 375 731         | 612 181           |
| <b>Sum bankinnskot, kontantar og liknande</b>          |      | <b>1 375 731</b>  | <b>612 181</b>    |
| <b>Sum omløpsmiddel</b>                                |      | <b>11 904 668</b> | <b>9 347 070</b>  |
| <b>SUM EIGEDELAR</b>                                   |      | <b>12 636 063</b> | <b>10 111 617</b> |

## BALANSE - EIGENKAPITAL OG GJELD



### Balanse

| Beløp i: NOK                             | Note | 2022              | 2021              |
|--|------|-------------------|-------------------|
| <b>Eigenkapital</b>                      |      |                   |                   |
| <b>Innskoten eigenkapital</b>            |      |                   |                   |
| Selskapskapital (100 aksjer á kr 1 000 ) | 7    | 100 000           | 100 000           |
| <b>Sum innskoten eigenkapital</b>        |      | <b>100 000</b>    | <b>100 000</b>    |
| <b>Opptent eigenkapital</b>              |      |                   |                   |
| Annen egenkapital                        |      | 2 716 868         | 2 120 005         |
| <b>Sum opptent eigenkapital</b>          |      | <b>2 716 868</b>  | <b>2 120 005</b>  |
| <b>Sum eigenkapital</b>                  | 8    | <b>2 816 868</b>  | <b>2 220 005</b>  |
| <b>Gjeld</b>                             |      |                   |                   |
| <b>Langsiktig gjeld</b>                  |      |                   |                   |
| Utsett skatt                             | 3    |                   |                   |
| <b>Anna langsiktig gjeld</b>             |      |                   |                   |
| <b>Sum langsiktig gjeld</b>              |      | <b>0</b>          | <b>0</b>          |
| <b>Kortsiktig gjeld</b>                  |      |                   |                   |
| Leverandørgjeld                          |      | 2 295 716         | 2 538 981         |
| Betalbar skatt                           | 3    | 739 231           | 122 585           |
| Skyldige offentlige avgifter             |      | 1 734 818         | 1 319 716         |
| Foreslått utbytte                        |      | 2 000 000         |                   |
| Annen kortsiktig gjeld                   | 7    | 3 049 429         | 3 910 330         |
| <b>Sum kortsiktig gjeld</b>              |      | <b>9 819 195</b>  | <b>7 891 612</b>  |
| <b>Sum gjeld</b>                         |      | <b>9 819 195</b>  | <b>7 891 612</b>  |
| <b>SUM EIGENKAPITAL OG GJELD</b>         |      | <b>12 636 063</b> | <b>10 111 617</b> |



## Brønnøysundregistrene

### ÅRSREGNSKAP FOR REGNSKAPSÅRET 2022 - GENERELL INFORMASJON

Journalnummer: 2023 507021

#### Enheten

Organisasjonsnummer: 980 249 662  
Organisasjonsform: Aksjeselskap  
Foretaksnavn: SKÅRHAUG TAKTEKK AS  
Forretningsadresse: Almenningen 1  
6770 NORDEFJORDEID

#### Regnskapsår

Årsregnskapets periode: 01.01.2022 - 31.12.2022

#### Konsern

Morselskap i konsern: Nei

#### Regnskapsregler

Regler for små foretak benyttet: Ja  
Benyttet ved utarbeidelsen av  
årsregnskapet til selskapet: Regnskapslovens alminnelige regler

#### Årsregnskapet fastsatt av kompetent organ

Bekreftet av representant for selskapet: Stian Bjørkedal Skårhaug  
Dato for fastsettelse av årsregnskapet: 04.04.2023

#### Revisjon

Årsregnskapet er utarbeidet av ekstern  
autorisert regnskapsfører: Ja  
Ekstern autorisert regnskapsfører har i  
løpet av regnskapsåret bistått ved den  
løpende regnskapsføringen eller utført  
andre tjenester for selskapet enn å  
utarbeide årsregnskapet: Ja

#### Grunnlag for avgivelse

År 2022: Årsregnskap er elektronisk innlevert.  
År 2021: Tall er hentet fra elektronisk innlevert årsregnskap fra 2022.

*Det er ikke krav til at årsregnskapet m.v. som sendes til Regnskapsregisteret er undertegnet. Kontrollen på at dette er utført ligger hos revisor/enhetens øverste organ. Sikkerheten ivaretas ved at innsender har rolle/rettighet for innsending av årsregnskapet via Altinn, og ved at det bekreftes at årsregnskapet er fastsatt av kompetent organ.*

Brønnøysundregistrene, 26.06.2023



Organisasjonsnr: 980 249 662  
SKÅRHAUG TAKTEKK AS

## RESULTATREGNSKAP

| Beløp i: NOK  | Note | 2022              | 2021              |
|---|------|-------------------|-------------------|
| <b>RESULTATREKNESKAP</b>  |      |                   |                   |
| <b>Inntekter</b>  |      |                   |                   |
| Salgsinntekt  |      | 37 486 646        | 22 537 917        |
| Annen driftsinntekt   |      |                   | 177 015           |
| <b>Sum inntekter</b>  |      | <b>37 486 646</b> | <b>22 714 932</b> |
| <b>Kostnader</b>  |      |                   |                   |
| Endring i beholdning av varer under tilverking og ferdig tilverka varer |      | 20 947 094        | 8 990 220         |
| Lønnskostnad  | 1    | 8 026 499         | 8 800 977         |
| Ordinær avskrivning   | 2    | 137 702           | 150 856           |
| Annen driftskostnad   |      | 4 995 464         | 4 300 147         |
| <b>Sum kostnader</b>  |      | <b>34 106 759</b> | <b>22 242 201</b> |
| <b>Driftsresultat</b>   |      | <b>3 379 887</b>  | <b>472 731</b>    |
| <b>Finansinntekter og finanskostnader</b>                               |      |                   |                   |
| Anna renteinntekt   |      | 4 466             | 7 514             |
| <b>Sum finansinntekter</b>  |      | <b>4 466</b>      | <b>7 514</b>      |
| Annan rentekostnad  |      | 54 995            | 33 522            |
| <b>Sum finanskostnader</b>  |      | <b>54 995</b>     | <b>33 522</b>     |
| <b>Netto finans</b>   |      | <b>-50 529</b>    | <b>-26 008</b>    |
| <b>Ordinært resultat før skattekostnad</b>                              |      |                   |                   |
| Skattekostnad på resultat   | 3    | 732 495           | 98 332            |
| <b>Ordinært resultat etter skattekostnad</b>                            |      | <b>2 596 863</b>  | <b>348 391</b>    |
| <b>Årsresultat</b>  |      | <b>2 596 863</b>  | <b>348 391</b>    |
| <b>Årsresultat etter minoritetsinteresser</b>                           |      | <b>2 596 863</b>  | <b>348 391</b>    |
| <b>Totalresultat</b>  |      | <b>2 596 863</b>  | <b>348 391</b>    |
| <b>Overføringer og disponeringar</b>                                    |      |                   |                   |
| Ordinært utbytte  |      | 2 000 000         |                   |
| Konsernbidrag   |      | 596 863           | 348 391           |
| <b>Sum overføringer og disponeringar</b>                                |      | <b>2 596 863</b>  | <b>348 391</b>    |



Organisasjonsnr: 980 249 662  
SKÅRHAUG TAKTEKK AS

## BALANSE

| Beløp i: NOK  | Note | 2022              | 2021              |
|---|------|-------------------|-------------------|
| <b>BALANSE - EIGEDELAR</b>                              |      |                   |                   |
| <b>Anleggsmiddel</b>                                    |      |                   |                   |
| <b>Immaterielle egedelar</b>                            |      |                   |                   |
| Utsett skattefordel                                     | 3    | 139 546           | 132 810           |
| <b>Sum immaterielle egedelar</b>                        |      | <b>139 546</b>    | <b>132 810</b>    |
| <b>Varige driftsmiddel</b>                              |      |                   |                   |
| Tomter, bygninger og annen fast eiendom                 | 2, 4 |                   |                   |
| Driftsløsøre, inventar, verktøy, kontormaskiner o. l.   | 2, 4 | 566 849           | 606 738           |
| <b>Sum varige driftsmiddel</b>                          |      | <b>566 849</b>    | <b>606 738</b>    |
| <b>Finansielle anleggsmiddel</b>                        |      |                   |                   |
| Investeringer i aksjer og andeler                       | 5    | 25 000            | 25 000            |
| <b>Sum finansielle anleggsmiddel</b>                    |      | <b>25 000</b>     | <b>25 000</b>     |
| <b>Sum anleggsmiddel</b>                                |      | <b>731 395</b>    | <b>764 548</b>    |
| <b>Omløpsmiddel</b>                                     |      |                   |                   |
| <b>Varer</b>  |      |                   |                   |
| <b>Sum varer</b>  | 4    | <b>3 104 924</b>  | <b>2 917 508</b>  |
| <b>Krav</b>   |      |                   |                   |
| Kundefordringer   |      | 6 243 292         | 5 059 422         |
| Andre kortsiktige fordringer                            | 5    | 1 180 721         | 757 959           |
| <b>Sum krav</b>   | 4, 6 | <b>7 424 013</b>  | <b>5 817 381</b>  |
| <b>Bankinnskot, kontantar og liknande</b>               |      |                   |                   |
| Bankinnskudd, kontanter o. l. (herav bundet kr 563 826) |      | 1 375 731         | 612 181           |
| <b>Sum bankinnskot, kontantar og liknande</b>           |      | <b>1 375 731</b>  | <b>612 181</b>    |
| <b>Sum omløpsmiddel</b>                                 |      | <b>11 904 668</b> | <b>9 347 070</b>  |
| <b>SUM EIGEDELAR</b>                                    |      | <b>12 636 063</b> | <b>10 111 617</b> |

## BALANSE - EIGENKAPITAL OG GJELD

### Eigenkapital



|  |          |                   |                   |
|--|----------|-------------------|-------------------|
| <b>Innskoten egenkapital</b>             |          |                   |                   |
| Selskapskapital (100 aksjer á kr 1 000 ) | 7        | 100 000           | 100 000           |
| <b>Sum innskoten egenkapital</b>         |          | <b>100 000</b>    | <b>100 000</b>    |
| <b>Opptent egenkapital</b>               |          |                   |                   |
| Annen egenkapital                        |          | 2 716 868         | 2 120 005         |
| <b>Sum opptent egenkapital</b>           |          | <b>2 716 868</b>  | <b>2 120 005</b>  |
| <b>Sum egenkapital</b>                   | <b>8</b> | <b>2 816 868</b>  | <b>2 220 005</b>  |
| <b>Gjeld</b>                             |          |                   |                   |
| <b>Langsiktig gjeld</b>                  |          |                   |                   |
| Utsett skatt                             | 3        |                   |                   |
| <b>Anna langsiktig gjeld</b>             |          |                   |                   |
| <b>Sum langsiktig gjeld</b>              |          | <b>0</b>          | <b>0</b>          |
| <b>Kortsiktig gjeld</b>                  |          |                   |                   |
| Leverandørgjeld                          |          | 2 295 716         | 2 538 981         |
| Betalbar skatt                           | 3        | 739 231           | 122 585           |
| Skyldige offentlige avgifter             |          | 1 734 818         | 1 319 716         |
| Foreslått utbytte                        |          | 2 000 000         |                   |
| Annen kortsiktig gjeld                   | 7        | 3 049 429         | 3 910 330         |
| <b>Sum kortsiktig gjeld</b>              |          | <b>9 819 195</b>  | <b>7 891 612</b>  |
| <b>Sum gjeld</b>                         |          | <b>9 819 195</b>  | <b>7 891 612</b>  |
| <b>SUM EIGENKAPITAL OG GJELD</b>         |          | <b>12 636 063</b> | <b>10 111 617</b> |



Organisasjonsnr: 980 249 662  
SKÅRHAUG TAKTEKK AS

NOTEOPPLYSNINGER - SELSKAP - alle poster oppgitt i hele tall

**Note**

1

Tal på årsverk i regnskapsåret  
14.00

Sum Beløp

Balanseført verdi 31.12. Varige driftsmiddel Immaterielle eigned.

**Konsernregnskap**

Morselskapet sitt navn

Forretningskontor for morselskapet

Grunn til at dotterselskap ikke er tatt med i konsolideringa

Samla beløp - tilknytt selskap Årets Fjorårets

Samla beløp - føretak i samme konsern Årets Fjorårets

Samla beløp - føretak i samme konsern Årets Fjorårets

Samla beløp - felles kontrollert verksemd Årets Fjorårets

Pantstillingar Beløp

Behaldning av egne aksjar Tal på aksjar Pålydande Andel av aksjek.



# Årsregnskap 2022 Skårhaug Taktekk AS

Resultatregnskap  
Balanse  
Noter  
Revisjonsberetning

Org.nr.: 980 249 662



Skårhaug Taktekk AS

## Resultatregnskap

| DRIFTSINNEKTER OG DRIFTSKOSTNADER          | NOTER | 2022              | 2021              |
|--|-------|-------------------|-------------------|
| Salgsinntekt                               |       | 37 486 646        | 22 537 917        |
| Annen driftsinntekt                        |       | 0                 | 177 015           |
| <b>Sum driftsinntekter</b>                 |       | <b>37 486 646</b> | <b>22 714 932</b> |
| Varekostnad                                |       | 20 947 094        | 8 990 220         |
| Lønnskostnad                               | 1     | 8 026 499         | 8 800 977         |
| Ordinær avskrivning                        | 2     | 137 702           | 150 856           |
| Annen driftskostnad                        |       | 4 995 464         | 4 300 147         |
| <b>Sum driftskostnader</b>                 |       | <b>34 106 759</b> | <b>22 242 201</b> |
| <b>Driftsresultat</b>                      |       | <b>3 379 887</b>  | <b>472 731</b>    |
| <b>FINANSINNEKTER OG FINANSKOSTNADER</b>   |       |                   |                   |
| Annen renteinntekt                         |       | 4 466             | 7 514             |
| Annen rentekostnad                         |       | -54 995           | -33 522           |
| <b>Netto finansresultat</b>                |       | <b>-50 529</b>    | <b>-26 008</b>    |
| <b>Ordinært resultat før skattekostnad</b> |       | <b>3 329 358</b>  | <b>446 723</b>    |
| Skattekostnad på resultat                  | 3     | -732 495          | -98 332           |
| <b>Resultat</b>                            |       | <b>2 596 863</b>  | <b>348 391</b>    |
| <b>ARSRESULTAT</b>                         |       | <b>2 596 863</b>  | <b>348 391</b>    |
| <b>OVERFØRINGER</b>                        |       |                   |                   |
| Avsatt til annen egenkapital               |       | 596 863           | 348 391           |
| Foreslått utbytte                          |       | 2 000 000         | 0                 |
| <b>Sum overføringer</b>                    |       | <b>2 596 863</b>  | <b>348 391</b>    |



Skårhaug Taktekk AS

## Balanse pr 31. desember

| EIENDELER  | NOTER | 2022              | 2021              |
|--|-------|-------------------|-------------------|
| <b>Anleggsmidler</b>                                   |       |                   |                   |
| <b>Immaterielle eiendeler</b>                          |       |                   |                   |
| Utsatt skattefordel                                    | 3     | 139 546           | 132 810           |
| <b>Sum immaterielle eiendeler</b>                      |       | <b>139 546</b>    | <b>132 810</b>    |
| <b>Varige driftsmidler</b>                             |       |                   |                   |
| Driftsløsøre, inventar, verktøy, kontormaskiner o.l.   | 2, 4  | 566 849           | 606 738           |
| <b>Sum varige driftsmidler</b>                         |       | <b>566 849</b>    | <b>606 738</b>    |
| <b>Finansielle anleggsmidler</b>                       |       |                   |                   |
| Investeringer i aksjer og andeler                      | 5     | 25 000            | 25 000            |
| <b>Sum finansielle anleggsmidler</b>                   |       | <b>25 000</b>     | <b>25 000</b>     |
| <b>Sum anleggsmidler</b>                               |       | <b>731 395</b>    | <b>764 548</b>    |
| <b>Omløpsmidler</b>                                    |       |                   |                   |
| <b>Varer</b>   | 4     | <b>3 104 924</b>  | <b>2 917 508</b>  |
| <b>Fordringer</b>                                      |       |                   |                   |
| Kundefordringer  |       | 6 243 292         | 5 059 422         |
| Andre kortsiktige fordringer                           | 5     | 1 180 721         | 757 959           |
| <b>Sum fordringer</b>                                  | 4, 6  | <b>7 424 013</b>  | <b>5 817 381</b>  |
| <b>Investeringer</b>                                   |       |                   |                   |
| Bankinnskudd, kontanter o.l. (herav bundet kr 563 826) |       | 1 375 731         | 612 181           |
| <b>Sum omløpsmidler</b>                                |       | <b>11 904 668</b> | <b>9 347 070</b>  |
| <b>SUM EIENDELER</b>                                   |       | <b>12 636 063</b> | <b>10 111 617</b> |





Skårhaug Taktekk AS


## Balanse pr 31. desember

| EGENKAPITAL OG GJELD                     | NOTER | 2022              | 2021              |
|--|-------|-------------------|-------------------|
| <b>Egenkapital</b>                       |       |                   |                   |
| <b>Innskutt egenkapital</b>              |       |                   |                   |
| Selskapskapital (100 aksjer á kr 1 000 ) | 7     | 100 000           | 100 000           |
| <b>Sum innskutt egenkapital</b>          |       | <b>100 000</b>    | <b>100 000</b>    |
| <b>Opptjent egenkapital</b>              |       |                   |                   |
| Annen egenkapital                        |       | 2 716 868         | 2 120 005         |
| <b>Sum opptjent egenkapital</b>          |       | <b>2 716 868</b>  | <b>2 120 005</b>  |
| <b>Sum egenkapital</b>                   | 8     | <b>2 816 868</b>  | <b>2 220 005</b>  |
| <b>Gjeld</b>                             |       |                   |                   |
| <b>Annen langsiktig gjeld</b>            |       |                   |                   |
| <b>Kortsiktig gjeld</b>                  |       |                   |                   |
| Leverandørgjeld                          |       | 2 295 716         | 2 538 981         |
| Betalbar skatt                           | 3     | 739 231           | 122 585           |
| Skyldige offentlige avgifter             |       | 1 734 818         | 1 319 716         |
| Foreslått utbytte                        |       | 2 000 000         | 0                 |
| Annen kortsiktig gjeld                   | 7     | 3 049 429         | 3 910 330         |
| <b>Sum kortsiktig gjeld</b>              |       | <b>9 819 195</b>  | <b>7 891 612</b>  |
| <b>Sum gjeld</b>                         |       | <b>9 819 195</b>  | <b>7 891 612</b>  |
| <b>SUM GJELD OG EGENKAPITAL</b>          |       | <b>12 636 063</b> | <b>10 111 617</b> |

Nordfjordeid, 4/4 2023,  
Styret i Skårhaug Taktekk AS

  
Halfdan Erik Faleide  
Styreleiar

  
Jarle Skårhaug  
Styremedlem

  
Stian Bjørkedal Skårhaug  
styremedlem/daglig leder



## Skårhaug Taktekk AS Noter til regnskapet 2022

### Note 0 Regnskapsprinsipper

Årsregnskapet er satt opp i samsvar med regnskapsloven av 1998 og NRS 8 God regnskapskikk for små foretak. Regnskapsprinsippene beskrives nedenfor.

#### Hovedregel for vurdering og klassifisering av eiendeler og gjeld

Eiendeler bestemt til varig eie eller bruk er klassifisert som anleggsmidler. Andre eiendeler er klassifisert som omløpsmidler. Fordringer som skal tilbakebetales innen et år er klassifisert som omløpsmidler. Ved klassifisering av kortsiktig og langsiktig gjeld er tilsvarende kriterier lagt til grunn.

Anleggsmidler vurderes til anskaffelseskost, men nedskrives til virkelig verdi når verdifallet forventes ikke å være forbigående. Anleggsmidler med begrenset økonomisk levetid avskrives planmessig. Langsiktig lån balanseføres til nominelt mottatt beløp på etableringstidspunktet.

Omløpsmidler vurderes til laveste av anskaffelseskost og virkelig verdi. Kortsiktig gjeld balanseføres til nominelt mottatt beløp på etableringstidspunktet. Kortsiktig gjeld oppskrives ikke til virkelig verdi som følge av renteendring.

Enkelte poster er vurdert etter andre prinsipper og redegjøres for nedenfor.

#### Varer

Varer er vurdert til det laveste av anskaffelseskost og netto salgsverdi. For råvarer og varer i arbeid beregnes netto salgsverdi til salgsverdien av ferdig tilvirkede varer redusert for gjenværende tilvirkningskostnader og salgskostnader. Egenproduserte ferdigvarer og varer i arbeid er vurdert til variabel tilvirkningskost.

#### Fordringer

Kundefordringer og andre fordringer oppføres til pålydende etter fradrag for avsetning til forventet tap. Avsetning til tap gjøres på grunnlag av en individuell vurdering av de enkelte fordringer. I tillegg gjøres det for øvrige kundefordringer en uspesifisert avsetning for å dekke antatt tap.

#### Skatter

Skattekostnaden sammenstilles med regnskapsmessige resultat før skatt. Skatt knyttet til egenkapitaltransaksjoner, for eksempel konsernbidrag, føres mot egenkapitalen.

Skattekostnaden består av betalbar skatt (skatt på årets direkte skattepliktige inntekt) og endring i netto utsatt skatt. Skattekostnaden fordeles på ordinært resultat og resultat av ekstraordinære poster i henhold til skattegrunnlaget. Utsatt skatt og utsatt skattefordel er presentert netto i balansen.

#### Inntektsføringsprinsipp

Inntekter bokføres ved levering av varer og tjenester. Arbeid utført og varer som er levert på balansedagen, men ikke utfakturert, periodiseres som opptjent, ikke fakturert inntekt.



## Skårhaug Taktekk AS

### Noter til regnskapet 2022

#### Note 1 Lønnskostnad, antall ansatte, godtgjørelser, lån til ansatte mm

| Lønnskostnad                    | 2022             | 2021             |
|---------------------------------|------------------|------------------|
| Lønn                            | 6 528 540        | 7 648 565        |
| Arbeidsgiveravgift              | 831 175          | 806 505          |
| Obligatorisk Tjenestepensjon    | 280 551          | 239 874          |
| Andre ytelser/personalkostnader | 386 234          | 106 033          |
| <b>Sum</b>                      | <b>8 026 499</b> | <b>8 800 977</b> |

Gjennomsnittlig antall årsverk 14 16

#### Note 2 Varige driftsmidler

|                                    | Påkost<br>leide lokaler | Kontor-<br>maskiner | Driftsløsøre<br>biler,<br>verktøy o.l. | Sum              |
|------------------------------------|-------------------------|---------------------|--|------------------|
| Anskaffelseskost 31.12.21          | 502 028                 | 175 105             | 1 919 644                              | 2 596 777        |
| Tilgang kjøpte driftsmidler        | 47 813                  | 0                   | 50 000                                 | 97 813           |
| Avgang                             | 0                       | 0                   | 0                                      | 0                |
| <b>Anskaffelseskost 31.12.22</b>   | <b>549 841</b>          | <b>175 105</b>      | <b>1 969 644</b>                       | <b>2 694 590</b> |
| Akkumulerte avskrivninger 31.12.22 | -169 471                | -175 105            | -1 783 165                             | -2 127 741       |
| <b>Bokført verdi pr. 31.12.22</b>  | <b>380 370</b>          | <b>0</b>            | <b>186 479</b>                         | <b>566 849</b>   |
| Årets avskrivninger                | 27 444                  | 0                   | 110 258                                | 137 702          |
| Økonomisk levetid                  | 5 år                    | 3 år                | 5-7 år                                 |                  |
| Avskrivningsplan                   | Lineær                  | Lineær              | Lineær                                 |                  |

#### Note 3 Skattekostnad

| Midlertidige forskjeller knyttet til       | 2021            | 2022            | Endring       |
|--|-----------------|-----------------|---------------|
| Omløpsmidler/kortsiktig gjeld              | -559 875        | -610 000        | 50 125        |
| Anleggsmidler                              | -43 807         | -24 301         | -19 507       |
| <b>Sum midlertidige forskjeller</b>        | <b>-603 682</b> | <b>-634 301</b> | <b>30 619</b> |
| <b>Utsatt skatt (fordel) basert på 22%</b> | <b>-132 810</b> | <b>-139 546</b> | <b>6 736</b>  |

|  | 2021           | 2022             |
|--|----------------|------------------|
| Resultat før skattekostnad             | 446 723        | 3 329 358        |
| +/- permanente forskjeller             | 240            | 164              |
| +/- endring i midlertidige forskjeller | 110 241        | 30 619           |
| <b>Sum skattegrunnlag i året</b>       | <b>557 204</b> | <b>3 360 141</b> |

|   |               |                |
|---|---------------|----------------|
| Betalbar inntektsskatt for selskapet basert på 22 % | 122 585       | 739 231        |
| +/- endring i utsatt skatt                          | -24 253       | -6 736         |
| <b>Sum skattekostnad i resultatregnskapet</b>       | <b>98 332</b> | <b>732 495</b> |



## Skårhaug Taktekk AS Noter til regnskapet 2022

### Note 4 Garantiansvar og sikkerhetsstillelser

Selskapets bankforbindelse har stilt garantier overfor enkelte av selskapets kunder. Totalt garantiansvar pr 31.12.21 er kr 107.493. Som sikkerhet er det gitt pant i selskapets driftsmidler, varelager og fordringer med total bokført verdi kr 11.095.786. De samme eiendeler står også som sikkerhet for kassekreditt, som er ubenyttet pr 31.12.22. Limit er kr 2.000.000.

### Note 5 Finansielle anleggsmidler

Selskapet har tegnet 25.000 aksjer a kr 1 i emisjon i Stad Vekst AS. Emisjonen er registrert i Foretaksregisteret 31.05.2022.

### Note 6 Fordringer

Kundefordringer og andre fordringer er oppført til pålydende etter fradrag for avsetning for påregnelige tap på krav. Det er ingen fordringer som forfaller til betaling senere enn ett år etter balansedagen.

### Note 7 Aksjekapital og aksjonærinformasjon, mellomvære med aksjonærer

| Eierstruktur                              | Antall aksjer | Pålydende      | Andel i %    |
|---|---------------|----------------|--------------|
| Gestima AS, 6770 Nordfjordeid             | 49            | 1 000          | 49 %         |
| SSS-Holding og sånn AS, 6770 Nordfjordeid | 51            | 1 000          | 51 %         |
| <b>Totalt</b>                             | <b>100</b>    | <b>100 000</b> | <b>100 %</b> |

Gestima AS er eid av styremedlem Jarle Skårhaug.  
SSS-Holding og sånn AS er eid av daglig leder/styremedlem Stian B. Skårhaug.

Inkludert i annen kortsiktig gjeld er gjeld til aksjonærene med kr 1.550.000.

### Note 8 Egenkapital

|                                      | Aksje-kapital  | Annen kapital    | Sum EK           |
|--------------------------------------|----------------|------------------|------------------|
| <b>Egenkapital 31. desember 2021</b> | <b>100 000</b> | <b>2 120 005</b> | <b>2 220 005</b> |
| <u>Årets endring i egenkapital:</u>  |                |                  |                  |
| Årets resultat                       | 0              | 2 596 863        | 2 596 863        |
| Utbytte                              | 0              | -2 000 000       | -2 000 000       |
| <b>Egenkapital 31. desember 2022</b> | <b>100 000</b> | <b>2 716 868</b> | <b>2 816 868</b> |



## hovden & vatne statsautoriserte revisorar as

Medlemmer i Den norske Revisorforening  
Autorisert rekneskapsførarselskap  
Org.nr. 987 832 916 MVA  
E-post: [firmapost@h-v.no](mailto:firmapost@h-v.no)  
[www.h-v.no](http://www.h-v.no)

Til generalforsamlinga i  
Skårhaug Taktekk AS

### Melding frå uavhengig revisor

#### Uttale om revisjonen av årsrekneskapen

Side 1 av 2

#### Konklusjon

Vi har revidert Skårhaug Taktekk AS sin årsrekneskap som viser eit overskot på kr 2.596.863. Årsrekneskapen er samansett av balanse per 31. desember 2022 og resultatrekneskap for rekneskapsåret avslutta per denne datoen og notar til årsrekneskapen, og eit samandrag av viktige rekneskapsprinsipp.

#### Etter vår meining

- oppfyller årsrekneskapen gjeldande lovkrav, og
- gjev årsrekneskapen eit rettvisebilete av selskapet si finansielle stilling per 31. desember 2022, og av resultatet for rekneskapsåret avslutta per denne datoen, i samsvar med rekneskapslova sine reglar og god rekneskapsskikk i Noreg.

#### Grunnlag for konklusjonen

Vi har gjennomført revisjonen i samsvar med dei internasjonale revisjonsstandardane International Standards on Auditing (ISA-ane). Våre oppgåver og plikter etter desse standardane er skildra under overskrifta Revisors oppgåver og plikter ved revisjon av årsrekneskapen. Vi er uavhengige av selskapet slik det er krav om i lov, forskrift og International Code of Ethics for Professional Accountants (medrekna dei internasjonale sjølvstendestandardane) utferda av the International Ethics Standard Boards for Accountants (IESBA-reglane), og har oppfylt dei andre etiske pliktene våre i samsvar med desse krava. Etter vår oppfatning er innhenta revisjonsbevis tilstrekkeleg og formålstenleg som grunnlag for konklusjonen vår.

#### Styret og dagleg leiar sitt ansvar for årsrekneskapen

Styret og dagleg leiar (leiinga) er ansvarleg for å utarbeide årsrekneskapen og for at han gjev eit rettvisebilete i samsvar med rekneskapslova sine reglar og god rekneskapsskikk i Noreg. Leiinga er også ansvarleg for slik intern kontroll som ein finn naudsynt for å kunne utarbeide ein årsrekneskap som ikkje inneheld vesentleg feilinformasjon, verken som følgje av misleg framferd eller feil som ikkje er tilsikta.

| Ørsta   | Nordfjordeid   | Stryn  |
|---|--|--|
| Ivar Aasengt. 10, Postb. 203, 6151 Ørsta<br>Tlf.: 70 04 59 00 | Øyane 11, Postb. 315, 6772 Nordfjordeid<br>Tlf.: 57 88 64 16 | Tønningsg. 42, 6783 Stryn<br>Tlf.: 48 44 07 30 |



hovden & vatne  
statsautoriserte revisorar as

Side 2 av 2

Ved utarbeidinga av årsrekneskapen må leinga ta standpunkt til selskapet si evne til å halde fram med drifta og opplyse om tilhøve av betydning for dette. Føresetnaden om at drifta kan halde fram, skal leggjast til grunn for årsrekneskapen så lenge det ikkje er sannsynleg at verksemda vil bli avvikla.

**Revisor sine oppgåver og plikter ved revisjonen av årsrekneskapen**

Vårt mål er å oppnå tryggande sikkerheit for at årsrekneskapen totalt sett ikkje inneheld vesentleg feilinformasjon, verken som følgje av misleg framferd eller feil som ikkje er tilsikta, og å gi ei revisjonsmelding som inneheld konklusjonen vår. Tryggande sikkerheit er ein høg grad av sikkerheit, men ingen garanti for at ein revisjon utført i samsvar med ISA-ane, alltid vil avdekke vesentleg feilinformasjon som eksisterer. Feilinformasjon kan oppstå som følgje av misleg framferd eller feil som ikkje er tilsikta. Feilinformasjon blir vurdert som vesentleg dersom han, åleine eller samla, innanfor rimelege grenser kan forventast å påverke økonomiske avgjerse som brukarane tar basert på årsrekneskapen.

For vidare skildring av revisor sine oppgåver og plikter vert det vist til <https://revisorforeningen.no/revisjonsberetninger>

Ørsta, 04.04.2023

Hovden & Vatne statsautoriserte revisorar AS

Geir A. Vatne  
statsautorisert revisor