



ÅRSREGNSKAPET FOR REGNSKAPSÅRET 2020 - GENERELL INFORMASJON

Enheten

Organisasjonsnummer: 945 820 241
Organisasjonsform: Aksjeselskap
Foretaksnavn: Gresu A/S
Forretningsadresse: Borgundfjordvegen 80
6017 ÅLESUND

Regnskapsår

Årsregnskapets periode: 01.01.2020 - 31.12.2020

Konsern

Morselskap i konsern: Nei

Regnskapsregler

Regler for små foretak benyttet: Ja
Benyttet ved utarbeidelsen av årsregnskapet til selskapet: Regnskapslovens alminnelige regler

Årsregnskapet fastsatt av kompetent organ

Bekreftet av representant for selskapet: Eldbjørg Nilsen Rogne
Dato for fastsettelse av årsregnskapet: 31.08.2021

Grunnlag for avgivelse

År 2020: Årsregnskapet er elektronisk innlevert
År 2019: Tall er hentet fra elektronisk innlevert årsregnskap fra 2020

Det er ikke krav til at årsregnskapet m.v. som sendes til Regnskapsregisteret er undertegnet. Kontrollen på at dette er utført ligger hos revisor/enhetens øverste organ. Sikkerheten ivaretas ved at innsender har rolle/rettighet for innsending av årsregnskapet via Altinn, og ved at det bekreftes at årsregnskapet er fastsatt av kompetent organ.

Brønnøysundregistrene, 14.07.2022



Resultatregnskap

Beløp i: NOK	Note	2020	2019
RESULTATREGNSKAP			
Inntekter			
Avkastning på finansinvesteringer	1	3 387 902	8 150 580
Annen driftsinntekt		415 368	434 682
Sum inntekter		3 803 270	8 585 261
Kostnader			
Lønnskostnad	2	1 503 142	1 502 142
Avskrivning	4	155 100	155 100
Negativ avkastning på finansinvesteringer	1		
Annen driftskostnad	2	2 610 690	1 496 521
Sum kostnader		4 268 932	3 153 763
Driftsresultat		-465 663	5 431 498
Finansinntekter og finanskostnader			
Annen renteinntekt		77 439	81 780
Sum finansinntekter		77 439	81 780
Annen rentekostnad		26 394	29 987
Sum finanskostnader		26 394	29 987
Netto finans		51 045	51 793
Ordinært resultat før skattekostnad		-414 618	5 483 291
Skattekostnad på ordinært resultat	3	4 136	6 574
Ordinært resultat etter skattekostnad		-418 754	5 476 717
Årsresultat		-418 754	5 476 717
Årsresultat etter minoritetsinteresser		-418 754	5 476 717
Totalresultat		-418 754	5 476 717
Overføringer og disponeringer			
Ordinært utbytte	8		



Resultatregnskap

Beløp i: NOK	Note	2020	2019
Avsatt til annen egenkapital			5 476 717
Overført fra annen egenkapital		-418 754	
Sum overføringer og disponeringer	8	-418 754	5 476 717



Balanse

Beløp i: NOK	Note	2020	2019
BALANSE - EIENDELER			
Anleggsmidler			
Immaterielle eiendeler			
Utsatt skattefordel	3		
Varige driftsmidler			
Tomter, bygninger og annen fast eiendom	4	4 869 955	5 015 055
Maskiner og anlegg	4		
Skip, rigger, fly o.l.	4		
Driftsløsøre, inventar, verktøy, kontormaskiner o.l.	4	205 864	215 864
Sum varige driftsmidler	10	5 075 819	5 230 919
Finansielle anleggsmidler			
Lån til foretak i samme konsern	6		
Andre langsiktige fordringer		247 804	247 804
Sum finansielle anleggsmidler		247 804	247 804
Sum anleggsmidler		5 323 623	5 478 723
Omløpsmidler			
Varer			
Fordringer			
Kundefordringer	6		
Andre kortsiktige fordringer	6	1 617 617	3 210 232
Sum fordringer	6	1 617 617	3 210 232
Investeringer			
Omløpsaksjer og -aksjefond	5	58 558 064	54 761 967
Andeler i deltakerligende selskaper	5	194 705	238 798
Obligasjoner og pengemarkedsfond	5	8 504 941	6 828 965
Andre finansielle instrumenter	5	93 767	
Sum investeringer		67 351 477	61 829 730
Bankinnskudd, kontanter og lignende			
Bankinnskudd, kontanter o.l.	7	1 752 840	5 475 392



Balanse

Beløp i: NOK	Note	2020	2019
Sum bankinnskudd, kontanter og lignende		1 752 840	5 475 392
Sum omløpsmidler		70 721 935	70 515 354
SUM EIENDELER		76 045 558	75 994 077

BALANSE - EGENKAPITAL OG GJELD

Egenkapital

Innskutt egenkapital

Aksjekapital	8, 9	1 100 000	1 100 000
Beholdning av egne aksjer	9		
Overkurs	8	15 000 000	15 000 000
Sum innskutt egenkapital		16 100 000	16 100 000

Opptjent egenkapital

Annen egenkapital	8	57 009 222	57 427 976
Sum opptjent egenkapital		57 009 222	57 427 976

Sum egenkapital

73 109 222 **73 527 976**

Gjeld

Langsiktig gjeld

Utsatt skatt	3		
Annen langsiktig gjeld			
Gjeld til kredittinstitusjoner	6, 10	1 556 831	1 726 606
Øvrig langsiktig gjeld	6		
Sum annen langsiktig gjeld		1 556 831	1 726 606

Sum langsiktig gjeld

1 556 831 **1 726 606**

Kortsiktig gjeld

Leverandørgjeld	6	28 390	9 122
Betalbar skatt	3		
Skyldige offentlige avgifter		109 903	108 956
Annen kortsiktig gjeld	6	1 241 212	621 418
Sum kortsiktig gjeld	6	1 379 505	739 495



Balanse

Beløp i: NOK	Note	2020	2019
Sum gjeld		2 936 336	2 466 101
SUM EGENKAPITAL OG GJELD		76 045 558	75 994 077



Brønnøysundregistrene

ÅRSREGNSKAP FOR REGNSKAPSÅRET 2020 - GENERELL INFORMASJON

Journalnummer: 2021 732738

Enheten

Organisasjonsnummer: 945 820 241
Organisasjonsform: Aksjeselskap
Foretaksnavn: Gresu A/S
Forretningsadresse: Borgundfjordvegen 80
6017 ÅLESUND

Regnskapsår

Årsregnskapets periode: 01.01.2020 - 31.12.2020

Konsern

Morselskap i konsern: Nei

Regnskapsregler

Regler for små foretak benyttet: Ja
Benyttet ved utarbeidelsen av
årsregnskapet til selskapet: Regnskapslovens alminnelige regler

Årsregnskapet fastsatt av kompetent organ

Bekreftet av representant for selskapet: Eldbjørg Nilsen Rogne
Dato for fastsettelse av årsregnskapet: 31.08.2021

Revisjon

Årsregnskapet er utarbeidet av ekstern
autorisert regnskapsfører: Ja
Ekstern autorisert regnskapsfører har i
løpet av regnskapsåret bistått ved den
løpende regnskapsføringen eller utført
andre tjenester for selskapet enn å
utarbeide årsregnskapet: Ja

Grunnlag for avgivelse

År 2020: Årsregnskap er elektronisk innlevert.
År 2019: Tall er hentet fra elektronisk innlevert årsregnskap fra 2020.

Det er ikke krav til at årsregnskapet m.v. som sendes til Regnskapsregisteret er undertegnet. Kontrollen på at dette er utført ligger hos revisor/enhetens øverste organ. Sikkerheten ivaretas ved at innsender har rolle/rettighet for innsending av årsregnskapet via Altinn, og ved at det bekreftes at årsregnskapet er fastsatt av kompetent organ.

Brønnøysundregistrene, 23.09.2021

Brønnøysundregistrene
Postadresse: Postboks 900, 8910 Brønnøysund
Telefon: 75 00 75 00
E-post: firmapost@brreg.no Internett: www.brreg.no
Organisasjonsnummer: 974 760 673



Organisasjonsnr: 945 820 241
Gresu A/S

RESULTATREGNSKAP

Beløp i: NOK	Note	2020	2019
RESULTATREGNSKAP			
Inntekter			
Avkastning på finansinvesteringer	1	3 387 902	8 150 580
Annen driftsinntekt		415 368	434 682
Sum inntekter		3 803 270	8 585 261
Kostnader			
Lønnskostnad	2	1 503 142	1 502 142
Avskrivning	4	155 100	155 100
Negativ avkastning på finansinvesteringer	1		
Annen driftskostnad	2	2 610 690	1 496 521
Sum kostnader		4 268 932	3 153 763
Driftsresultat		-465 663	5 431 498
Finansinntekter og finanskostnader			
Annen renteinntekt		77 439	81 780
Sum finansinntekter		77 439	81 780
Annen rentekostnad		26 394	29 987
Sum finanskostnader		26 394	29 987
Netto finans		51 045	51 793
Ordinært resultat før skattekostnad			
Skattekostnad på ordinært resultat	3	4 136	6 574
Ordinært resultat etter skattekostnad		-418 754	5 476 717
Årsresultat		-418 754	5 476 717
Årsresultat etter minoritetsinteresser		-418 754	5 476 717
Totalresultat		-418 754	5 476 717
Overføringer og disponeringer			
Ordinært utbytte	8		
Avsatt til annen egenkapital			5 476 717
Overført fra annen egenkapital		-418 754	
Sum overføringer og disponeringer	8	-418 754	5 476 717





Organisasjonsnr: 945 820 241
Gresu A/S

BALANSE

<u>Beløp i: NOK</u>	<u>Note</u>	<u>2020</u>	<u>2019</u>
BALANSE - EIENDELER			
Anleggsmidler			
Immaterielle eiendeler			
Utsatt skattefordel	3		
Varige driftsmidler			
Tomter, bygninger og annen fast eiendom	4	4 869 955	5 015 055
Maskiner og anlegg	4		
Skip, rigger, fly o.l.	4		
Driftsløsøre, inventar, verktøy, kontormaskiner o. l.	4	205 864	215 864
Sum varige driftsmidler	10	5 075 819	5 230 919
Finansielle anleggsmidler			
Lån til foretak i samme konsern	6		
Andre langsiktige fordringer		247 804	247 804
Sum finansielle anleggsmidler		247 804	247 804
Sum anleggsmidler		5 323 623	5 478 723
Omløpsmidler			
Varer			
Fordringer			
Kundefordringer	6		
Andre kortsiktige fordringer	6	1 617 617	3 210 232
Sum fordringer	6	1 617 617	3 210 232
Investeringer			
Omløpsaksjer og -aksjefond	5	58 558 064	54 761 967
Andeler i deltakerligende selskaper	5	194 705	238 798
Obligasjoner og pengemarkedsfond	5	8 504 941	6 828 965
Andre finansielle instrumenter	5	93 767	
Sum investeringer		67 351 477	61 829 730
Bankinnskudd, kontanter og lignende			
Bankinnskudd, kontanter o. l.	7	1 752 840	5 475 392
Sum bankinnskudd, kontanter og lignende		1 752 840	5 475 392



Sum omløpsmidler		70 721 935	70 515 354
SUM EIENDELER		76 045 558	75 994 077
BALANSE - EGENKAPITAL OG GJELD			
Egenkapital			
Innskutt egenkapital			
Aksjekapital	8, 9	1 100 000	1 100 000
Beholdning av egne aksjer	9		
Overkurs	8	15 000 000	15 000 000
Sum innskutt egenkapital		16 100 000	16 100 000
Opptjent egenkapital			
Annen egenkapital	8	57 009 222	57 427 976
Sum opptjent egenkapital		57 009 222	57 427 976
Sum egenkapital		73 109 222	73 527 976
Gjeld			
Langsiktig gjeld			
Utsatt skatt	3		
Annen langsiktig gjeld			
Gjeld til			
kredittinstitusjoner	6, 10	1 556 831	1 726 606
Øvrig langsiktig gjeld	6		
Sum annen langsiktig gjeld		1 556 831	1 726 606
Sum langsiktig gjeld		1 556 831	1 726 606
Kortsiktig gjeld			
Leverandørgjeld	6	28 390	9 122
Betalbar skatt	3		
Skyldige offentlige avgifter		109 903	108 956
Annen kortsiktig gjeld	6	1 241 212	621 418
Sum kortsiktig gjeld	6	1 379 505	739 495
Sum gjeld		2 936 336	2 466 101
SUM EGENKAPITAL OG GJELD		76 045 558	75 994 077



Organisasjonsnr: 945 820 241
Gresu A/S

NOTEOPPLYSNINGER - SELSKAP - alle poster oppgitt i hele tall

Note
2

Antall årsverk i regnskapsåret

Virksomheten har hatt følgende antall årsverk:
2.00



Statsautoriserte revisorer
Ernst & Young AS

DaaeGården, NO-6010 Ålesund
Langelandsvegen 1, NO-6010 Ålesund

Foretaksregisteret: NO 976 389 387 MVA
Tlf: +47 24 00 24 00

www.ey.no
Medlemmer av Den norske revisorforening

UAVHENGIG REVISORS BERETNING

Til generalforsamlingen i Gresu AS

Uttalelse om revisjonen av årsregnskapet

Konklusjon

Vi har revidert årsregnskapet for Gresu AS som består av balanse per 31. desember 2020, resultatregnskap for regnskapsåret avsluttet per denne datoen og en beskrivelse av vesentlige anvendte regnskapsprinsipper og andre noteopplysninger.

Etter vår mening er årsregnskapet avgitt i samsvar med lov og forskrifter og gir et rettviseende bilde av selskapets finansielle stilling per 31. desember 2020 og av dets resultater for regnskapsåret avsluttet per denne datoen i samsvar med regnskapslovens regler og god regnskapsskikk i Norge.

Grunnlag for konklusjonen

Vi har gjennomført revisjonen i samsvar med lov, forskrift og god revisjonsskikk i Norge, herunder de internasjonale revisjonsstandardene (ISA-ene). Våre oppgaver og plikter i henhold til disse standardene er beskrevet i avsnittet *Revisors oppgaver og plikter ved revisjonen av årsregnskapet*. Vi er uavhengige av selskapet i samsvar med de relevante etiske kravene i Norge knyttet til revisjon slik det kreves i lov og forskrift. Vi har også overholdt våre øvrige etiske forpliktelser i samsvar med disse kravene. Etter vår oppfatning er innhentet revisjonsbevis tilstrekkelig og hensiktsmessig som grunnlag for vår konklusjon.

Ledelsens ansvar for årsregnskapet

Styret og daglig leder (ledelsen) er ansvarlig for å utarbeide årsregnskapet i samsvar med lov og forskrifter, herunder for at det gir et rettviseende bilde i samsvar med regnskapslovens regler og god regnskapsskikk i Norge. Ledelsen er også ansvarlig for slik intern kontroll som den finner nødvendig for å kunne utarbeide et årsregnskap som ikke inneholder vesentlig feilinformasjon, verken som følge av misligheter eller feil.

Ved utarbeidelsen av årsregnskapet må ledelsen ta standpunkt til selskapets evne til fortsatt drift og opplyse om forhold av betydning for fortsatt drift. Forutsetningen om fortsatt drift skal legges til grunn for årsregnskapet med mindre ledelsen enten har til hensikt å avvike selskapet eller legge ned virksomheten, eller ikke har noe annet realistisk alternativ.

Revisors oppgaver og plikter ved revisjonen av årsregnskapet

Vårt mål er å oppnå betryggende sikkerhet for at årsregnskapet som helhet ikke inneholder vesentlig feilinformasjon, verken som følge av misligheter eller feil, og å avgi en revisjonsberetning som inneholder vår konklusjon. Betyggende sikkerhet er en høy grad av sikkerhet, men ingen garanti for at en revisjon utført i samsvar med lov, forskrift og god revisjonsskikk i Norge, herunder ISA-ene, alltid vil avdekke vesentlig feilinformasjon. Feilinformasjon kan skyldes misligheter eller feil og er å anse som vesentlig dersom den enkeltvis eller samlet med rimelighet kan forventes å påvirke de økonomiske beslutningene som brukerne foretar på grunnlag av årsregnskapet.

Som del av en revisjon i samsvar med lov, forskrift og god revisjonsskikk i Norge, herunder ISA-ene, utøver vi profesjonelt skjønn og utviser profesjonell skepsis gjennom hele revisjonen. I tillegg

- ▶ identifiserer og anslår vi risikoen for vesentlig feilinformasjon i årsregnskapet, enten det skyldes misligheter eller feil. Vi utformer og gjennomfører revisjonshandlinger for å håndtere slike risikoer, og innhenter revisjonsbevis som er tilstrekkelig og hensiktsmessig som grunnlag for vår konklusjon. Risikoen for at vesentlig feilinformasjon som følge av misligheter ikke blir avdekket, er høyere enn for feilinformasjon som skyldes feil, siden misligheter kan innebære samarbeid, forfalskning, bevisste utelatelser, uriktige fremstillinger eller overstyring av intern kontroll;
- ▶ opparbeider vi oss en forståelse av den interne kontrollen som er relevant for revisjonen, for å utforme revisjonshandlinger som er hensiktsmessige etter omstendighetene, men ikke for å gi uttrykk for en mening om effektiviteten av selskapets interne kontroll;

A member firm of Ernst & Young Global Limited

Fenneo Dokumentnøkkel: M1CZH-JP1G2-PLSQG-JWC8-EA17F-BE6PC



- ▶ vurderer vi om de anvendte regnskapsprinsippene er hensiktsmessige og om regnskapsestimatene og tilhørende noteopplysninger utarbeidet av ledelsen er rimelige;
- ▶ konkluderer vi på om ledelsens bruk av fortsatt drift-forutsetningen er hensiktsmessig, og, basert på innhentede revisjonsbevis, hvorvidt det foreligger vesentlig usikkerhet knyttet til hendelser eller forhold som kan skape betydelig tvil om selskapets evne til fortsatt drift. Dersom vi konkluderer med at det foreligger vesentlig usikkerhet, kreves det at vi i revisjonsberetningen henleder oppmerksomheten på tilleggsopplysningene i årsregnskapet. Hvis slike tilleggsopplysninger ikke er tilstrekkelige, må vi modifisere vår konklusjon. Våre konklusjoner er basert på revisjonsbevis innhentet frem til datoen for revisjonsberetningen. Etterfølgende hendelser eller forhold kan imidlertid medføre at selskapets evne til fortsatt drift ikke lenger er til stede;
- ▶ vurderer vi den samlede presentasjonen, strukturen og innholdet i årsregnskapet, inkludert tilleggsopplysningene, og hvorvidt årsregnskapet gir uttrykk for de underliggende transaksjonene og hendelsene på en måte som gir et rettviseende bilde.

Vi kommuniserer med styret blant annet om det planlagte omfanget av revisjonen, tidspunktet for vårt revisjonsarbeid og eventuelle vesentlige funn i vår revisjon, herunder vesentlige svakheter i den interne kontrollen som vi avdekker gjennom vårt arbeid.

Uttalelse om øvrige lovmessige krav

Konklusjon om registrering og dokumentasjon

Basert på vår revisjon av årsregnskapet som beskrevet ovenfor, og kontrollhandlinger vi har funnet nødvendige i henhold til internasjonal standard for attestasjonsoppdrag (ISAE) 3000 «Attestasjonsoppdrag som ikke er revisjon eller forenklet revisorkontroll av historisk finansiell informasjon», mener vi at ledelsen har oppfylt sin plikt til å sørge for ordentlig og oversiktlig registrering og dokumentasjon av selskapets regnskapsopplysninger i samsvar med lov og god bokføringsskikk i Norge.

Ålesund, 31. august 2021
ERNST & YOUNG AS

Revisjonsberetningen er signert elektronisk

Ivar-André Norvik
statsautorisert revisor



PENNEO

Signaturene i dette dokumentet er juridisk bindende. Dokument signert med "Penneo™ - sikker digital signatur".
De signerende parter sin identitet er registrert, og er listet nedenfor.

"Med min signatur bekrefter jeg alle datoer og innholdet i dette dokument."

Ivar-Andre Årnes Norvik

Partner

På vegne av: Ernst & Young AS

Serienummer: 9578-5998-4-1416660

IP: 84.48.xxx.xxx

2021-08-31 10:51:15Z



Ivar-Andre Årnes Norvik

Statsautorisert revisor

På vegne av: Ernst & Young AS

Serienummer: 9578-5998-4-1416660

IP: 84.48.xxx.xxx

2021-08-31 10:51:15Z



Penneo Dokumentnøkkel: M1CZH-JP1G2-PLSQ-JWC8-EA17F-BE6PC

Dokumentet er signert digitalt, med **Penneo.com**. Alle digitale signatur-data i dokumentet er sikret og validert av den datamaskin-utregnede hash-verdien av det opprinnelige dokument. Dokumentet er låst og tids-stemplet med et sertifikat fra en betrodd tredjepart. All kryptografisk bevis er integrert i denne PDF, for fremtidig validering (hvis nødvendig).

Hvordan bekrefter at dette dokumentet er originalen?

Dokumentet er beskyttet av ett Adobe CDS sertifikat. Når du åpner dokumentet i

Adobe Reader, skal du kunne se at dokumentet er sertifisert av **Penneo e-signature service <penneo@penneo.com>**. Dette garanterer at innholdet i dokumentet ikke har blitt endret.


Det er lett å kontrollere de kryptografiske beviser som er lokalisert inne i dokumentet, med Penneo validator - <https://penneo.com/validate>



Årsregnskap 2020

Gresu A/S

org. nr. 945 820 241



Utarbeidet av Formuesforvaltning Forretningsførsel AS

**Gresu A/S****RESULTATREGNSKAP 01.01. - 31.12.**

	Note	2020	2019
DRIFTSINNEKTER			
Avkastning på finansinvesteringer	1	3 387 902	8 150 580
Annen driftsinntekt		415 368	434 682
SUM DRIFTSINNEKT		3 803 270	8 585 261
DRIFTSKOSTNADER			
Lønnskostnad	2	(1 503 142)	(1 502 142)
Avskrivning	4	(155 100)	(155 100)
Annen driftskostnad	2	(2 610 690)	(1 496 521)
SUM DRIFTSKOSTNAD		(4 268 932)	(3 153 763)
DRIFTSRESULTAT		(465 663)	5 431 498
FINANSPOSTER			
Annen renteinntekt		77 439	81 780
Annen rentekostnad		(26 394)	(29 987)
SUM FINANSPOSTER		51 045	51 793
ORDINÆRT RESULTAT FØR SKATTEKOSTNAD		(414 618)	5 483 291
Skattekostnad på ordinært resultat	3	(4 136)	(6 574)
ÅRSRESULTAT		(418 754)	5 476 717
DISPONERING (DEKNING) AV ÅRSRESULTATET			
Avsatt til annen egenkapital		0	5 476 717
Overført fra annen egenkapital		418 754	0
SUM DISPONERT (DEKKET)	8	(418 754)	5 476 717

**Gresu A/S**

BALANSE PR. 31.12.


	Note	2020	2019
EIENDELER			
ANLEGGSMIDLER			
Varige driftsmidler			
Tomter, bygninger og annen fast eiendom	4	4 869 955	5 015 055
Driftsløsøre, inventar, verktøy, kontormaskiner o.l.	4	205 864	215 864
Sum varige driftsmidler	10	5 075 819	5 230 919
Finansielle anleggsmidler			
Andre langsiktige fordringer		247 804	247 804
Sum finansielle anleggsmidler		247 804	247 804
SUM ANLEGGSMIDLER		5 323 623	5 478 723
OMLØPSMIDLER			
Fordringer			
Andre kortsiktige fordringer	6	1 617 617	3 210 232
Sum fordringer	6	1 617 617	3 210 232
Finansielle omløpsmidler			
Omløpsaksjer og -aksjefond	5	58 558 064	54 761 967
Andeler i deltakerligende selskaper	5	194 705	238 798
Obligasjoner og pengemarkedsfond	5	8 504 941	6 828 965
Andre finansielle instrumenter	5	93 767	0
Sum finansielle omløpsmidler		67 351 477	61 829 730
Bankinnskudd, kontanter o.l.	7	1 752 840	5 475 392
SUM OMLØPSMIDLER		70 721 935	70 515 354
SUM EIENDELER		76 045 558	75 994 077





Gresu A/S

BALANSE PR. 31.12.

	Note	2020	2019
EGENKAPITAL OG GJELD			
EGENKAPITAL			
Innskutt egenkapital			
Aksjekapital	8, 9	1 100 000	1 100 000
Overkurs	8	15 000 000	15 000 000
Sum innskutt egenkapital		16 100 000	16 100 000
Opptjent egenkapital			
Annen egenkapital	8	57 009 222	57 427 976
Sum opptjent egenkapital		57 009 222	57 427 976
SUM EGENKAPITAL		73 109 222	73 527 976
GJELD			
Annen langsiktig gjeld			
Gjeld til kredittinstitusjoner	6, 10	1 556 831	1 726 606
Sum annen langsiktig gjeld		1 556 831	1 726 606
Kortsiktig gjeld			
Leverandørgjeld	6	28 390	9 122
Skyldige offentlige avgifter		109 903	108 956
Annen kortsiktig gjeld	6	1 241 212	621 418
Sum kortsiktig gjeld	6	1 379 505	739 495
SUM GJELD		2 936 336	2 466 101
SUM EGENKAPITAL OG GJELD		76 045 558	75 994 077


Grethe Sigfrid Sunde
styreleder/daglig leder

Alesund

Bjørn Refsnes
styremedlem


Magne Sunde
styremedlem



Gresu A/S

NOTER TIL ÅRSREGNSKAPET 2020

REGNSKAPSPRINSIPPER

Årsregnskapet er satt opp i samsvar med regnskapsloven og god regnskapsskikk for små foretak.

Eiendeler bestemt til varig eie eller bruk er klassifisert som anleggsmidler. Andre eiendeler er klassifisert som omløpsmidler. Fordringer som skal tilbakebetales innen ett år, er uansett klassifisert som omløpsmidler. Ved klassifisering av kortsiktig og langsiktig gjeld er tilsvarende kriterier lagt til grunn.

Anleggsmidler

Anleggsmidler vurderes til anskaffelseskost, men nedskrives til virkelig verdi når verdifallet forventes ikke å være forbigående. Nedskrivningen reverseres når grunnlaget for nedskrivningen ikke lenger er til stede. Anleggsmidler med begrenset økonomisk levetid avskrives planmessig. Langsiktig gjeld balanseføres til nominelt mottatt beløp på etableringstidspunktet.

Omløpsmidler

Omløpsmidler vurderes til laveste av anskaffelseskost og virkelig verdi. Kortsiktig gjeld balanseføres til nominelt mottatt beløp på etableringstidspunktet.

Investeringer i aksjer, andeler og andre finansielle instrumenter

Markedsbaserte aksjer og obligasjoner vurderes til virkelig verdi på balansedagen i henhold til kriteriene i regnskapsloven §5-8. Andre kortsiktige plasseringer i aksjer og andeler, vurdert som omløpsmiddel, vurderes til laveste av anskaffelseskost og virkelig verdi på balansedagen.

Inntektsføring av avkastning på investeringer

Avkastning på investering i aksjer, andeler og andre finansielle instrumenter, samt mottatt utbytte og andre utdelinger, inngår i avkastning på finansinvesteringer under driftsinntekter. Avkastning inkluderer både realiserte og urealiserte resultatførte beløp, renter på obligasjoner og pengemarkedsfond og valutaendringer knyttet til investeringer. Negativ avkastning (resultatførte tap og nedskrivning) kommer til fradrag. Netto negativ avkastning inngår i negativ avkastning på finansinvesteringer under driftskostnader.

Driftsinntekter

Inntekter fra utleie av fast eiendom inntektsføres etter hvert som de leveres.

Skatt

Skattekostnaden i resultatregnskapet omfatter både periodens betalbare skatt og endring i utsatt skatt. Utsatt skatt/skattefordel er beregnet med 22% på grunnlag av de midlertidige forskjeller som eksisterer mellom regnskapsmessige og skattemessige verdier. Skatteøkende og skattereduserende midlertidige forskjeller som reverserer eller kan reversere i samme periode er utlignet. Utsatt skattefordel er i samsvar med god regnskapsskikk for små foretak unnlatt balanseført.



Gresu A/S

NOTER TIL ÅRSREGNSKAPET 2020

NOTE 1 SAMMENSLÅTTE POSTER

Positiv / Negativ avkastning finansinvesteringer	2020	2019
Mottatt utbytte / renter obligasjoner og pengemarkedsfond	811 452	1 256 877
Realisert gevinst / tap finansinvesteringer	3 890 383	907 887
Urealisert resultatført verdiendring på finansinvesteringer	-1 313 933	5 985 816
Sum	3 387 902	8 150 580

NOTE 2 LØNSKOSTNADER, GODTGJØRELSE MM

Lønnskostnader	2020	2019
Lønninger	1 275 450	1 293 595
Arbeidsgiveravgift	178 350	186 017
Andre ytelser	49 343	22 530
Sum	1 503 142	1 502 142

Selskapet har i 2020 sysselsatt 2 årsverk.

Pensjonsforpliktelser

Selskapet har etablert tjenstepensjonsordning etter lov om obligatorisk tjenstepensjon.

Ytelser til ledende personer	Daglig leder	Styret inkl daglig leder
Lønn	625 902	1 277 883
Annen godtgjørelse	6 072	12 144
Sum	631 974	1 290 027

Revisor

Kostnadsført revisjonshonorar for 2020 utgjør kr 32 813.

I tillegg kommer honorar for andre tjenester med kr 27 228.



Gresu A/S

NOTER TIL ÅRSREGNSKAPET 2020

NOTE 3 SKATT

Årets skattekostnad	2020	2019
Resultatført skatt på ordinært resultat:		
Betalbar skatt	4 136	6 574
Endring i utsatt skattefordel	0	0
Skattekostnad ordinært resultat	4 136	6 574

Skattepliktig inntekt:		
Ordinært resultat før skatt	-414 618	5 483 291
Permanente forskjeller	-1 577 424	-7 161 414
Endring i midlertidige forskjeller	61 540	302 291
Skattepliktig inntekt	-1 930 503	-1 375 831

Betalbar skatt i balansen:		
Betalbar skatt på årets resultat	0	0
Sum betalbar skatt i balansen	0	0

Skatteeffekten av midlertidige forskjeller og underskudd til fremføring som har gitt opphav til utsatt skatt og utsatte skattefordeler, spesifisert på typer av midlertidige forskjeller

	2020	2019	Endring
Varige driftsmidler	-680 616	-619 076	61 540
Fordringer	-263 150	-263 150	0
Sum	-943 766	-882 226	61 540
Aksjer og andre verdipapirer	-1 719 621	-898 030	821 591
Andeler	-824 359	-787 717	36 642
Akkumulert fremførbart underskudd	-11 248 481	-9 317 978	1 930 503
Inngår ikke i beregningen av utsatt skatt	14 736 227	11 885 952	-2 850 275
Utsatt skattefordel (22 %)	0	0	0

I henhold til God regnskapsskikk for små foretak balanseføres ikke utsatt skattefordel.



Gresu A/S

NOTER TIL ÅRSREGNSKAPET 2020

NOTE 4 VARIGE DRIFTSMIDLER

	Bygninger og tomter	Driftsløsøre, inventar ol.	Sum
Anskaffelseskost pr. 01.01.20	6 635 623	965 361	7 600 984
= Anskaffelseskost 31.12.20	6 635 623	965 361	7 600 984
Akkumulerte avskrivninger 31.12.20	1 765 668	25 800	1 791 468
+ Akkumulerte nedskrivninger 31.12.20		733 697	733 697
= Av- og nedskrivninger pr. 31.12.20	1 765 668	759 497	2 525 165
= Bokført verdi 31.12.20	4 869 955	205 864	5 075 819
Årets ordinære avskrivninger	145 100	10 000	155 100
Økonomisk levetid	4-25 år	5 år	

NOTE 5 INVESTERINGER I AKSJER, ANDELER OG ANDRE FINANSIELLE INSTRUMENTER

Investeringer	Anskaffelses kost	Balanseført verdi 31.12.2020	Virkelig verdi 31.12.2020	Uinnkalt ansvar*)
Markedsbaserte aksjer og aksjefond	40 275 203	47 811 833	47 811 833	0
Andre aksjer	10 959 290	10 839 998	14 612 890	2 449 678
Andeler i deltakerlignede selskaper	194 705	194 705	2 722 240	989 000
Markedsbaserte obligasjoner og pengemarkedsfond	10 318 329	8 504 941	8 504 941	0
Sum	61 747 527	67 351 477	73 651 904	3 438 678

*) Uinnkalt ansvar er på tidspunktet for avleggelse av regnskapet.

NOTE 6 MELLOMVÆRENDE MED KONSERN- OG TILKNYTTETDE SELSKAP

	2020	2019
Fordringer		
Sum	0	0
Gjeld		
Annen kortsiktig gjeld konsern	1 000 000	0
Sum	1 000 000	0



Gresu A/S

NOTER TIL ÅRSREGNSKAPET 2020

NOTE 7 BANKINNSKUDD

Innestående midler på skattetrekkskonto (bundne midler) er på kr 95 939.

NOTE 8 EGENKAPITAL

Egenkapital	Aksjekapital	Overkurs	Annen egenkapital	Sum egenkapital
Pr. 01.01.2020	1 100 000	15 000 000	57 427 976	73 527 976
Årets resultat	0	0	-418 754	-418 754
Pr. 31.12.2020	1 100 000	15 000 000	57 009 222	73 109 222

NOTE 9 ANTALL AKSJER, AKSJEIEIERE M.V.

Aksjekapitalen i Gresu A/S pr. 31.12 består av:

	Antall	Pålydende	Bokført
Ordinære aksjer	11 000	100,0	1 100 000
Sum	11 000		1 100 000

Eierstruktur

De største aksjonærene i % pr. 31.12 var:

	Ordinære	Eierandel	Stemmeandel
Gresu Invest As	7 500	68,2	68,2
Mansun As	2 500	22,7	22,7
Grethe Sigfrid Sunde	750	6,8	6,8
Magne Sunde	250	2,3	2,3
Totalt antall aksjer	11 000	100,0	100,0

Aksjer og opsjoner eiet av medlemmer i styret og daglig leder:

Navn	Verv	Ordinære
Grethe Sigfrid Sunde	styreleder/daglig leder	750
Magne Sunde	styremedlem	250
Totalt antall aksjer		1 000



Gresu A/S

NOTER TIL ÅRSREGNSKAPET 2020

NOTE 10 - GARANTIER OG PANTSTILLELSER

Pantesikret gjeld	31.12.2020	31.12.2019
Pantesikret gjeld	1 556 831	1 726 606
<i>...som er sikret i panteobjekt med bokførte verdier:</i>		
Fast eiendom, barnehage	2 138 398	2 144 398
Tomt	1 000 000	1 000 000
Sum bokført verdi av panteobjekter	3 138 398	3 144 398

Selskapet er innvilget et barnehagelån i Husbanken på kr 4 330 000 over 13 år, sikret med pant i fast eiendom. Et investeringstilsudd på kr 1 545 500 har gått til nedbetaling av dette lånet, og av selskapets restgjeld har kr 654 288 forfall mer enn 5 år etter regnskapsårets slutt.