



ÅRSREGNSKAPET FOR REGNSKAPSÅRET 2023 - GENERELL INFORMASJON

Enheten

Organisasjonsnummer: 984 655 843
Organisasjonsform: Aksjeselskap
Foretaksnavn: HAUGLUND MASKIN AS
Forretningsadresse: Kystveien 69
8920 SØMNA

Regnskapsår

Årsregnskapets periode: 01.01.2023 - 31.12.2023

Konsern

Morselskap i konsern: Nei

Regnskapsregler

Regler for små foretak benyttet: Ja
Benyttet ved utarbeidelsen av årsregnskapet til selskapet: Regnskapslovens alminnelige regler

Årsregnskapet fastsatt av kompetent organ

Bekreftet av representant for selskapet: Eldor-Arne Moen
Dato for fastsettelse av årsregnskapet: 27.06.2024

Grunnlag for avgivelse

År 2023: Årsregnskapet er elektronisk innlevert
År 2022: Tall er hentet fra elektronisk innlevert årsregnskap fra 2023

Det er ikke krav til at årsregnskapet m.v. som sendes til Regnskapsregisteret er undertegnet. Kontrollen på at dette er utført ligger hos revisor/enhetens øverste organ. Sikkerheten ivaretas ved at innsender har rolle/rettighet for innsending av årsregnskapet via Altinn, og ved at det bekreftes at årsregnskapet er fastsatt av kompetent organ.

Brønnøysundregistrene, 09.07.2025



Resultatregnskap

Beløp i: NOK	Note	2023	2022
RESULTATREGNSKAP			
Inntekter			
Salgsinntekt		13 590 912	26 583 612
Annen driftsinntekt		500	304 010
Sum inntekter		13 591 412	26 887 623
Kostnader			
Endring i beholdning av varer under tilvirkning og ferdig tilvirkede varer		-5 987	8 506
Varekostnad		9 085 308	19 830 659
Lønnskostnad	1, 2	2 678 166	3 263 602
Avskrivning på varige driftsmidler og immaterielle eiendeler	3	148 810	154 809
Annen driftskostnad		2 808 930	2 796 810
Sum kostnader		14 715 227	26 054 386
Driftsresultat		-1 123 815	833 237
Finansinntekter og finanskostnader			
Annen renteinntekt		79 616	33 221
Sum finansinntekter		79 616	33 221
Annen rentekostnad		461 669	255 746
Annen finanskostnad		27	0
Sum finanskostnader		461 696	255 746
Netto finans		-382 080	-222 526
Resultat før skattekostnad		-1 505 896	610 711
Skattekostnad	4	-326 598	123 177
Årsresultat		-1 179 297	487 534
Overføringer og disponeringer			
Tilleggsutbytte		299 984	0
Annen egenkapital		-1 479 281	487 534
Sum overføringer og disponeringer		-1 179 297	487 534



Resultatregnskap

Beløp i: NOK	Note	2023	2022
---------------------	-------------	-------------	-------------



Balanse

Beløp i: NOK	Note	2023	2022
BALANSE - EIENDELER			
Anleggsmidler			
Immaterielle eiendeler			
Utsatt skattefordel	4	321 809	0
Sum immaterielle eiendeler		321 809	0
Varige driftsmidler			
Maskiner og anlegg	3, 5	39 505	57 357
Driftsløsøre, inventar, verktøy, kontormaskiner, ol.	3, 5	495 739	568 114
Sum varige driftsmidler		535 244	625 471
Finansielle anleggsmidler			
Andre langsiktige fordringer		200	811
Sum finansielle anleggsmidler		200	811
Sum anleggsmidler		857 253	626 282
Omløpsmidler			
Varer			
Varer	5	9 620 484	9 865 450
Sum varer		9 620 484	9 865 450
Fordringer			
Kundefordringer		628 070	3 026 762
Andre kortsiktige fordringer	6	80 637	738 989
Sum fordringer		708 707	3 765 751
Investeringer			
Sum investeringer		0	0
Bankinnskudd, kontanter og lignende			
Bankinnskudd, kontanter og lignende		78 194	104 766
Sum bankinnskudd, kontanter og lignende		78 194	104 766
Sum omløpsmidler		10 407 385	13 735 967



Balanse

Beløp i: NOK	Note	2023	2022
SUM EIENDELER		11 264 638	14 362 249
BALANSE - EGENKAPITAL OG GJELD			
Egenkapital			
Innskutt egenkapital			
Aksjekapital	7, 8	650 000	650 000
Sum innskutt egenkapital		650 000	650 000
Opptjent egenkapital			
Annen egenkapital	7	1 231 530	2 710 812
Sum opptjent egenkapital		1 231 530	2 710 812
Sum egenkapital		1 881 530	3 360 812
Gjeld			
Langsiktig gjeld			
Utsatt skatt	4	0	4 789
Sum avsetninger for forpliktelser		0	4 789
Annen langsiktig gjeld			
Gjeld til kredittinstitusjoner	5	3 347 727	408 613
Sum annen langsiktig gjeld		3 347 727	408 613
Sum langsiktig gjeld		3 347 727	413 402
Kortsiktig gjeld			
Gjeld til kredittinstitusjoner	5	3 807 518	3 156 684
Leverandørgjeld		1 510 450	6 512 691
Betalbar skatt	4	0	118 388
Skyldige offentlige avgifter		138 402	282 094
Annen kortsiktig gjeld		579 010	518 179
Sum kortsiktig gjeld		6 035 380	10 588 035
Sum gjeld		9 383 107	11 001 437
SUM EGENKAPITAL OG GJELD		11 264 638	14 362 249



Brønnøysundregistrene

ÅRSREGNSKAP FOR REGNSKAPSÅRET 2023 - GENERELL INFORMASJON

Journalnummer: 2024 630358

Enheten

Organisasjonsnummer: 984 655 843
Organisasjonsform: Aksjeselskap
Foretaksnavn: HAUGLUND MASKIN AS
Forretningsadresse: Kystveien 69
8920 SØMNA

Regnskapsår

Årsregnskapets periode: 01.01.2023 - 31.12.2023

Konsern

Morselskap i konsern: Nei

Regnskapsregler

Regler for små foretak benyttet: Ja
Benyttet ved utarbeidelsen av
årsregnskapet til selskapet: Regnskapslovens alminnelige regler

Årsregnskapet fastsatt av kompetent organ

Bekreftet av representant for selskapet: Eldor-Arne Moen
Dato for fastsettelse av årsregnskapet: 27.06.2024

Revisjon

Årsregnskapet er utarbeidet av ekstern
autorisert regnskapsfører: Ja
Ekstern autorisert regnskapsfører har i
løpet av regnskapsåret bistått ved den
løpende regnskapsføringen eller utført
andre tjenester for selskapet enn å
utarbeide årsregnskapet: Ja

Grunnlag for avgivelse

År 2023: Årsregnskap er elektronisk innlevert.
År 2022: Tall er hentet fra elektronisk innlevert årsregnskap fra 2023.

Det er ikke krav til at årsregnskapet m.v. som sendes til Regnskapsregisteret er undertegnet. Kontrollen på at dette er utført ligger hos revisor/enhetens øverste organ. Sikkerheten ivaretas ved at innsender har rolle/rettighet for innsending av årsregnskapet via Altinn, og ved at det bekreftes at årsregnskapet er fastsatt av kompetent organ.

Brønnøysundregistrene, 16.07.2024



Organisasjonsnr: 984 655 843
HAUGLUND MASKIN AS

RESULTATREGNSKAP

Beløp i: NOK	Note	2023	2022
RESULTATREGNSKAP			
Inntekter			
Salgsinntekt		13 590 912	26 583 612
Annen driftsinntekt		500	304 010
Sum inntekter		13 591 412	26 887 623
Kostnader			
Endring i beholdning av varer under tilvirkning og ferdig tilvirkede varer		-5 987	8 506
Varekostnad		9 085 308	19 830 659
Lønnskostnad	1, 2	2 678 166	3 263 602
Avskrivning på varige driftsmidler og immaterielle eiendeler	3	148 810	154 809
Annen driftskostnad		2 808 930	2 796 810
Sum kostnader		14 715 227	26 054 386
Driftsresultat		-1 123 815	833 237
Finansinntekter og finanskostnader			
Annen renteinntekt		79 616	33 221
Sum finansinntekter		79 616	33 221
Annen rentekostnad		461 669	255 746
Annen finanskostnad		27	0
Sum finanskostnader		461 696	255 746
Netto finans		-382 080	-222 526
Resultat før skattekostnad		-1 505 896	610 711
Skattekostnad	4	-326 598	123 177
Årsresultat		-1 179 297	487 534
Overføringer og disponeringer			
Tilleggsutbytte		299 984	0
Annen egenkapital		-1 479 281	487 534
Sum overføringer og disponeringer		-1 179 297	487 534



Organisasjonsnr: 984 655 843
HAUGLUND MASKIN AS

BALANSE

Beløp i: NOK	Note	2023	2022
BALANSE - EIENDELER			
Anleggsmidler			
Immaterielle eiendeler			
Utsatt skattefordel	4	321 809	0
Sum immaterielle eiendeler		321 809	0
Varige driftsmidler			
Maskiner og anlegg	3, 5	39 505	57 357
Driftsløsøre, inventar, verktøy, kontormaskiner, ol.	3, 5	495 739	568 114
Sum varige driftsmidler		535 244	625 471
Finansielle anleggsmidler			
Andre langsiktige fordringer		200	811
Sum finansielle anleggsmidler		200	811
Sum anleggsmidler		857 253	626 282
Omløpsmidler			
Varer			
Varer	5	9 620 484	9 865 450
Sum varer		9 620 484	9 865 450
Fordringer			
Kundefordringer		628 070	3 026 762
Andre kortsiktige fordringer	6	80 637	738 989
Sum fordringer		708 707	3 765 751
Investeringer			
Sum investeringer		0	0
Bankinnskudd, kontanter og lignende			
Bankinnskudd, kontanter og lignende		78 194	104 766
Sum bankinnskudd, kontanter og lignende		78 194	104 766
Sum omløpsmidler		10 407 385	13 735 967
SUM EIENDELER		11 264 638	14 362 249

BALANSE - EGENKAPITAL OG GJELD



Egenkapital			
Innskutt egenkapital			
Aksjekapital	7, 8	650 000	650 000
Sum innskutt egenkapital		650 000	650 000
Opptjent egenkapital			
Annen egenkapital	7	1 231 530	2 710 812
Sum opptjent egenkapital		1 231 530	2 710 812
Sum egenkapital		1 881 530	3 360 812
Gjeld			
Langsiktig gjeld			
Utsatt skatt	4	0	4 789
Sum avsetninger for forpliktelses		0	4 789
Annen langsiktig gjeld			
Gjeld til kredittinstitusjoner	5	3 347 727	408 613
Sum annen langsiktig gjeld		3 347 727	408 613
Sum langsiktig gjeld		3 347 727	413 402
Kortsiktig gjeld			
Gjeld til			
kredittinstitusjoner	5	3 807 518	3 156 684
Leverandørgjeld		1 510 450	6 512 691
Betalbar skatt	4	0	118 388
Skyldige offentlige avgifter		138 402	282 094
Annen kortsiktig gjeld		579 010	518 179
Sum kortsiktig gjeld		6 035 380	10 588 035
Sum gjeld		9 383 107	11 001 437
SUM EGENKAPITAL OG GJELD		11 264 638	14 362 249



Organisasjonsnr: 984 655 843
HAUGLUND MASKIN AS

NOTEOPPLYSNINGER - SELSKAP - alle poster oppgitt i hele tall

Note

Regnskapsprinsipper

Årsregnskapet er satt opp i samsvar med regnskapsloven og god regnskapsskikk for små foretak. Salgsinntekter Inntektsføring ved salg av varer skjer på leveringstidspunktet. Tjenester inntektsføres etter hvert som de leveres. Klassifisering og vurdering av balanseposter Anleggsmidler er eiendeler bestemt til varig eie eller bruk. Eiendeler som er knyttet til varekretsløpet er klassifisert som omløpsmidler. Fordringer klassifiseres som omløpsmidler hvis de forfaller til betaling innen ett år etter transaksjonsdagen. Tilsvarende klassifiseres gjeld som kortsiktig hvis gjelden forfaller til betaling innen ett år. Langsiktig gjeld er gjeld som forfaller senere enn ett år etter transaksjonsdagen. Første års avdrag på langsiktige fordringer og langsiktig gjeld klassifiseres likevel ikke som omløpsmiddel og kortsiktig gjeld. Omløpsmidler vurderes til laveste av anskaffelseskost og virkelig verdi. Kortsiktig gjeld balanseføres til nominelt beløp på etableringstidspunktet. Anleggsmidler vurderes til anskaffelseskost. Varige anleggsmidler avskrives etter en fornuftig avskrivningsplan. Anleggsmidlene nedskrives til virkelig verdi ved verdifall som ikke forventes å være forbigående. Langsiktig gjeld med unntak av andre avsetninger balanseføres til nominelt beløp på etableringstidspunktet. Fordringer Kundefordringer og andre fordringer er oppført i balansen til pålydende etter fradrag for avsetning til forventet tap. Avsetning til tap gjøres på grunnlag av individuelle vurderinger av de enkelte fordringene. Varebeholdninger Lager av innkjøpte varer er verdsatt til laveste verdi av anskaffelseskost etter FIFO- prinsippet og virkelig verdi. Det foretas nedskrivning for påregnelig ukurans. Varige driftsmidler Varige driftsmidler balanseføres og avskrives over driftsmidlenes levetid dersom de har antatt levetid over 3 år og har en kostpris som overstiger kr 15 000. Direkte vedlikehold av driftsmidler kostnadsføres løpende under driftskostnader, mens påkostninger eller forbedringer tillegges driftsmidlets kostpris og avskrives i takt med driftsmidlet. Forøvrig er følgende regnskapsprinsipper anvendt: Forsikret pensjonsforpliktelse er ikke balanseført - kostnaden er lik premien. Leieavtaler er ikke balanseført. Fordringer og gjeld i utenlandsk valuta er verdsatt til kursen ved regnskapsårets slutt. Kursgevinster og kurstap i utenlandsk valuta føres som finansinntekt og finanskosnad. Skatt Skattekostnaden i resultatregnskapet omfatter både periodens betalbare skatt og endring i utsatt skatt. Utsatt skatt er beregnet med 22% på grunnlag av de midlertidige forskjeller som eksisterer mellom regnskapsmessige og skattemessige verdier, samt skattemessig underskudd til fremføring ved utgangen av regnskapsåret. Skatteøkende og skattereduserende midlertidige forskjeller som reverserer eller kan reversere i samme periode er fastsatt og skattevirkningen er beregnet på nettogrunnlaget. Selskapet har ikke endret regnskapsprinsipp fra 2022 til 2023.

Note

2

Antall årsverk i regnskapsåret

5.00

Note



1

Spesifisering av resultatregnskapet

Lønnskostnader

<u>Lønn</u>	<u>Årets</u>	<u>Fjorårets</u>
	2336835.00	2962080.00
<u>Folketrygdavgift</u>	<u>Årets</u>	<u>Fjorårets</u>
	142918.00	146330.00
<u>Pensjonskostnader</u>	<u>Årets</u>	<u>Fjorårets</u>
	44525.00	45544.00
<u>Andre ytelser</u>	<u>Årets</u>	<u>Fjorårets</u>
	153889.00	109648.00
<u>Sum lønnskostnader</u>	<u>Årets</u>	<u>Fjorårets</u>
	2678166.00	3263602.00

Note

Ekstraordinære inntekter og kostnader

<u>Sum</u>	<u>Beløp</u>
------------	--------------

Note

3

Varige driftsmidler og immaterielle eiendeler

<u>Anskaffelseskost 01.01.</u>	<u>Varige driftsmidler</u>	<u>Immaterielle eiend.</u>
	1704013.00	0.00
<u>Tilgang i året</u>	<u>Varige driftsmidler</u>	<u>Immaterielle eiend.</u>
	58583.00	0.00
<u>Anskaffelseskost 31.12.</u>	<u>Varige driftsmidler</u>	<u>Immaterielle eiend.</u>
	1762596.00	0.00
<u>Samlede av-/nedskrivn.</u>	<u>Varige driftsmidler</u>	<u>Immaterielle eiend.</u>
	1227352.00	0.00
<u>Balanseført verdi 31.12.</u>	<u>Varige driftsmidler</u>	<u>Immaterielle eiend.</u>
	535244.00	0.00
<u>Årets av-/nedskrivn.</u>	<u>Varige driftsmidler</u>	<u>Immaterielle eiend.</u>
	148811.00	0.00

Anskaffelseskost - balanseførte lånekostnader, egentilvirkede anleggsmidler

Goodwill spesifisert for hvert enkelt virksomhetskjøp

Avskrivningsplan for goodwill som er lenger enn fem år - begrunnelse



Mer om varige driftsmidler/immaterielle eiendeler

Konsernregnskap

Morselskapet sitt navn

Forretningskontor for morselskapet

Begrunnelse for at datterselskap er utelatt fra konsolideringen

Konsern, tilknyttet selskap m.v. - fordringer og gjeld

Fordringer

<u>Samlet beløp - tilknyttet selskap</u>	<u>Årets</u>	<u>Fjorårets</u>
--	--------------	------------------

<u>Samlet beløp - foretak i samme konsern</u>	<u>Årets</u>	<u>Fjorårets</u>
---	--------------	------------------

<u>Samlet beløp - foretak i samme konsern</u>	<u>Årets</u>	<u>Fjorårets</u>
---	--------------	------------------

<u>Samlet beløp - felles kontrollert virksomhet</u>	<u>Årets</u>	<u>Fjorårets</u>
---	--------------	------------------

<u>Pantstillelse</u>	<u>Beløp</u>
----------------------	--------------

<u>Beholdning av egne aksjer</u>	<u>Antall</u>	<u>Pålydende</u>	<u>Andel av aksjek.</u>
----------------------------------	---------------	------------------	-------------------------

Note

5

Gjeld

Gjeld som forfaller til betaling mer enn fem år etter regnskapsårets slutt
864624.00

Gjeld sikret ved pant eller lignende sikkerhet i eiendeler
7155245.00

Balanseført verdi av de pantsatte eiendeler
10759637.00

Summen av garantiforpliktelser som ikke er regnskapsført

Garantiforpliktelser som er sikret ved pant

Mer om gjeld



Verdi pantsatte eiendeler: Driftsløsøre, inventar o.a. utstyr: 535.244 Lager
av varer og annen beholdning: 9.620.484 Kundefordringer inkl. utfakturert
pr. 31.12: 603.909 SUM 10.759.637

Note

6

Lån og sikkerhetsstillelse til medlemmer

Er det gitt lån eller sikkerhetsstillelse til ledende personer: Nei

Opplysninger om:

Medlemmer av:

Mer om lån og sikkerhetsstillelse



Årsregnskap for
HAUGLUND MASKIN AS
984655843
Regnskapsår
01.01.2023 - 31.12.2023



HAUGLUND MASKIN AS
984 655 843

Resultatregnskap

	Note	2023	2022
Driftsinntekter			
Salgsinntekt		13 590 912	26 583 612
Annen driftsinntekt		500	304 010
Sum driftsinntekter		13 591 412	26 887 623
Driftskostnader			
Endring i beholdning av varer under tilvirkning og ferdig tilvirkede varer		5 987	-8 506
Varekostnad		-9 085 308	-19 830 659
Lønnskostnad	1, 2	-2 678 166	-3 263 602
Avskrivning på varige driftsmidler og immaterielle eiendeler	3	-148 810	-154 809
Annen driftskostnad		-2 808 930	-2 796 810
Sum driftskostnader		-14 715 227	-26 054 386
Driftsresultat		-1 123 815	833 237
Finansinntekter			
Annen renteinntekt		79 616	33 221
Sum finansinntekter		79 616	33 221
Finanskostnader			
Annen rentekostnad		-461 669	-255 746
Annen finanskostnad		-27	0
Sum finanskostnader		-461 696	-255 746
Netto finans		-382 080	-222 526
Resultat før skattekostnad		-1 505 896	610 711
Skattekostnad	4	326 598	-123 177
Årsresultat		-1 179 297	487 534
Overføringer			
Tilleggsutbytte		299 984	0
Annen egenkapital		-1 479 281	487 534
Sum overføringer		-1 179 297	487 534



HAUGLUND MASKIN AS
984 655 843

Balanse

	Note	31.12.2023	31.12.2022
EIENDELER			
Anleggsmidler			
Immaterielle eiendeler			
Utsatt skattefordel	4	321 809	0
Sum immaterielle eiendeler		321 809	0
Varige driftsmidler			
Maskiner og anlegg	3, 5	39 505	57 357
Driftsløsøre, inventar, verktøy, kontormaskiner, ol.	3, 5	495 739	568 114
Sum varige driftsmidler		535 244	625 471
Finansielle anleggsmidler			
Andre langsiktige fordringer		200	811
Sum finansielle anleggsmidler		200	811
Sum anleggsmidler		857 253	626 282
Omløpsmidler			
Varer			
Varer	5	9 620 484	9 865 450
Sum varer		9 620 484	9 865 450
Fordringer			
Kundefordringer		628 070	3 026 762
Andre kortsiktige fordringer	6	80 637	738 989
Sum fordringer		708 707	3 765 751
Bankinnskudd, kontanter og lignende			
Bankinnskudd, kontanter og lignende		78 194	104 766
Sum bankinnskudd, kontanter og lignende		78 194	104 766
Sum omløpsmidler		10 407 385	13 735 967
SUM EIENDELER		11 264 638	14 362 249



HAUGLUND MASKIN AS
984 655 843

Balanse

	Note	31.12.2023	31.12.2022
EGENKAPITAL OG GJELD			
Egenkapital			
Innskutt egenkapital			
Aksjekapital	7, 8	650 000	650 000
Sum innskutt egenkapital		650 000	650 000
Opptjent egenkapital			
Annen egenkapital	7	1 231 530	2 710 812
Sum opptjent egenkapital		1 231 530	2 710 812
Sum egenkapital		1 881 530	3 360 812
Gjeld			
Avsetning og forpliktelser			
Utsatt skatt	4	0	4 789
Sum avsetning for forpliktelser		0	4 789
Annen langsiktig gjeld			
Gjeld til kredittinstitusjoner	5	3 347 727	408 613
Sum annen langsiktig gjeld		3 347 727	408 613
Kortsiktig gjeld			
Gjeld til kredittinstitusjoner	5	3 807 518	3 156 684
Leverandørgjeld		1 510 450	6 512 691
Betalbar skatt	4	0	118 388
Skyldige offentlige avgifter		138 402	282 094
Annen kortsiktig gjeld		579 010	518 179
Sum kortsiktig gjeld		6 035 380	10 588 035
Sum gjeld		9 383 107	11 001 437
SUM EGENKAPITAL OG GJELD		11 264 638	14 362 249

Sømna, 01.07.2024

Oddbjørn Kåre Hauglund
styrets leder

Kirsten Emilie Hauglund
styremedlem

Daniel Hauglund
styremedlem

Eldor-Arne Moen
daglig leder



HAUGLUND MASKIN AS
984 655 843

Noter

Regnskapsprinsipper

Årsregnskapet er satt opp i samsvar med regnskapsloven og god regnskapsskikk for små foretak.

Salgsinntekter

Inntektsføring ved salg av varer skjer på leveringstidspunktet. Tjenester inntektsføres etter hvert som de leveres.

Klassifisering og vurdering av balanseposter

Anleggsmidler er eiendeler bestemt til varig eie eller bruk. Eiendeler som er knyttet til varekretsløpet er klassifisert som omløpsmidler. Fordringer klassifiseres som omløpsmidler hvis de forfaller til betaling innen ett år etter transaksjonsdagen. Tilsvarende klassifiseres gjeld som kortsiktig hvis gjelden forfaller til betaling innen ett år. Langsiktig gjeld er gjeld som forfaller senere enn ett år etter transaksjonsdagen. Første års avdrag på langsiktige fordringer og langsiktig gjeld klassifiseres likevel ikke som omløpsmiddel og kortsiktig gjeld.

Omløpsmidler vurderes til laveste av anskaffelseskost og virkelig verdi. Kortsiktig gjeld balanseføres til nominelt beløp på etableringstidspunktet. Anleggsmidler vurderes til anskaffelseskost. Varige anleggsmidler avskrives etter en fornuftig avskrivningsplan. Anleggsmidlene nedskrives til virkelig verdi ved verdifall som ikke forventes å være forbigående. Langsiktig gjeld med unntak av andre avsetninger balanseføres til nominelt beløp på etableringstidspunktet.

Fordringer

Kundefordringer og andre fordringer er oppført i balansen til pålydende etter fradrag for avsetning til forventet tap. Avsetning til tap gjøres på grunnlag av individuelle vurderinger av de enkelte fordringene.

Varebeholdninger

Lager av innkjøpte varer er verdsatt til laveste verdi av anskaffelseskost etter FIFO- prinsippet og virkelig verdi. Det foretas nedskrivning for påregnelig ukurans.

Varige driftsmidler

Varige driftsmidler balanseføres og avskrives over driftsmidlenes levetid dersom de har antatt levetid over 3 år og har en kostpris som overstiger kr 15 000. Direkte vedlikehold av driftsmidler kostnadsføres løpende under driftskostnader, mens påkostninger eller forbedringer tillegges driftsmidlets kostpris og avskrives i takt med driftsmidlet.

Forøvrig er følgende regnskapsprinsipper anvendt:

Forsikret pensjonsforpliktelse er ikke balanseført - kostnaden er lik premien. Leieavtaler er ikke balanseført. Fordringer og gjeld i utenlandsk valuta er verdsatt til kursen ved regnskapsårets slutt. Kursgevinster og kurstap i utenlandsk valuta føres som finansinntekt og finanskosnad.

Skatt

Skattekostnaden i resultatregnskapet omfatter både periodens betalbare skatt og endring i utsatt skatt. Utsatt skatt er beregnet med 22% på grunnlag av de midlertidige forskjeller som eksisterer mellom regnskapsmessige og skattemessige verdier, samt skattemessig underskudd til fremføring ved utgangen av regnskapsåret. Skatteøkende og skattereduserende midlertidige forskjeller som reverserer eller kan reversere i samme periode er fastsatt og skattevirkningen er beregnet på nettogrunnlaget.

Selskapet har ikke endret regnskapsprinsipp fra 2022 til 2023.



HAUGLUND MASKIN AS
984 655 843

Note 1 - Lønnskostnader

Spesifikasjon av lønnskostnader	2023	2022
Lønn	2 336 835	2 962 080
Arbeidsgiveravgift	142 918	146 330
Pensjonskostnader	44 525	45 544
Andre relaterte ytelser	153 889	109 648
Sum	2 678 166	3 263 602

Note 2 - Antall årsverk

Antall årsverk sysselsatt i regnskapsåret: 5

Note 3 - Varige driftsmidler og immaterielle eiendeler

	Varige driftsmidler
Anskaffelseskost 01.01.	1 704 013
Tilgang i året	58 583
Avgang i året	0
Anskaffelseskost 31.12.	1 762 596
Samlede avskrivninger, nedskrivninger og reverseringer av nedskrivninger	-1 227 352
Balanseført verdi per 31.12.	535 244
Avskrivninger, nedskrivninger og reverseringer av nedskrivninger i regnskapsåret	148 811

Note 4 - Midlertidige forskjeller - utsatt skatt/skattefordel

Utsatt skatt/utsatt skattefordel i balansen avsettes på grunnlag av forskjeller mellom regnskapsmessige og skattemessige verdier i henhold til norsk regnskapsstandard for skatt.

Midlertidige skatteøkende og skattereduserende forskjeller som kan utlignes er nettoført.

Midlertidige forskjeller knyttet til:	01.01.2023	31.12.2023	Endring
Anleggsmidler	151 294	112 894	38 400
Omløpsmidler	-129 524	-316 851	187 327
Fremførbart underskudd	0	-1 258 812	1 258 812
Netto forskjeller	21 770	-1 462 770	1 484 540
Sum midlertidige forskjeller som påvirker betalbar skatt	21 770	-1 462 770	1 484 540
Utsatt skattefordel 31.12.2023 basert på 22 %	4 789	-321 809	326 598

Note 5 - Gjeld og garantiforpliktelser

	Beløp
Del av gjelden som forfaller til betaling mer enn fem år etter regnskapsårets slutt	864 624
Gjeld som er sikret ved pant eller lignende sikkerhet i eiendeler	7 155 245
Balanseført verdi av pantsatte eiendeler	10 759 637
Summen av garantiforpliktelser som ikke er regnskapsført	0

Mer om gjeld

Verdi pantsatte eiendeler:	
Driftsløsøre, inventar o.a. utstyr:	535.244
Lager av varer og annen beholdning:	9.620.484
Kundefordringer inkl. utfakturert pr. 31.12:	603.909
SUM	10.759.637



HAUGLUND MASKIN AS
984 655 843

Note 6 - Lån og sikkerhetsstillelse til ledende personer, eiere med videre

Det er ikke gitt lån eller sikkerhetsstillelse til medlemmer av styrende organer.

Note 7 - Egenkapital

	Aksjekapital	Opptjent egenkapital	Sum
Egenkapital 31.12.2022	650 000	2 710 812	3 360 812
Årsresultat	0	-1 179 297	-1 179 297
Tilleggsutbytte i løpet av året, basert på siste fastsatte regnskap	0	-299 984	-299 984
Egenkapital 31.12.2023	650 000	1 231 530	1 881 530



HAUGLUND MASKIN AS
984 655 843

Note 8 - Aksjekapital

Aksjeklasse	Antall aksjer	Aksjenes pålydende	Bokført verdi
Ordinære	6 500	100	650 000

Aksjonærer	Antall aksjer	Eierandel %	Aksjeklasse
Oddbjørn Kåre Hauglund	3 850	59,23	Ordinære
Kirsten Emilie Hauglund	2 600	40,00	Ordinære
Jan Kristian Hauglund	50	0,77	Ordinære
Totalt antall aksjer	6 500	100	



Årsregnskap for
HAUGLUND MASKIN AS

984655843

Regnskapsår
01.01.2023 - 31.12.2023



HAUGLUND MASKIN AS
984 655 843

 BankID Signing
Oddbjørn Kåre Hauglund
2024-07-01
 BankID Signing
Eldor Arne Moen
2024-07-01
 BankID Signing
Kirsten Emilie Hauglund
2024-07-01
 BankID Signing
Daniel Hauglund
2024-07-03

Resultatregnskap

	Note	2023	
Driftsinntekter			
Salgsinntekt		13 590 912	26 583 612
Annen driftsinntekt		500	304 010
Sum driftsinntekter		13 591 412	26 887 623
Driftskostnader			
Endring i beholdning av varer under tilvirkning og ferdig tilvirkede varer		5 987	-8 506
Varekostnad		-9 085 308	-19 830 659
Lønnskostnad	1, 2	-2 678 166	-3 263 602
Avskrivning på varige driftsmidler og immaterielle eiendeler	3	-148 810	-154 809
Annen driftskostnad		-2 808 930	-2 796 810
Sum driftskostnader		-14 715 227	-26 054 386
Driftsresultat		-1 123 815	833 237
Finansinntekter			
Annen renteinntekt		79 616	33 221
Sum finansinntekter		79 616	33 221
Finanskostnader			
Annen rentekostnad		-461 669	-255 746
Annen finanskostnad		-27	0
Sum finanskostnader		-461 696	-255 746
Netto finans		-382 080	-222 526
Resultat før skattekostnad		-1 505 896	610 711
Skattekostnad	4	326 598	-123 177
Årsresultat		-1 179 297	487 534
Overføringer			
Tilleggsutbytte		299 984	0
Annen egenkapital		-1 479 281	487 534
Sum overføringer		-1 179 297	487 534



HAUGLUND MASKIN AS
984 655 843



Balanse

EIENDELER

Anleggsmidler

Immaterielle eiendeler

	Note	31.12.2023	
Utsatt skattefordel	4	321 809	0
Sum immaterielle eiendeler		321 809	0

Varige driftsmidler

Maskiner og anlegg	3, 5	39 505	57 357
Driftsløsøre, inventar, verktøy, kontormaskiner, ol.	3, 5	495 739	568 114
Sum varige driftsmidler		535 244	625 471

Finansielle anleggsmidler

Andre langsiktige fordringer		200	811
Sum finansielle anleggsmidler		200	811

Sum anleggsmidler

857 253 **626 282**

Omløpsmidler

Varer

Varer	5	9 620 484	9 865 450
Sum varer		9 620 484	9 865 450

Fordringer

Kundefordringer		628 070	3 026 762
Andre kortsiktige fordringer	6	80 637	738 989
Sum fordringer		708 707	3 765 751

Bankinnskudd, kontanter og lignende

Bankinnskudd, kontanter og lignende		78 194	104 766
Sum bankinnskudd, kontanter og lignende		78 194	104 766

Sum omløpsmidler

10 407 385 **13 735 967**

SUM EIENDELER

11 264 638 **14 362 249**



HAUGLUND MASKIN AS
984 655 843



Balanse

EGENKAPITAL OG GJELD

Egenkapital

Innskutt egenkapital

	Note	31.12.2023	
Aksjekapital	7, 8	650 000	650 000
Sum innskutt egenkapital		650 000	650 000

Opptjent egenkapital

Annen egenkapital	7	1 231 530	2 710 812
Sum opptjent egenkapital		1 231 530	2 710 812

Sum egenkapital

1 881 530 **3 360 812**

Gjeld

Avsetning og forpliktelser

Utsatt skatt	4	0	4 789
Sum avsetning for forpliktelser		0	4 789

Annen langsiktig gjeld

Gjeld til kredittinstitusjoner	5	3 347 727	408 613
Sum annen langsiktig gjeld		3 347 727	408 613

Kortsiktig gjeld

Gjeld til kredittinstitusjoner	5	3 807 518	3 156 684
Leverandørgjeld		1 510 450	6 512 691
Betalbar skatt	4	0	118 388
Skyldige offentlige avgifter		138 402	282 094
Annen kortsiktig gjeld		579 010	518 179
Sum kortsiktig gjeld		6 035 380	10 588 035

Sum gjeld

9 383 107 **11 001 437**

SUM EGENKAPITAL OG GJELD

11 264 638 **14 362 249**

Sømna, 01.07.2024

Oddbjørn Kåre Hauglund
styrets leder

Kirsten Emilie Hauglund
styremedlem

Daniel Hauglund
styremedlem

Eldor-Arne Moen
daglig leder



HAUGLUND MASKIN AS
984 655 843

Noter

Regnskapsprinsipper

Årsregnskapet er satt opp i samsvar med regnskapsloven og god regnskapsskikk for små foretak.

Salgsinntekter

Inntektsføring ved salg av varer skjer på leveringstidspunktet. Tjenester inntektsføres etter hvert som de leveres.

Klassifisering og vurdering av balanseposter

Anleggsmidler er eiendeler bestemt til varig eie eller bruk. Eiendeler som er knyttet til varekretsløpet er klassifisert som omløpsmidler. Fordringer klassifiseres som omløpsmidler hvis de forfaller til betaling innen ett år etter transaksjonsdagen. Tilsvarende klassifiseres gjeld som kortsiktig hvis gjelden forfaller til betaling innen ett år. Langsiktig gjeld er gjeld som forfaller senere enn ett år etter transaksjonsdagen. Første års avdrag på langsiktige fordringer og langsiktig gjeld klassifiseres likevel ikke som omløpsmiddel og kortsiktig gjeld.

Omløpsmidler vurderes til laveste av anskaffelseskost og virkelig verdi. Kortsiktig gjeld balanseføres til nominelt beløp på etableringstidspunktet. Anleggsmidler vurderes til anskaffelseskost. Varige anleggsmidler avskrives etter en fornuftig avskrivningsplan. Anleggsmidlene nedskrives til virkelig verdi ved verdifall som ikke forventes å være forbigående. Langsiktig gjeld med unntak av andre avsetninger balanseføres til nominelt beløp på etableringstidspunktet.

Fordringer

Kundefordringer og andre fordringer er oppført i balansen til pålydende etter fradrag for avsetning til forventet tap. Avsetning til tap gjøres på grunnlag av individuelle vurderinger av de enkelte fordringene.

Varebeholdninger

Lager av innkjøpte varer er verdsatt til laveste verdi av anskaffelseskost etter FIFO- prinsippet og virkelig verdi. Det foretas nedskrivning for påregnelig ukurans.

Varige driftsmidler

Varige driftsmidler balanseføres og avskrives over driftsmidlenes levetid dersom de har antatt levetid over 3 år og har en kostpris som overstiger kr 15 000. Direkte vedlikehold av driftsmidler kostnadsføres løpende under driftskostnader, mens påkostninger eller forbedringer tillegges driftsmidlets kostpris og avskrives i takt med driftsmidlet.

Forøvrig er følgende regnskapsprinsipper anvendt:

Forsikret pensjonsforpliktelse er ikke balanseført - kostnaden er lik premien. Leieavtaler er ikke balanseført. Fordringer og gjeld i utenlandsk valuta er verdsatt til kursen ved regnskapsårets slutt. Kursgevinster og kurstap i utenlandsk valuta føres som finansinntekt og finanskosnad.

Skatt


Skattekostnaden i resultatregnskapet omfatter både periodens betalbare skatt og endring i utsatt skatt. Utsatt skatt er beregnet med 22% på grunnlag av de midlertidige forskjeller som eksisterer mellom regnskapsmessige og skattemessige verdier, samt skattemessig underskudd til fremføring ved utgangen av regnskapsåret. Skatteøkende og skattereduserende midlertidige forskjeller som reverserer eller kan reversere i samme periode er fastsatt og skattevirkningen er beregnet på nettogrunnlaget.


Selskapet har ikke endret regnskapsprinsipp fra 2022 til 2023.






HAUGLUND MASKIN AS
984 655 843

 BankID Signing
Oddbjørn Kåre Hauglund
2024-07-01

 BankID Signing
Eldor-Arne Moen
2024-07-01

 BankID Signing
Kirsten Emilie Hauglund
2024-07-01

 BankID Signing
Daniel Hauglund
2024-07-03

Note 1 - Lønnskostnader

Spesifikasjon av lønnskostnader	2023	
Lønn	2 336 835	
Arbeidsgiveravgift	142 918	146 330
Pensjonskostnader	44 525	45 544
Andre relaterte ytelser	153 889	109 648
Sum	2 678 166	3 263 602

Note 2 - Antall årsverk

Antall årsverk sysselsatt i regnskapsåret: 5

Note 3 - Varige driftsmidler og immaterielle eiendeler

	Varige driftsmidler
Anskaffelseskost 01.01.	1 704 013
Tilgang i året	58 583
Avgang i året	0
Anskaffelseskost 31.12.	1 762 596
Samlede avskrivninger, nedskrivninger og reverseringer av nedskrivninger	-1 227 352
Balansført verdi per 31.12.	535 244
Avskrivninger, nedskrivninger og reverseringer av nedskrivninger i regnskapsåret	148 811

Note 4 - Midlertidige forskjeller - utsatt skatt/skattefordel

Utsatt skatt/utsatt skattefordel i balansen avsettes på grunnlag av forskjeller mellom regnskapsmessige og skattemessige verdier i henhold til norsk regnskapsstandard for skatt.

Midlertidige skatteøkende og skattereduserende forskjeller som kan utlignes er nettoført.

Midlertidige forskjeller knyttet til:	01.01.2023	31.12.2023	Endring
Anleggsmidler	151 294	112 894	38 400
Omløpsmidler	-129 524	-316 851	187 327
Fremførbart underskudd	0	-1 258 812	1 258 812
Netto forskjeller	21 770	-1 462 770	1 484 540
Sum midlertidige forskjeller som påvirker betalbar skatt	21 770	-1 462 770	1 484 540
Utsatt skattefordel 31.12.2023 basert på 22 %	4 789	-321 809	326 598

Note 5 - Gjeld og garantiforpliktelser

	Beløp
Del av gjelden som forfaller til betaling mer enn fem år etter regnskapsårets slutt	864 624
Gjeld som er sikret ved pant eller lignende sikkerhet i eiendeler	7 155 245
Balansført verdi av pantsatte eiendeler	10 759 637
Summen av garantiforpliktelser som ikke er regnskapsført	0

Mer om gjeld

Verdi pantsatte eiendeler:	
Driftsløsøre, inventar o.a. utstyr:	535.244
Lager av varer og annen beholdning:	9.620.484
Kundefordringer inkl. utfakturert pr. 31.12:	603.909
SUM	10.759.637




HAUGLUND MASKIN AS
984 655 843


Note 6 - Lån og sikkerhetsstillelse til ledende personer, eiere med videre


Det er ikke gitt lån eller sikkerhetsstillelse til medlemmer av styrende organer.

Note 7 - Egenkapital

	Aksjekapital	Opptjent egenkapital	Sum
Egenkapital 31.12.2022	650 000	2 710 812	3 360 812
Årsresultat	0	-1 179 297	-1 179 297
Tilleggsutbytte i løpet av året, basert på siste fastsatte regnskap	0	-299 984	-299 984
Egenkapital 31.12.2023	650 000	1 231 530	1 881 530

 BankID Signing
Oddbjørn Kåre Hauglund
2024-07-01

 BankID Signing
Eldor Arne Moen
2024-07-01

 BankID Signing
Kirsten Emilie Hauglund
2024-07-01

 BankID Signing
Daniel Hauglund
2024-07-03





HAUGLUND MASKIN AS
984 655 843


Note 8 - Aksjekapital

Aksjeklasse	Antall aksjer	Aksjenes pålydende	
Ordinære	6 500	100	650 000

Aksjonærer	Antall aksjer	Eierandel %	Aksjeklasse
Oddbjørn Kåre Hauglund	3 850	59,23	Ordinære
Kirsten Emilie Hauglund	2 600	40,00	Ordinære
Jan Kristian Hauglund	50	0,77	Ordinære
Totalt antall aksjer	6 500	100	

 BankID Signing
Oddbjørn Kåre Hauglund
2024-07-01

 BankID Signing
Eldor Arne Moen
2024-07-01

 BankID Signing
Kirsten Emilie Hauglund
2024-07-01

 BankID Signing
Daniel Hauglund
2024-07-03



REVISJONS

AS

REVISJONSKOMPANIET
MIDT-NORGE AS

UAVHENGIG REVISORS BERETNING
Til generalforsamlingen i Hauglund Maskin AS

Uttalelse om revisjonen av årsregnskapet

Konklusjon

Vi har revidert årsregnskapet for Hauglund Maskin AS som viser et underskudd på kr 1 179 297. Årsregnskapet består av balanse per 31. desember 2023, resultatregnskap for regnskapsåret avsluttet per denne datoen og noter til årsregnskapet, herunder et sammendrag av viktige regnskapsprinsipper.

Etter vår mening

- oppfyller årsregnskapet gjeldende lovkrav, og
- gir årsregnskapet et rettviseende bilde av selskapets finansielle stilling per 31. desember 2023 og av dets resultater for regnskapsåret avsluttet per denne datoen i samsvar med regnskapslovens regler og god regnskapsskikk i Norge.

Grunnlag for konklusjonen

Vi har gjennomført revisjonen i samsvar med International Standards on Auditing (ISA-ene). Våre oppgaver og plikter i henhold til disse standardene er beskrevet nedenfor under Revisors oppgaver og plikter ved revisjonen av årsregnskapet. Vi er uavhengige av selskapet i samsvar med kravene i relevante lover og forskrifter i Norge og International Code of Ethics for Professional Accountants (inkludert internasjonale uavhengighetsstandarder) utstedt av International Ethics Standards Board for Accountants (IESBA-reglene), og vi har overholdt våre øvrige etiske forpliktelser i samsvar med disse kravene. Innhentet revisjonsbevis er etter vår vurdering tilstrekkelig og hensiktsmessig som grunnlag for vår konklusjon.

Styret og daglig leders ansvar for årsregnskapet

Styret og daglig leder er ansvarlig for å utarbeide årsregnskapet og for at det gir et rettviseende bilde i samsvar med regnskapslovens regler og god regnskapsskikk i Norge. Ledelsen er også ansvarlig for slik intern kontroll som den finner nødvendig for å kunne utarbeide et årsregnskap som ikke inneholder vesentlig feilinformasjon, verken som følge av misligheter eller utilsiktede feil.

Ved utarbeidelsen av årsregnskapet må ledelsen ta standpunkt til selskapets evne til fortsatt drift og opplyse om forhold av betydning for fortsatt drift. Forutsetningen om fortsatt drift skal legges til grunn for årsregnskapet så lenge det ikke er sannsynlig at virksomheten vil bli avvirket.



Revisors oppgaver og plikter ved revisjonen av årsregnskapet

Vårt mål er å oppnå betryggende sikkerhet for at årsregnskapet som helhet ikke inneholder vesentlig feilinformasjon, verken som følge av misligheter eller utilsiktede feil, og å avgjøre en revisjonsberetning som inneholder vår konklusjon. Betryggende sikkerhet er en høy grad av sikkerhet, men ingen garanti for at en revisjon utført i samsvar med ISA-ene, alltid vil avdekke vesentlig feilinformasjon. Feilinformasjon kan oppstå som følge av misligheter eller utilsiktede feil. Feilinformasjon er å anse som vesentlig dersom den enkeltvis eller samlet med rimelighet kan forventes å påvirke de økonomiske beslutningene som brukerne foretar på grunnlag av årsregnskapet.

For revisors oppgaver og plikter se: <https://revisorforeningen.no/om-revisjon/revisjonsberetning-revisors-oppgaver-og-plikter/>

Trondheim, 3. juli 2024
Revisjonskompaniet Midt-Norge AS


Trond Morten Forsmo
Statsautorisert revisor