



## ÅRSREGNSKAPET FOR REGNSKAPSÅRET 2022 - GENERELL INFORMASJON

### Enheten

Organisasjonsnummer: 920 438 776  
Organisasjonsform: Aksjeselskap  
Foretaksnavn: ØGREID HOLDING AS  
Forretningsadresse: c/o Øgreid AS  
Løkkeveien 59  
4008 STAVANGER

### Regnskapsår

Årsregnskapets periode: 01.01.2022 - 31.12.2022

### Konsern

Morselskap i konsern: Ja  
Konsernregnskap lagt ved: Nei

### Regnskapsregler

Regler for små foretak benyttet: Nei  
Benyttet ved utarbeidelsen av årsregnskapet til selskapet: Regnskapslovens alminnelige regler

### Årsregnskapet fastsatt av kompetent organ

Bekreftet av representant for selskapet: Sigmund Steensen Bjørheim  
Dato for fastsettelse av årsregnskapet: 29.03.2023

### Grunnlag for avgivelse

År 2022: Årsregnskapet er elektronisk innlevert  
År 2021: Tall er hentet fra elektronisk innlevert årsregnskap fra 2022

*Det er ikke krav til at årsregnskapet m.v. som sendes til Regnskapsregisteret er undertegnet. Kontrollen på at dette er utført ligger hos revisor/enhetens øverste organ. Sikkerheten ivaretas ved at innsender har rolle/rettighet for innsending av årsregnskapet via Altinn, og ved at det bekreftes at årsregnskapet er fastsatt av kompetent organ.*

Brønnøysundregistrene, 07.07.2024



## Resultatregnskap

Beløp i: NOK	Note	2022	2021
<b>RESULTATREGNSKAP</b>			
<b>Inntekter</b>			
Investeringsavkastning	1	30 000 000	99 110 666
<b>Sum inntekter</b>		<b>30 000 000</b>	<b>99 110 666</b>
<b>Kostnader</b>			
Lønnskostnad	2		
Annen driftskostnad	2	101 791	100 952
<b>Sum kostnader</b>		<b>101 791</b>	<b>100 952</b>
<b>Driftsresultat</b>		<b>29 898 209</b>	<b>99 009 714</b>
<b>Finansinntekter og finanskostnader</b>			
Annen renteinntekt		216	
<b>Sum finansinntekter</b>		<b>216</b>	
<b>Netto finans</b>		<b>216</b>	
<b>Ordinært resultat før skattekostnad</b>		<b>29 898 425</b>	<b>99 009 714</b>
Skattekostnad på resultat	3		
<b>Ordinært resultat etter skattekostnad</b>		<b>29 898 425</b>	<b>99 009 714</b>
<b>Årsresultat</b>	6	<b>29 898 425</b>	<b>99 009 714</b>
<b>Årsresultat etter minoritetsinteresser</b>		<b>29 898 425</b>	<b>99 009 714</b>
<b>Totalresultat</b>		<b>29 898 425</b>	<b>99 009 714</b>
<b>Overføringer og disponeringer</b>			
Ordinært utbytte		30 000 000	34 350 000
Avsatt til annen egenkapital			64 659 714
Overført fra annen egenkapital		-101 575	
<b>Sum overføringer og disponeringer</b>		<b>29 898 425</b>	<b>99 009 714</b>



## Balanse

Beløp i: NOK	Note	2022	2021
<b>BALANSE - EIENDELER</b>			
<b>Anleggsmidler</b>			
<b>Immaterielle eiendeler</b>			
Utsatt skattefordel	3		
<b>Finansielle anleggsmidler</b>			
Investering i datterselskap	4	342 237 186	342 237 186
Investering i annet foretak i samme konsern	4		
Lån til foretak i samme konsern	7		
<b>Sum finansielle anleggsmidler</b>		<b>342 237 186</b>	<b>342 237 186</b>
<b>Sum anleggsmidler</b>		<b>342 237 186</b>	<b>342 237 186</b>
<b>Omløpsmidler</b>			
<b>Varer</b>			
<b>Fordringer</b>			
Andre kortsiktige fordringer	7		
Konsernfordringer	7	30 000 000	69 110 666
<b>Sum fordringer</b>		<b>30 000 000</b>	<b>69 110 666</b>
<b>Investeringer</b>			
Aksjer og andeler i foretak i samme konsern	4		
<b>Bankinnskudd, kontanter og lignende</b>			
Bankinnskudd, kontanter o.l.		75 118	25 130
<b>Sum bankinnskudd, kontanter og lignende</b>		<b>75 118</b>	<b>25 130</b>
<b>Sum omløpsmidler</b>		<b>30 075 118</b>	<b>69 135 796</b>
<b>SUM EIENDELER</b>		<b>372 312 304</b>	<b>411 372 982</b>

## BALANSE - EGENKAPITAL OG GJELD

### Egenkapital



## Balanse

Beløp i: NOK	Note	2022	2021
<b>Innskutt egenkapital</b>			
Aksjekapital	5	227 196	227 196
Overkurs		13 541 447	13 541 447
Annen innskutt egenkapital		263 983 959	263 983 959
<b>Sum innskutt egenkapital</b>		<b>277 752 602</b>	<b>277 752 602</b>
<b>Opptjent egenkapital</b>			
Annen egenkapital		64 558 139	64 659 714
<b>Sum opptjent egenkapital</b>		<b>64 558 139</b>	<b>64 659 714</b>
<b>Sum egenkapital</b>	6	<b>342 310 742</b>	<b>342 412 316</b>
<b>Gjeld</b>			
<b>Langsiktig gjeld</b>			
Utsatt skatt	3		
<b>Annen langsiktig gjeld</b>			
Gjeld til kredittinstitusjoner	7		
Langsiktig konserngjeld	7		
<b>Sum langsiktig gjeld</b>		<b>0</b>	<b>0</b>
<b>Kortsiktig gjeld</b>			
Leverandørgjeld		1 563	
Betalbar skatt	3		
Utbytte		30 000 000	34 350 000
Kortsiktig konserngjeld	7		34 610 666
<b>Sum kortsiktig gjeld</b>		<b>30 001 563</b>	<b>68 960 666</b>
<b>Sum gjeld</b>		<b>30 001 563</b>	<b>68 960 666</b>
<b>SUM EGENKAPITAL OG GJELD</b>		<b>372 312 304</b>	<b>411 372 982</b>



## Brønnøysundregistrene

### ÅRSREGNSKAP FOR REGNSKAPSÅRET 2022 - GENERELL INFORMASJON

Journalnummer: 2023 605987

#### Enheten

Organisasjonsnummer: 920 438 776  
Organisasjonsform: Aksjeselskap  
Foretaksnavn: ØGREID HOLDING AS  
Forretningsadresse: c/o Øgreid AS  
Løkkeveien 59  
4008 STAVANGER

#### Regnskapsår

Årsregnskapets periode: 01.01.2022 - 31.12.2022

#### Konsern

Mørselskap i konsern: Ja  
Konsernregnskap lagt ved: Nei

#### Regnskapsregler

Regler for små foretak benyttet: Nei  
Benyttet ved utarbeidelsen av årsregnskapet til selskapet: Regnskapslovens alminnelige regler

#### Årsregnskapet fastsatt av kompetent organ

Bekreftet av representant for selskapet: Sigmund Steensen Bjørheim  
Dato for fastsettelse av årsregnskapet: 29.03.2023

#### Revisjon

Årsregnskapet er utarbeidet av ekstern autorisert regnskapsfører: Ja  
Ekstern autorisert regnskapsfører har i løpet av regnskapsåret bistått ved den løpende regnskapsføringen eller utført andre tjenester for selskapet enn å utarbeide årsregnskapet: Ja

#### Grunnlag for avgivelse

År 2022: Årsregnskap er elektronisk innlevert.  
År 2021: Tall er hentet fra elektronisk innlevert årsregnskap fra 2022.

*Det er ikke krav til at årsregnskapet m.v. som sendes til Regnskapsregisteret er undertegnet. Kontrollen på at dette er utført ligger hos revisor/enhetens øverste organ. Sikkerheten ivaretas ved at innsender har rolle/rettighet for innsending av årsregnskapet via Altinn, og ved at det bekreftes at årsregnskapet er fastsatt av kompetent organ.*

Brønnøysundregistrene, 25.07.2023

---

Brønnøysundregistrene  
Postadresse: Postboks 900, 8910 Brønnøysund  
Telefon: 75 00 75 00  
E-post: firmapost@brreg.no Internett: www.brreg.no  
Organisasjonsnummer: 974 760 673



Organisasjonsnr: 920 438 776  
ØGREID HOLDING AS

## RESULTATREGNSKAP

<b>Beløp i: NOK</b>	<b>Note</b>	<b>2022</b>	<b>2021</b>
<b>RESULTATREGNSKAP</b>			
<b>Inntekter</b>			
Investeringsavkastning	1	30 000 000	99 110 666
<b>Sum inntekter</b>		<b>30 000 000</b>	<b>99 110 666</b>
<b>Kostnader</b>			
Lønnskostnad	2		
Annen driftskostnad	2	101 791	100 952
<b>Sum kostnader</b>		<b>101 791</b>	<b>100 952</b>
<b>Driftsresultat</b>		<b>29 898 209</b>	<b>99 009 714</b>
<b>Finansinntekter og finanskostnader</b>			
Annen renteinntekt		216	
<b>Sum finansinntekter</b>		<b>216</b>	
<b>Netto finans</b>		<b>216</b>	
<b>Ordinært resultat før skattekostnad</b>			
Skattekostnad på resultat	3	29 898 425	99 009 714
<b>Ordinært resultat etter skattekostnad</b>		<b>29 898 425</b>	<b>99 009 714</b>
<b>Årsresultat</b>	6	<b>29 898 425</b>	<b>99 009 714</b>
<b>Årsresultat etter minoritetsinteresser</b>		<b>29 898 425</b>	<b>99 009 714</b>
<b>Totalresultat</b>		<b>29 898 425</b>	<b>99 009 714</b>
<b>Overføringer og disponeringer</b>			
Ordinært utbytte		30 000 000	34 350 000
Avsatt til annen egenkapital			64 659 714
Overført fra annen egenkapital		-101 575	
<b>Sum overføringer og disponeringer</b>		<b>29 898 425</b>	<b>99 009 714</b>



Organisasjonsnr: 920 438 776  
ØGREID HOLDING AS

## BALANSE

Beløp i: NOK	Note	2022	2021
<b>BALANSE - EIENDELER</b>			
<b>Anleggsmidler</b>			
<b>Immaterielle eiendeler</b>			
Utsatt skattefordel	3		
<b>Finansielle anleggsmidler</b>			
Investering i datterselskap	4	342 237 186	342 237 186
Investering i annet foretak i samme konsern	4		
Lån til foretak i samme konsern	7		
<b>Sum finansielle anleggsmidler</b>		<b>342 237 186</b>	<b>342 237 186</b>
<b>Sum anleggsmidler</b>		<b>342 237 186</b>	<b>342 237 186</b>
<b>Omløpsmidler</b>			
<b>Varer</b>			
<b>Fordringer</b>			
Andre kortsiktige fordringer	7		
Konsernfordringer	7	30 000 000	69 110 666
<b>Sum fordringer</b>		<b>30 000 000</b>	<b>69 110 666</b>
<b>Investeringer</b>			
Aksjer og andeler i foretak i samme konsern	4		
<b>Bankinnskudd, kontanter og lignende</b>			
Bankinnskudd, kontanter o. l.		75 118	25 130
<b>Sum bankinnskudd, kontanter og lignende</b>		<b>75 118</b>	<b>25 130</b>
<b>Sum omløpsmidler</b>		<b>30 075 118</b>	<b>69 135 796</b>
<b>SUM EIENDELER</b>		<b>372 312 304</b>	<b>411 372 982</b>
<b>BALANSE - EGENKAPITAL OG GJELD</b>			
<b>Egenkapital</b>			
<b>Innskutt egenkapital</b>			
Aksjekapital	5	227 196	227 196
Overkurs		13 541 447	13 541 447
Annen innskutt egenkapital		263 983 959	263 983 959



<b>Sum innskutt egenkapital</b>		<b>277 752 602</b>	<b>277 752 602</b>
<b>Opptjent egenkapital</b>			
Annen egenkapital		64 558 139	64 659 714
<b>Sum opptjent egenkapital</b>		<b>64 558 139</b>	<b>64 659 714</b>
<b>Sum egenkapital</b>	<b>6</b>	<b>342 310 742</b>	<b>342 412 316</b>
<b>Gjeld</b>			
<b>Langsiktig gjeld</b>			
Utsatt skatt	3		
<b>Annen langsiktig gjeld</b>			
Gjeld til kredittinstitusjoner	7		
Langsiktig konserngjeld	7		
<b>Sum langsiktig gjeld</b>		<b>0</b>	<b>0</b>
<b>Kortsiktig gjeld</b>			
Leverandørgjeld		1 563	
Betalbar skatt	3		
Utbytte		30 000 000	34 350 000
Kortsiktig konserngjeld	7		34 610 666
<b>Sum kortsiktig gjeld</b>		<b>30 001 563</b>	<b>68 960 666</b>
<b>Sum gjeld</b>		<b>30 001 563</b>	<b>68 960 666</b>
<b>SUM EGENKAPITAL OG GJELD</b>		<b>372 312 304</b>	<b>411 372 982</b>



Organisasjonsnr: 920 438 776  
ØGREID HOLDING AS

NOTEOPPLYSNINGER - SELSKAP - alle poster oppgitt i hele tall

Note  
2

Antall årsverk i regnskapsåret  
0.00

Sum Beløp

Balanseført verdi 31.12. Varige driftsmidler Immaterielle eiend.

Konsernregnskap

Morselskapet sitt navn

Forretningskontor for morselskapet

Begrunnelse for at datterselskap er utelatt fra konsolideringen

Samlet beløp - tilknyttet selskap Årets Fjorårets

Samlet beløp - foretak i samme konsern Årets Fjorårets

Samlet beløp - foretak i samme konsern Årets Fjorårets

Samlet beløp - felles kontrollert virksomhet Årets Fjorårets

Pantstillelse Beløp

Beholdning av egne aksjer Antall Pålydende Andel av aksjek.



# Deloitte.

Deloitte AS  
Strandsvingen 14 A  
NO-4032 Stavanger  
Norway

Tel: +47 51 81 56 00  
www.deloitte.no

Til generalforsamlingen i Øgreid Holding AS

UAVHENGIG REVISORS BERETNING

## Konklusjon

Vi har revidert årsregnskapet for Øgreid Holding AS som består av balanse per 31. desember 2022, resultatregnskap og kontantstrømoppstilling for regnskapsåret avsluttet per denne datoen og noter til årsregnskapet, herunder et sammendrag av viktige regnskapsprinsipper.

Etter vår mening

- oppfyller årsregnskapet gjeldende lovkrav, og
- gir årsregnskapet et rettviseende bilde av selskapets finansielle stilling per 31. desember 2022, og av dets resultater og kontantstrømmer for regnskapsåret avsluttet per denne datoen i samsvar med regnskapslovens regler og god regnskapsskikk i Norge.

## Grunnlag for konklusjonen

Vi har gjennomført revisjonen i samsvar med International Standards on Auditing (ISA-ene). Våre oppgaver og plikter i henhold til disse standardene er beskrevet nedenfor under *Revisors oppgaver og plikter ved revisjonen av årsregnskapet*. Vi er uavhengige av selskapet i samsvar med kravene i relevante lover og forskrifter i Norge og International Code of Ethics for Professional Accountants (inkludert internasjonale uavhengighetsstandarder) utstedt av International Ethics Standards Board for Accountants (IESBA-reglene), og vi har overholdt våre øvrige etiske forpliktelser i samsvar med disse kravene. Innhentet revisjonsbevis er etter vår vurdering tilstrekkelig og hensiktsmessig som grunnlag for vår konklusjon.

## Øvrig informasjon

Styret (ledelsen) er ansvarlig for informasjonen i årsberetningen. Øvrig informasjon omfatter informasjon i årsrapporten bortsett fra årsregnskapet og den tilhørende revisjonsberetningen. Vår konklusjon om årsregnskapet ovenfor dekker ikke informasjonen i årsberetningen.

I forbindelse med revisjonen av årsregnskapet er det vår oppgave å lese årsberetningen. Formålet er å vurdere hvorvidt det foreligger vesentlig inkonsistens mellom årsberetningen og årsregnskapet og den kunnskap vi har opparbeidet oss under revisjonen av årsregnskapet, eller hvorvidt informasjon i årsberetningen ellers fremstår som vesentlig feil. Vi har plikt til å rapportere dersom årsberetningen fremstår som vesentlig feil. Vi har ingenting å rapportere i så henseende.

Basert på kunnskapen vi har opparbeidet oss i revisjonen, mener vi at årsberetningen

- er konsistent med årsregnskapet og
- inneholder de opplysninger som skal gis i henhold til gjeldende lovkrav.

## Ledelsens ansvar for årsregnskapet

Ledelsen er ansvarlig for å utarbeide årsregnskapet og for at det gir et rettviseende bilde i samsvar med regnskapslovens regler og god regnskapsskikk i Norge. Ledelsen er også ansvarlig for slik internkontroll som den finner nødvendig for å kunne utarbeide et årsregnskap som ikke inneholder vesentlig feilinformasjon, verken som følge av misligheter eller utilsiktede feil.

Deloitte refers to one or more of Deloitte Touche Tohmatsu Limited ("DTL"), its global network of member firms, and their related entities (collectively, the "Deloitte organization"). DTL (also referred to as "Deloitte Global") and each of its member firms and related entities are legally separate and independent entities, which cannot obligate or bind each other in respect of third parties. DTL and each DTL member firm and related entity is liable only for its own acts and omissions, and not those of each other. DTL does not provide services to clients. Please see [www.deloitte.no](http://www.deloitte.no) to learn more.

© Deloitte AS

Registrert i Foretaksregisteret Medlemmer av Den norske Revisorforening  
Organisasjonsnummer: 980 211 282

Penneo Dokumentnøkkel: B7NN5-ZWJ7-781G-05F03-QHU7W-4LMX



## Deloitte.

side 2  
Uavhengig revisors beretning -  
Øgreid Holding AS

Ved utarbeidelsen av årsregnskapet må ledelsen ta standpunkt til selskapets evne til fortsatt drift og opplyse om forhold av betydning for fortsatt drift. Forutsetningen om fortsatt drift skal legges til grunn for årsregnskapet så lenge det ikke er sannsynlig at virksomheten vil bli avvirket.

### *Revisors oppgaver og plikter ved revisjonen av årsregnskapet*

Vårt mål er å oppnå betryggende sikkerhet for at årsregnskapet som helhet ikke inneholder vesentlig feilinformasjon, verken som følge av misligheter eller utilsiktede feil, og å avgi en revisjonsberetning som inneholder vår konklusjon. Betryggende sikkerhet er en høy grad av sikkerhet, men ingen garanti for at en revisjon utført i samsvar med ISA-ene, alltid vil avdekke vesentlig feilinformasjon. Feilinformasjon kan oppstå som følge av misligheter eller utilsiktede feil. Feilinformasjon er å anse som vesentlig dersom den enkeltvis eller samlet med rimelighet kan forventes å påvirke de økonomiske beslutningene som brukerne foretar på grunnlag av årsregnskapet.

Som del av en revisjon i samsvar med ISA-ene, utøver vi profesjonelt skjønn og utviser profesjonell skepsis gjennom hele revisjonen. I tillegg:

- identifiserer og vurderer vi risikoen for vesentlig feilinformasjon i regnskapet, enten det skyldes misligheter eller utilsiktede feil. Vi utformer og gjennomfører revisjonshandlinger for å håndtere slike risikoer, og innhenter revisjonsbevis som er tilstrekkelig og hensiktsmessig som grunnlag for vår konklusjon. Risikoen for at vesentlig feilinformasjon som følge av misligheter ikke blir avdekket, er høyere enn for feilinformasjon som skyldes utilsiktede feil, siden misligheter kan innebære samarbeid, forfalskning, bevisste utelatelser, uriktige fremstillinger eller overstyring av internkontroll.
- opparbeider vi oss en forståelse av intern kontroll som er relevant for revisjonen, for å utforme revisjonshandlinger som er hensiktsmessige etter omstendighetene, men ikke for å gi uttrykk for en mening om effektiviteten av selskapets interne kontroll.
- evaluerer vi om de anvendte regnskapsprinsippene er hensiktsmessige og om regnskapsestimaterne og tilhørende noteopplysninger utarbeidet av ledelsen er rimelige.
- konkluderer vi på om ledelsens bruk av fortsatt drift-forutsetningen er hensiktsmessig, og, basert på innhentede revisjonsbevis, hvorvidt det foreligger vesentlig usikkerhet knyttet til hendelser eller forhold som kan skape tvil av betydning om selskapets evne til fortsatt drift. Dersom vi konkluderer med at det eksisterer vesentlig usikkerhet, kreves det at vi i revisjonsberetningen henleder oppmerksomheten på tilleggsopplysningene i årsregnskapet, eller, dersom slike tilleggsopplysninger ikke er tilstrekkelige, at vi modifierer vår konklusjon. Våre konklusjoner er basert på revisjonsbevis innhentet frem til datoen for revisjonsberetningen. Etterfølgende hendelser eller forhold kan imidlertid medføre at selskapet ikke kan fortsette driften.
- evaluerer vi den samlede presentasjonen, strukturen og innholdet i årsregnskapet, inkludert tilleggsopplysningene, og hvorvidt årsregnskapet gir uttrykk for de underliggende transaksjonene og hendelsene på en måte som gir et rettviseende bilde.

Vi kommuniserer med styret blant annet om eventuelle vesentlige funn i revisjonen, herunder vesentlige svakheter i intern kontroll som vi avdekker gjennom revisjonen.

Stavanger, 29. mars 2023  
Deloitte AS

Bjarte M. Jonassen  
statsautorisert revisor

Penneo Dokumentnøkkel: B7NN5-ZWJ7-781G-05FO3-QHU7W-4LMX



# PENNEO

Signaturene i dette dokumentet er juridisk bindende. Dokument signert med "Penneo"™ - sikker digital signatur.  
De signerende parter sin identitet er registrert, og er listet nedenfor.

"Med min signatur bekrefter jeg alle datoer og innholdet i dette dokument."

## Bjarte Munkejord Jonassen

Statsautorisert revisor

Serienummer: 9578-5995-4-1247394

IP: 51.174.xxx.xxx

2023-04-13 06:37:44 UTC



Penneo Dokumentnøkkel: B7NN5-ZWJ7-781 G-05FO3-QHU7W-4ILMX

Dokumentet er signert digitalt, med **Penneo.com**. Alle digitale signatur-data i dokumentet er sikret og validert av den datamaskin-utregnede hash-verdien av det opprinnelige dokument. Dokumentet er låst og tids-stemplet med et sertifikat fra en betrodd tredjepart. All kryptografisk bevis er integrert i denne PDF, for fremtidig validering (hvis nødvendig).

### Hvordan bekrefter at dette dokumentet er originalen?

Dokumentet er beskyttet av ett Adobe CDS sertifikat. Når du åpner dokumentet i

Adobe Reader, skal du kunne se at dokumentet er sertifisert av **Penneo e-signature service <penneo@penneo.com>**. Dette garanterer at innholdet i dokumentet ikke har blitt endret.

Det er lett å kontrollere de kryptografiske beviser som er lokalisert inne i dokumentet, med Penneo validator - <https://penneo.com/validator>



## Årsregnskap 2022 Øgreid Holding AS

Resultatregnskap  
Balanse  
Noter til regnskapet

Org.nr.: 920 438 776



## ÅRSBERETNING 2022

### ØGREID HOLDING AS

#### VIRKSOMHETENS ART

Knut Øgreid AS, Trunkfish Capital AS og Hedwig Øgreid Invest AS har et felles holdingselskap som samler eierposter i Øgreid AS i Øgreid Holding AS. Øgreid Holding AS eier 100% av aksjene i Øgreid AS, som er et investeringsselskap med eierskap i industriselskaper, fast eiendom, offshorefartøy og finans.

Konsernregnskap utarbeides i morselskapet Knut Øgreid AS i henhold til regnskapsloven § 3.7

#### RETTVISENDE OVERSIKT OVER UTVIKLING, RESULTAT OG STILLING

Etter styrets vurdering gir det fremlagte resultatregnskap og balanse et rettviseende bilde av den aktivitet som har vært i selskapet i 2022 samt status pr 31.12.2022.

Selskapets årsresultat er for 2022 NOK 29 898 425 (NOK 99 009 714 i 2021), med en totalbalanse på NOK 372,3m per 31.12.2022 (NOK 411,4m per 31.12.2021).

Selskapets virksomhet omfatter ikke aktiviteter med forskning og utvikling.

#### FORTSATT DRIFT

Årsoppgjøret er avlagt under forutsetning om fortsatt drift.

Selskapets egenkapital er NOK 342,3m per 31.12.2022 (NOK 342,4m per 31.12.2021), som gir en egenkapitalandel på 91,9% (2021: 83%).

#### ARBEIDSMILJØ / PERSONALE / LIKESTILLING

Selskapet har ingen ansatte. Selskapet forskjellsbehandler ikke kvinner og menn.

#### YTRE MILJØ

Virksomheten medfører i liten grad forurensning eller utslipp som kan være til skade for det ytre miljø.

#### STYREFORSIKRING

Øgreid AS har på vegne av alle selskap i investeringskonsernet tegnet styreansvarsforsikring. Forsikringen dekker ansvar i forbindelse med blant annet fremsatt krav om erstatning og strafferettslig forfølgelse.

#### ÅPENHETSLOVEN

Redegjørelse etter åpenhetsloven vil bli gjort tilgjengelig på selskapets nettside ([www.ogreid.no](http://www.ogreid.no)) innen 30.06.2023.

#### FINANSIELL- OG LIKVIDITETSRISIKO

Selskapets investeringer er normalt eksponert for finansiell markedsrisiko. Selskapets kapitalsituasjon gjør imidlertid at denne eksponeringen ikke innebærer noen betydelig risiko.




Selskapets likviditetssituasjon anses som god.



**FREMTIDIG UTVIKLING**

Utviklingen i porteføljens verdi forventes positiv over en lengre tidshorisont.

Stavanger, 29. mars 2023

 Knut Øgreid Styrets leder	 Hedwig Øgreid Styremedlem	 Halvor Øgreid Styremedlem
---	---	--



### Resultatregnskap

Øgreid Holding AS

Driftsinntøker og driftskostnader	Note	2022	2021
Investeringsavkastning	1	30 000 000	99 110 666
<b>Sum driftsinntøker</b>		<b>30 000 000</b>	<b>99 110 666</b>
Annen driftskostnad	2	101 791	100 952
<b>Sum driftskostnader</b>		<b>101 791</b>	<b>100 952</b>
<b>Driftsresultat</b>		<b>29 898 209</b>	<b>99 009 714</b>
<b>Finansinntøker og finanskostnader</b>			
Annen renteinntekt		216	0
<b>Resultat av finansposter</b>		<b>216</b>	<b>0</b>
<b>Resultat før skattekostnad</b>		<b>29 898 425</b>	<b>99 009 714</b>
Skattekostnad på resultat	3	0	0
<b>Resultat</b>		<b>29 898 425</b>	<b>99 009 714</b>
<b>Årsresultat</b>	6	<b>29 898 425</b>	<b>99 009 714</b>
<b>Overføringer</b>			
Avsatt til utbytte		30 000 000	34 350 000
Avsatt til annen egenkapital		0	64 659 714
Overført fra annen egenkapital		101 575	0
<b>Sum overføringer</b>		<b>29 898 425</b>	<b>99 009 714</b>

Øgreid Holding AS

Side 2



**Balanse**

Øgreid Holding AS

<b>Eiendeler</b>	<b>Note</b>	<b>2022</b>	<b>2021</b>
<b>Anleggsmidler</b>			
<b>Finansielle anleggsmidler</b>			
Investeringer i datterselskap	4	342 237 186	342 237 186
<b>Sum finansielle anleggsmidler</b>		<u>342 237 186</u>	<u>342 237 186</u>
<b>Sum anleggsmidler</b>		<u>342 237 186</u>	<u>342 237 186</u>
<b>Omløpsmidler</b>			
<b>Fordringer</b>			
Konsernfordringer	7	30 000 000	69 110 666
<b>Sum fordringer</b>		<u>30 000 000</u>	<u>69 110 666</u>
Bankinnskudd, kontanter o.l.		75 118	25 130
<b>Sum omløpsmidler</b>		<u>30 075 118</u>	<u>69 135 796</u>
<b>Sum eiendeler</b>		<u>372 312 304</u>	<u>411 372 982</u>

Øgreid Holding AS

Side 3




**Balanse**


Øgreid Holding AS

Egenkapital og gjeld	Note	2022	2021
<b>Egenkapital</b>			
<b>Innskutt egenkapital</b>			
Aksjekapital	5	227 196	227 196
Overkurs		13 541 447	13 541 447
Annen innskutt egenkapital		<u>263 983 959</u>	<u>263 983 959</u>
<b>Sum innskutt egenkapital</b>		<u><b>277 752 602</b></u>	<u><b>277 752 602</b></u>
<b>Opptjent egenkapital</b>			
Annen egenkapital		64 558 139	64 659 714
<b>Sum opptjent egenkapital</b>		<u><b>64 558 139</b></u>	<u><b>64 659 714</b></u>
<b>Sum egenkapital</b>	6	<u><b>342 310 742</b></u>	<u><b>342 412 316</b></u>
<b>Gjeld</b>			
<b>Kortsiktig gjeld</b>			
Leverandørgjeld		1 563	0
Utbytte		30 000 000	34 350 000
Konserngjeld	7	0	34 610 666
<b>Sum kortsiktig gjeld</b>		<u><b>30 001 563</b></u>	<u><b>68 960 666</b></u>
<b>Sum gjeld</b>		<u><b>30 001 563</b></u>	<u><b>68 960 666</b></u>
<b>Sum egenkapital og gjeld</b>		<u><b>372 312 304</b></u>	<u><b>411 372 982</b></u>

Stavanger, 29.03.2023  
Styret i Øgreid Holding AS

  
Knut Øgreid  
styreleder

  
Halvor Øgreid  
styremedlem

  
Hedwig Øgreid  
styremedlem



## Direkte kontantstrøm

### Øgreid Holding AS

	2022	2021
* <b>Kontantstrømmer fra operasjonelle aktiviteter (avstemming)</b>		
Resultat før skattekostnad	29 898 425	99 009 714
- Årets inntektsførte utbytte/konsernbidrag fra datter	-30 000 000	
+/- Endring i leverandørgjeld	1 562	
= <b>Netto kontantstrøm fra operasjonelle aktiviteter</b>	<b>-100 013</b>	<b>99 009 714</b>
<b>Kontantstrømmer fra operasjonelle aktiviteter</b>		
+ Innbetalinger av utbytte		99 110 666
+ Innbetalinger av renter	216	
- Utbetalinger ved kjøp av tjenester	-100 229	-100 952
= <b>Netto kontantstrøm fra operasjonelle aktiviteter*</b>	<b>-100 013</b>	<b>99 009 714</b>
<b>Kontantstrømmer fra investeringsaktiviteter</b>		
+ Innbetalinger ved investering i investeringselskap		
- Utbetalinger ved investering i investeringselskap		
= <b>Netto kontantstrøm fra investeringsaktiviteter</b>	<b>0</b>	<b>0</b>
<b>Kontantstrømmer fra finansieringsaktiviteter</b>		
- Utbetaling av utbytte	-34 350 000	-30 000 000
Netto endring i mellomværende med morkonsern	34 500 000	-69 110 666
= <b>Netto kontantstrøm fra finansieringsaktiviteter</b>	<b>150 000</b>	<b>-99 110 666</b>
+/- Effekt av valutakursendringer på kontanter og kontantekvivalenter	0	0
= <b>Netto endring i kontanter og kontantekvivalenter</b>	<b>49 988</b>	<b>-100 953</b>
+ Beholdning av kontanter og kontantekvivalenter ved periodens begynnelse	25 130	126 083
= <b>Beholdning av kontanter og kontantekvivalenter ved periodens slutt</b>	<b>75 118</b>	<b>25 130</b>



## Noter til regnskapet 2022

### Regnskapsprinsipper

Årsregnskapet er satt opp i samsvar med regnskapslovens bestemmelser og god regnskapsskikk for øvrige foretak. Forutsetningen om fortsatt drift er lagt til grunn ved utarbeidelsen.

### Investeringselskap

Selskapets virksomhet er utelukkende knyttet til å investere i andre selskaper med sikte på å utvikle disse og realisere gevinster gjennom etterfølgende salg. Investeringer foretas på vedtatte investeringsstrategier som omfatter planer for type og varighet av engasjementene, og hvordan disse skal avsluttes.

Inntekter og kostnader som er direkte knyttet til investeringsengasjementer, ansees som en del av selskapets ordinære virksomhet, og presenteres som henholdsvis driftsinntekter og driftskostnader.

Eiendeler som direkte knytter seg til investeringsengasjementer og kan realiseres gjennom salg ansees å være tilknyttet selskapets varekretsløp og klassifiseres som omløpsmidler, uavhengig av om disse skal holdes for en lenger periode enn 12 måneder.

### Skatt

Skattekostnaden i resultatregnskapet omfatter både periodens betalbare skatt og endring i utsatt skatt. Utsatt skatt er beregnet med 22 % på grunnlag av de midlertidige forskjeller som eksisterer mellom regnskapsmessige og skattemessige verdier, samt ligningsmessig underskudd til frømføring ved utgangen av regnskapsåret. Skatteøkende og skattereduserende midlertidige forskjeller som reverserer eller kan reverseres i samme periode er utlignet og nettoført. Netto utsatt skattefordel balanseføres i den grad det er sannsynlig at denne kan bli utnyttet.

### Klassifisering og vurdering av balanseposter

Eiendeler bestemt til varig eie eller bruk er klassifisert som anleggsmidler. Anleggsmidler er vurdert til anskaffelseskost. Omløpsmidler og kortsiktig gjeld omfatter normalt poster som forfaller til betaling innen ett år etter balansedagen, samt poster som knytter seg til varekretsløpet. Omløpsmidler vurderes til laveste verdi av anskaffelseskost og antatt virkelig verdi.

Fordringer klassifiseres som omløpsmidler hvis de skal tilbakebetales i løpet av ett år. For gjeld er analoge kriterier lagt til grunn.

### Investering i aksjer

Investering i aksjer klassifiseres som datterselskap, tilknyttet selskap, felleskontrollert virksomhet og andre aksjer basert på morselskapets kontroll og innflytelse over investeringen. Langsiktige investeringer i investeringselskaper (som definert ovenfor) klassifiseres som anleggsmidler. Øvrige investeringer klassifiseres som omløpsmidler. Investeringene vurderes etter kostmetoden og er vurdert til anskaffelseskost for aksjene med mindre nedskrivning har vært nødvendig.

Inntektsført utbytte og andre utdelinger, relaterer seg til tilbakeholdte resultater i de underliggende selskaper etter investeringstidspunktet. Ved utdeling som overstiger andel av tilbakeholdt resultat etter kjøp ansees den overskytende andel som tilbakebetaling av investert kapital, og er fratrukket investeringens verdi i balansen. Utdelinger fra datterselskap inntektsføres samme år som det er avsatt i datterselskapet. For øvrige investeringer inntektsføres utdelinger på vedtaktstidspunktet.

### Kontantstrømoppstilling

Kontantstrømoppstillingen er utarbeidet etter den direkte metoden og viser de enkelte aktiviteters virkning på beholdningen av betalingsmidler. I kontantstrøm fra operasjonelle aktiviteter inngår alle inn- og utbetalinger knyttet til investeringsportefølje. Investeringsaktiviteter omfatter kun inn- og utbetalinger knyttet til langsiktige investeringselskaper og varige driftsmidler. Finansieringsaktiviteter omfatter betalinger knyttet til ekstern finansiering og aksjonærer. Alle rentebetalinger klassifiseres likevel som operasjonelle aktiviteter.



## Noter til regnskapet 2022

### Note 1 Investeringsavkastning

	2022	2021
<b>Investeringsavkastning</b>		
Aksjeutbytte fra datterselskap	30 000 000	99 110 666
<b>Sum</b>	<b>30 000 000</b>	<b>99 110 666</b>

### Note 2 Lønnskostnader og ytelser, godtgjørelser revisor

Det har ikke vært ansatte sysselsatt i selskapet i løpet av regnskapsåret.

Det er ikke utbetalt ytelser til styret eller ledende personer i 2022. Det er heller ikke gitt lån/sikkerhetsstillelse til daglig leder, styrets leder eller andre nærstående parter.

#### **Pensjonsforpliktelser**

Selskapet har ingen ansatte og er følgelig ikke pliktig til å ha tjenstepensjonsordning etter lov om obligatorisk tjenstepensjon.

#### **Revisor**

Kostnadsført revisjonshonorar for 2022 utgjør kr 49 550 inkl. mva.  
I tillegg kommer honorar for andre tjenester med kr 0 inkl. mva.



### Noter til regnskapet 2022

#### Note 3 Skatt

Årets skattekostnad	2022	2021
Resultatført skatt på ordinært resultat:		
Betalbar skatt	0	0
Endring i utsatt skattefordel	0	0
<b>Skattekostnad ordinært resultat</b>	<b>0</b>	<b>0</b>
Skattepliktig inntekt:		
Resultat før skatt	29 898 425	99 009 714
Permanente forskjeller	-30 000 000	-99 110 666
<b>Skattepliktig inntekt</b>	<b>-101 575</b>	<b>-100 952</b>
Betalbar skatt i balansen:		
Betalbar skatt på årets resultat	0	0
<b>Sum betalbar skatt i balansen</b>	<b>0</b>	<b>0</b>

Skatteeffekten av midlertidige forskjeller og underskudd til fremføring som har gitt opphav til utsatt skatt og utsatte skattefordeler, spesifisert på typer av midlertidige forskjeller

	2022	2021	Endring
Akkumulert fremførbart underskudd	-790 898	-689 323	101 575
Inngår ikke i beregningen av utsatt skatt	790 898	689 323	-101 575
<b>Utsatt skattefordel (22 %)</b>	<b>0</b>	<b>0</b>	<b>0</b>

I Øgreid konsernet er det realisert betydelige merverdieregjennom skattefritt aksjesalg, mulighetene til å utnytte skattefordelen vurderes å være betydelig redusert i overskuelig fremtid, og utsatt skattefordel balanseføres derfor ikke.

#### Note 4 Investering i datterselskap

Selskap	Kontor-kommune	Eier-/stemmeandel	Egenkapital	Resultat
Øgreid AS	Stavanger	100,0 %	1 576 245 909	24 939 602
<b>Sum</b>			<b>1 576 245 909</b>	<b>24 939 602</b>
<b>Sum verdipapirer</b>			<b>1 576 245 909</b>	<b>24 939 602</b>

Investeringer i datterselskap regnskapsføres etter kostmetoden.



## Noter til regnskapet 2022

### Note 5 Aksjonærer

Aksjekapitalen i Øgreid Holding AS pr. 31.12 består av:

	Antall	Pålydende	Bokført
Ordinære aksjer	2 065 421	0,11	227 196
<b>Sum</b>	<b>2 065 421</b>		<b>227 196</b>

### Eierstruktur

De største aksjonærene i % pr 31.12 var:

	Ordinære	Eierandel
Knut Øgreid AS	702 243	34,00 %
Trunkfish Capital AS	681 589	33,00 %
Hedwig Øgreid Invest AS	681 589	33,00 %
<b>Totalt antall aksjer</b>	<b>2 065 421</b>	<b>100,00 %</b>

Styrets leder, Knut Øgreid, kontrollerer Øgreid Holding AS gjennom 100 % eierskap av aksjene i Knut Øgreid AS, og indirekte eie av alle aksjene med stemmerett i hhv. Trunkfish Capital AS og Hedwig Øgreid Invest AS.

Selskapet inngår i konsernregnskapet til Knut Øgreid AS. Konsernregnskapet er tilgjengelig på Knut Øgreid AS sin forretningsadresse Løkkeveien 59, 4008 Stavanger.

### Note 6 Egenkapital

	Aksjekapital	Overkurs	Annen innskutt egenkapital	Annen egenkapital	Sum egenkapital
Pr. 31.12.2021	227 196	13 541 447	263 983 959	64 659 714	342 412 316
Årets resultat				29 898 425	29 898 425
Utbytte				-30 000 000	-30 000 000
<b>Pr 31.12.2022</b>	<b>227 196</b>	<b>13 541 447</b>	<b>263 983 959</b>	<b>64 558 139</b>	<b>342 310 742</b>

### Note 7 Mellomværende med selskap i samme konsern

	2022	2021
<b>Fordringer</b>		
Konsemfordringer (investeringsselskaper)	30 000 000	69 110 666
<b>Sum</b>	<b>30 000 000</b>	<b>69 110 666</b>
<b>Gjeld</b>		
Konsemgjeld (investeringsselskaper)	0	34 610 666
<b>Sum</b>	<b>0</b>	<b>34 610 666</b>
Fordring på morkonsern	5 250 000	0
Gjeld til morkonsern	0	34 610 666