



## ÅRSREGNSKAPET FOR REGNSKAPSÅRET 2022 - GENERELL INFORMASJON

### Enheten

Organisasjonsnummer: 991 705 600  
Organisasjonsform: Aksjeselskap  
Foretaksnavn: KAVI INVEST AS  
Forretningsadresse: Gluppehavna 13  
1614 FREDRIKSTAD

### Regnskapsår

Årsregnskapets periode: 01.01.2022 - 31.12.2022

### Konsern

Morselskap i konsern: Nei

### Regnskapsregler

Regler for små foretak benyttet: Ja  
Benyttet ved utarbeidelsen av årsregnskapet til selskapet: Regnskapslovens alminnelige regler

### Årsregnskapet fastsatt av kompetent organ

Bekreftet av representant for selskapet: Kjell Krathe  
Dato for fastsettelse av årsregnskapet: 24.04.2023

### Grunnlag for avgivelse

År 2022: Årsregnskapet er elektronisk innlevert  
År 2021: Tall er hentet fra elektronisk innlevert årsregnskap fra 2022

*Det er ikke krav til at årsregnskapet m.v. som sendes til Regnskapsregisteret er undertegnet. Kontrollen på at dette er utført ligger hos revisor/enhetens øverste organ. Sikkerheten ivaretas ved at innsender har rolle/rettighet for innsending av årsregnskapet via Altinn, og ved at det bekreftes at årsregnskapet er fastsatt av kompetent organ.*

Brønnøysundregistrene, 02.09.2024



### Resultatregnskap

Beløp i: NOK	Note	2022	2021
<b>RESULTATREGNSKAP</b>			
<b>Inntekter</b>			
Salgsinntekt			30 000
<b>Sum inntekter</b>			<b>30 000</b>
<b>Kostnader</b>			
Lønnskostnad	1, 2	576	2 535
Annen driftskostnad		132 490	62 389
<b>Sum kostnader</b>		<b>133 066</b>	<b>64 924</b>
<b>Driftsresultat</b>		<b>-133 066</b>	<b>-34 924</b>
<b>Finansinntekter og finanskostnader</b>			
Annen renteinntekt		169 157	34 391
Annen finansinntekt		227 686	15 572 096
Verdiøkning av finansielle instrumenter	3	226 863	
<b>Sum finansinntekter</b>		<b>623 705</b>	<b>15 606 488</b>
Verdireduksjon av finansielle instrumenter	3	512 964	350 467
Nedskrivning av finansielle eiendeler	3		87 470
Annen finanskostnad		39 222	
<b>Sum finanskostnader</b>		<b>552 186</b>	<b>437 937</b>
<b>Netto finans</b>		<b>71 518</b>	<b>15 168 550</b>
<b>Ordinært resultat før skattekostnad</b>		<b>-61 548</b>	<b>15 133 626</b>
Skattekostnad		24 325	79 721
<b>Ordinært resultat etter skattekostnad</b>		<b>-85 871</b>	<b>15 053 905</b>
<b>Årsresultat</b>		<b>-85 873</b>	<b>15 053 905</b>
<b>Overføringer og disponeringer</b>			
Tilleggsutbytte			2 490 000
Annen egenkapital		-85 873	12 563 905
<b>Sum overføringer og disponeringer</b>		<b>-85 873</b>	<b>15 053 905</b>



## Balanse

Beløp i: NOK	Note	2022	2021
<b>BALANSE - EIENDELER</b>			
<b>Anleggsmidler</b>			
<b>Immaterielle eiendeler</b>			
<b>Finansielle anleggsmidler</b>			
Investeringer i aksjer og andeler	3	115 000	115 000
<b>Sum finansielle anleggsmidler</b>		<b>115 000</b>	<b>115 000</b>
<b>Sum anleggsmidler</b>		<b>115 000</b>	<b>115 000</b>
<b>Omløpsmidler</b>			
<b>Varer</b>			
<b>Fordringer</b>			
Andre fordringer	4	4 008	5 147
<b>Sum fordringer</b>		<b>4 008</b>	<b>5 147</b>
<b>Investeringer</b>			
Markedsbaserte aksjer	3	6 243 419	860 710
<b>Sum investeringer</b>		<b>6 243 419</b>	<b>860 710</b>
<b>Bankinnskudd, kontanter og lignende</b>			
Bankinnskudd, kontanter og lignende		8 946 251	16 951 840
<b>Sum bankinnskudd, kontanter og lignende</b>		<b>8 946 251</b>	<b>16 951 840</b>
<b>Sum omløpsmidler</b>		<b>15 193 678</b>	<b>17 817 697</b>
<b>SUM EIENDELER</b>		<b>15 308 678</b>	<b>17 932 697</b>
<b>BALANSE - EGENKAPITAL OG GJELD</b>			
<b>Egenkapital</b>			
<b>Innskutt egenkapital</b>			
Aksjekapital (100 aksjer à kr 1 000,00)		100 000	100 000
<b>Sum innskutt egenkapital</b>		<b>100 000</b>	<b>100 000</b>



## Balanse

Beløp i: NOK	Note	2022	2021
<b>Opptjent egenkapital</b>			
Annen egenkapital		14 977 542	15 063 415
<b>Sum opptjent egenkapital</b>		<b>14 977 542</b>	<b>15 063 415</b>
<b>Sum egenkapital</b>		<b>15 077 542</b>	<b>15 163 415</b>
<b>Sum langsiktig gjeld</b>		<b>0</b>	<b>0</b>
<b>Kortsiktig gjeld</b>			
Betalbar skatt		24 139	79 721
Skyldige offentlige avgifter		30	30
Annen kortsiktig gjeld		206 967	2 689 531
<b>Sum kortsiktig gjeld</b>		<b>231 136</b>	<b>2 769 282</b>
<b>Sum gjeld</b>		<b>231 136</b>	<b>2 769 282</b>
<b>SUM EGENKAPITAL OG GJELD</b>		<b>15 308 678</b>	<b>17 932 697</b>



## Brønnøysundregistrene

### ÅRSREGNSKAP FOR REGNSKAPSÅRET 2022 - GENERELL INFORMASJON

Journalnummer: 2023 370943

#### Enheten

Organisasjonsnummer: 991 705 600  
Organisasjonsform: Aksjeselskap  
Foretaksnavn: KAVI INVEST AS  
Forretningsadresse: Gluppehavna 13  
1614 FREDRIKSTAD

#### Regnskapsår

Årsregnskapets periode: 01.01.2022 - 31.12.2022

#### Konsern

Morselskap i konsern: Nei

#### Regnskapsregler

Regler for små foretak benyttet: Ja  
Benyttet ved utarbeidelsen av  
årsregnskapet til selskapet: Regnskapslovens alminnelige regler

#### Årsregnskapet fastsatt av kompetent organ

Bekreftet av representant for selskapet: Kjell Krathe  
Dato for fastsettelse av årsregnskapet: 24.04.2023

#### Revisjon

Årsregnskapet er utarbeidet av ekstern  
autorisert regnskapsfører: Ja

#### Grunnlag for avgivelse

År 2022: Årsregnskap er elektronisk innlevert.  
År 2021: Tall er hentet fra elektronisk innlevert årsregnskap fra 2022.

*Det er ikke krav til at årsregnskapet m.v. som sendes til Regnskapsregisteret er undertegnet. Kontrollen på at dette er utført ligger hos revisor/enhetens øverste organ. Sikkerheten ivaretas ved at innsender har rolle/rettighet for innsending av årsregnskapet via Altinn, og ved at det bekreftes at årsregnskapet er fastsatt av kompetent organ.*

Brønnøysundregistrene, 09.05.2023



Organisasjonsnr: 991 705 600  
KAVI INVEST AS

## RESULTATREGNSKAP

Beløp i: NOK	Note	2022	2021
<b>RESULTATREGNSKAP</b>			
<b>Inntekter</b>			
Salgsinntekt			30 000
<b>Sum inntekter</b>			<b>30 000</b>
<b>Kostnader</b>			
Lønnskostnad	1, 2	576	2 535
Annen driftskostnad		132 490	62 389
<b>Sum kostnader</b>		<b>133 066</b>	<b>64 924</b>
<b>Driftsresultat</b>		<b>-133 066</b>	<b>-34 924</b>
<b>Finansinntekter og finanskostnader</b>			
Annen renteinntekt		169 157	34 391
Annen finansinntekt		227 686	15 572 096
Verdiøkning av finansielle instrumenter	3	226 863	
<b>Sum finansinntekter</b>		<b>623 705</b>	<b>15 606 488</b>
Verdireduksjon av finansielle instrumenter	3	512 964	350 467
Nedskrivning av finansielle eiendeler	3		87 470
Annen finanskostnad		39 222	
<b>Sum finanskostnader</b>		<b>552 186</b>	<b>437 937</b>
<b>Netto finans</b>		<b>71 518</b>	<b>15 168 550</b>
<b>Ordinært resultat før skattekostnad</b>			
Skattekostnad		-61 548	15 133 626
Skattekostnad		24 325	79 721
<b>Ordinært resultat etter skattekostnad</b>		<b>-85 871</b>	<b>15 053 905</b>
<b>Årsresultat</b>		<b>-85 873</b>	<b>15 053 905</b>
<b>Overføringer og disponeringer</b>			
Tilleggsutbytte			2 490 000
Annen egenkapital		-85 873	12 563 905
<b>Sum overføringer og disponeringer</b>		<b>-85 873</b>	<b>15 053 905</b>



Organisasjonsnr: 991 705 600  
KAVI INVEST AS

## BALANSE

Beløp i: NOK	Note	2022	2021
--------------	------	------	------

### BALANSE - EIENDELER

#### Anleggsmidler Immaterielle eiendeler

#### Finansielle anleggsmidler

Investeringer i aksjer og andeler	3	115 000	115 000
Sum finansielle anleggsmidler		115 000	115 000
Sum anleggsmidler		115 000	115 000

#### Omløpsmidler Varer

#### Fordringer

Andre fordringer	4	4 008	5 147
Sum fordringer		4 008	5 147

#### Investeringer

Markedsbaserte aksjer	3	6 243 419	860 710
Sum investeringer		6 243 419	860 710

#### Bankinnskudd, kontanter og lignende

Bankinnskudd, kontanter og lignende		8 946 251	16 951 840
Sum bankinnskudd, kontanter og lignende		8 946 251	16 951 840

Sum omløpsmidler		15 193 678	17 817 697
------------------	--	------------	------------

SUM EIENDELER		15 308 678	17 932 697
---------------	--	------------	------------

### BALANSE - EGENKAPITAL OG GJELD

#### Egenkapital

#### Innskutt egenkapital

Aksjekapital (100 aksjer à kr 1 000,00)		100 000	100 000
Sum innskutt egenkapital		100 000	100 000

#### Opptjent egenkapital

Annen egenkapital		14 977 542	15 063 415
Sum opptjent egenkapital		14 977 542	15 063 415

Sum egenkapital		15 077 542	15 163 415
-----------------	--	------------	------------



<b>Sum langsiktig gjeld</b>	<b>0</b>	<b>0</b>
<b>Kortsiktig gjeld</b>		
Betalbar skatt	24 139	79 721
Skyldige offentlige avgifter	30	30
Annen kortsiktig gjeld	206 967	2 689 531
<b>Sum kortsiktig gjeld</b>	<b>231 136</b>	<b>2 769 282</b>
<b>Sum gjeld</b>	<b>231 136</b>	<b>2 769 282</b>
<b>SUM EGENKAPITAL OG GJELD</b>	<b>15 308 678</b>	<b>17 932 697</b>



Organisasjonsnr: 991 705 600  
KAVI INVEST AS

NOTEOPPLYSNINGER - SELSKAP - alle poster oppgitt i hele tall

## Note

### Regnskapsprinsipper

Årsregnskapet er satt opp i samsvar med regnskapsloven og god regnskapsskikk for små foretak. Salgsinntekter Inntektsføring ved salg av varer skjer på leveringstidspunktet. Tjenester inntektsføres etter hvert som de leveres. Klassifisering og vurdering av balanseposter Omløpsmidler og kortsiktig gjeld omfatter poster som knytter seg til varekretsløpet. For andre poster enn kundefordringer omfattes poster som forfaller til betaling innen ett år etter transaksjonsdagen. Anleggsmidler er eiendeler bestemt til varig eie og bruk. Langsiktig gjeld er gjeld som forfaller senere enn ett år etter transaksjonsdagen. Omløpsmidler vurderes til laveste av anskaffelseskost og virkelig verdi. Kortsiktig gjeld balanseføres til nominelt beløp på etableringstidspunktet. Anleggsmidler vurderes til anskaffelseskost. Varige anleggsmidler avskrives etter en fornuftig avskrivningsplan. Anleggsmidlene nedskrives til virkelig verdi ved verdifall som ikke forventes å være forbigående. Langsiktig gjeld med unntak av andre avsetninger balanseføres til nominelt beløp på etableringstidspunktet. Forøvrig er følgende regnskapsprinsipper anvendt: FIFO-metoden for tilordning av anskaffelseskost for ombyttbare finansielle eiendeler, laveste verdis prinsipp for markedsbaserte finansielle omløpsmidler, forsikret pensjonsforpliktelse er ikke balanseført - kostnaden er lik premien, pensjonsforpliktelser knyttet til AFP-ordningen er ikke balanseført, leieavtaler er ikke balanseført, langsiktige tilvirkningskontrakter er inntektsført etter fullført kontrakt metoden, pengeposter i utenlandsk valuta er verdsatt til kursen ved regnskapsårets slutt og kostmetoden er benyttet for investeringer i datterselskap/tilknyttet selskap. Egne utgifter til forskning og utvikling og til utvikling av rettigheter er kostnadsført. Utbytte er inntektsført samme år som det er avsatt i datterselskap/tilknyttet selskap, dersom det er sannsynlig at beløpet vil mottas. Ved utbytte som overstiger andel av tilbakeholdt resultat etter kjøpet representerer den overskytende del tilbakebetaling av investert kapital, og er fratrukket investeringens verdi i balansen. Skatt Skattekostnaden i resultatregnskapet omfatter både periodens betalbare skatt og endring i utsatt skatt. Utsatt skatt er beregnet med 22% på grunnlag av de midlertidige forskjeller som eksisterer mellom regnskapsmessige og skattemessige verdier, samt skattemessig underskudd til fremføring ved utgangen av regnskapsåret. Skatteøkende og skattereduserende midlertidige forskjeller som reverserer eller kan reversere i samme periode er utlignet og skattevirkningen er beregnet på nettogrunnlaget.

## Note

1

### Antall årsverk i regnskapsåret

0.25

## Note

2

### Spesifisering av resultatregnskapet



## Lønnskostnader

<u>Andre ytelser</u>	<u>Årets</u>	<u>Fjorårets</u>
	576.00	2535.00
<u>Sum lønnskostnader</u>	<u>Årets</u>	<u>Fjorårets</u>
	576.00	2535.00

## Note

### Ekstraordinære inntekter og kostnader

<u>Sum</u>	<u>Beløp</u>	
<u>Balanseført verdi 31.12.</u>	<u>Varige driftsmidler</u>	<u>Immaterielle eiend.</u>

## Konsernregnskap

### Morselskapet sitt navn

### Forretningskontor for morselskapet

### Begrunnelse for at datterselskap er utelatt fra konsolideringen

### Konsern, tilknyttet selskap m.v. - fordringer og gjeld

#### Fordringer

<u>Samlet beløp - tilknyttet selskap</u>	<u>Årets</u>	<u>Fjorårets</u>
<u>Samlet beløp - foretak i samme konsern</u>	<u>Årets</u>	<u>Fjorårets</u>
<u>Samlet beløp - foretak i samme konsern</u>	<u>Årets</u>	<u>Fjorårets</u>
<u>Samlet beløp - felles kontrollert virksomhet</u>	<u>Årets</u>	<u>Fjorårets</u>
<u>Pantstillelse</u>	<u>Beløp</u>	

<u>Beholdning av egne aksjer</u>	<u>Antall</u>	<u>Pålydende</u>	<u>Andel av aksjek.</u>
----------------------------------	---------------	------------------	-------------------------

## Note



4

**Lån og sikkerhetsstillelse til medlemmer**

Er det gitt lån eller sikkerhetsstillelse til ledende personer: Nei

Opplysninger om:

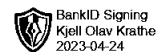
Medlemmer av:

**Mer om lån og sikkerhetsstillelse**

**Note**

**Noteopplysninger ut over minimumskravene for små foretak**

Se eventuelle andre vedlegg.



**Årsregnskap for 2022**

**KAVI INVEST AS 991 705 600  
1614 FREDRIKSTAD**

Innhold

Resultatregnskap  
Balanse  
Noter  
Revisjonsberetning




## Resultatregnskap for 2022 KAVI INVEST AS 991 705 600

	Note	2022	2021
Salgsinntekt		0	30 000
<b>Sum driftsinntekter</b>		<b>0</b>	<b>30 000</b>
Lønnskostnad	1, 2	(576)	(2 535)
Annen driftskostnad		(132 490)	(62 389)
<b>Sum driftskostnader</b>		<b>(133 066)</b>	<b>(64 924)</b>
<b>Driftsresultat</b>		<b>(133 066)</b>	<b>(34 924)</b>
Annen renteinntekt		169 157	34 391
Annen finansinntekt		227 686	15 572 096
Verdøkning av finansielle instrumenter	3	226 863	0
<b>Sum finansinntekter</b>		<b>623 705</b>	<b>15 606 488</b>
Verdireduksjon av finansielle instrumenter	3	(512 964)	(350 467)
Nedskrivning av finansielle eiendeler	3	0	(87 470)
Annen finanskostnad		(39 222)	0
<b>Sum finanskostnader</b>		<b>(552 186)</b>	<b>(437 937)</b>
<b>Netto finans</b>		<b>71 518</b>	<b>15 168 550</b>
<b>Resultat før skattekostnad</b>		<b>(61 548)</b>	<b>15 133 626</b>
Skattekostnad		(24 325)	(79 721)
<b>Årsresultat</b>		<b>(85 873)</b>	<b>15 053 905</b>
<b>Overføringer</b>			
Tilleggsutbytte		0	2 490 000
Annen egenkapital		(85 873)	12 563 905
<b>Sum</b>		<b>(85 873)</b>	<b>15 053 905</b>



## Balanse pr. 31. desember 2022 KAVI INVEST AS 991 705 600

	Note	2022	2021
<b>EIENDELER</b>			
<b>Anleggsmidler</b>			
<b>Finansielle anleggsmidler</b>			
Investeringer i aksjer og andeler	3	115 000	115 000
<b>Sum finansielle anleggsmidler</b>		<b>115 000</b>	<b>115 000</b>
<b>Sum anleggsmidler</b>		<b>115 000</b>	<b>115 000</b>
<b>Omløpsmidler</b>			
<b>Fordringer</b>			
Andre fordringer	4	4 008	5 147
<b>Sum fordringer</b>		<b>4 008</b>	<b>5 147</b>
<b>Investeringer</b>			
Markedsbaserte aksjer	3	6 243 419	860 710
<b>Sum investeringer</b>		<b>6 243 419</b>	<b>860 710</b>
Bankinnskudd, kontanter og lignende		8 946 251	16 951 840
<b>Sum bankinnskudd, kontanter og lignende</b>		<b>8 946 251</b>	<b>16 951 840</b>
<b>Sum omløpsmidler</b>		<b>15 193 678</b>	<b>17 817 697</b>
<b>Sum eiendeler</b>		<b>15 308 678</b>	<b>17 932 697</b>



## Balanse pr. 31. desember 2022 KAVI INVEST AS 991 705 600

	Note	2022	2021
<b>EGENKAPITAL OG GJELD</b>			
<b>Egenkapital</b>			
<b>Innskutt egenkapital</b>			
Aksjekapital (100 aksjer à kr 1 000,00)		100 000	100 000
<b>Sum innskutt egenkapital</b>		<b>100 000</b>	<b>100 000</b>
<b>Opptjent egenkapital</b>			
Annen egenkapital		14 977 542	15 063 415
<b>Sum opptjent egenkapital</b>		<b>14 977 542</b>	<b>15 063 415</b>
<b>Sum egenkapital</b>		<b>15 077 542</b>	<b>15 163 415</b>
<b>Gjeld</b>			
<b>Kortsiktig gjeld</b>			
Betalbar skatt		24 139	79 721
Skyldige offentlige avgifter		30	30
Annen kortsiktig gjeld		206 967	2 689 531
<b>Sum kortsiktig gjeld</b>		<b>231 136</b>	<b>2 769 282</b>
<b>Sum gjeld</b>		<b>231 136</b>	<b>2 769 282</b>
<b>Sum egenkapital og gjeld</b>		<b>15 308 678</b>	<b>17 932 697</b>

FREDRIKSTAD, 24.04.2023  
KAVI INVEST AS

Kjell Krathe  
Styrets leder/daglig leder



## Noter 2022 KAVI INVEST AS

### Regnskapsprinsipper

Årsregnskapet er satt opp i samsvar med regnskapsloven og god regnskapsskikk for små foretak.

#### Salgsinntekter

Inntektsføring ved salg av varer skjer på leveringstidspunktet. Tjenester inntektsføres etter hvert som de leveres.

#### Klassifisering og vurdering av balanseposter

Omløpsmidler og kortsiktig gjeld omfatter poster som knytter seg til varekretsløpet. For andre poster enn kundefordringer omfattes poster som forfaller til betaling innen ett år etter transaksjonsdagen. Anleggsmidler er eiendeler bestemt til varig eie og bruk. Langsiktig gjeld er gjeld som forfaller senere enn ett år etter transaksjonsdagen.

Omløpsmidler vurderes til laveste av anskaffelseskost og virkelig verdi. Kortsiktig gjeld balanseføres til nominelt beløp på etableringstidspunktet.

Anleggsmidler vurderes til anskaffelseskost. Varige anleggsmidler avskrives etter en fornuftig avskrivningsplan. Anleggsmidlene nedskrives til virkelig verdi ved verdifall som ikke forventes å være forbigående. Langsiktig gjeld med unntak av andre avsetninger balanseføres til nominelt beløp på etableringstidspunktet.

Forøvrig er følgende regnskapsprinsipper anvendt:

FIFO-metoden for tilordning av anskaffelseskost for ombyttbare finansielle eiendeler, laveste verdis prinsipp for markedsbaserte finansielle omløpsmidler, forsikret pensjonsforpliktelse er ikke balanseført - kostnaden er lik premien, pensjonsforpliktelser knyttet til AFP-ordningen er ikke balanseført, leieavtaler er ikke balanseført, langsiktige tilvirkningskontrakter er inntektsført etter fullført kontrakt metoden, pengeposter i utenlandsk valuta er verdsatt til kursen ved regnskapsårets slutt og kostmetoden er benyttet for investeringer i datterselskap/tilknyttet selskap. Egne utgifter til forskning og utvikling og til utvikling av rettigheter er kostnadsført.

Utbytte er inntektsført samme år som det er avsatt i datterselskap/tilknyttet selskap, dersom det er sannsynlig at beløpet vil mottas. Ved utbytte som overstiger andel av tilbakeholdt resultat etter kjøpet representerer den overskytende del tilbakebetaling av investert kapital, og er fratrukket investeringens verdi i balansen.

#### Skatt

Skattekostnaden i resultatregnskapet omfatter både periodens betalbare skatt og endring i utsatt skatt. Utsatt skatt er beregnet med 22% på grunnlag av de midlertidige forskjeller som eksisterer mellom regnskapsmessige og skattemessige verdier, samt skattemessig underskudd til fremføring ved utgangen av regnskapsåret. Skatteøkende og skattereduserende midlertidige forskjeller som reverserer eller kan reversere i samme periode er utlignet og skattevirkningen er beregnet på nettogrunnlaget.

### Note 1 - Antall årsverk

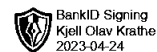
Selskapet har hatt 0,25 årsverk sysselsatt i regnskapsåret.

### Note 2 - Lønnskostnader etc

	2022	2021
Andre ytelser	576	2 535
<b>Sum</b>	<b>576</b>	<b>2 535</b>

### Note 3 - Aksjer

	Anskaffelseskost	Balanseført verdi 31.12.2022	Resultatført endring
Andre aksjer - anleggsmidler	115 000	115 000	0
Børsnoterte aksjer - omløpsmidler	6 529 520	6 243 419	-286 101



**Note 4 - Lån og sikkerhetsstillelse til ledende personer**

Selskapet har ikke gitt lån eller sikkerhetsstillelse til ledende personer, aksjeeiere med videre.



Til generalforsamlingen i  
Kavi Invest AS

## Uavhengig revisors beretning

### Konklusjon

Vi har revidert Kavi Invest AS sitt årsregnskap som viser et underskudd på kr 85 873. Årsregnskapet består av balanse per 31. desember 2022, resultatregnskap for regnskapsåret avsluttet per denne datoen og noter til årsregnskapet, herunder et sammendrag av viktige regnskapsprinsipper.

### Etter vår mening

- oppfyller årsregnskapet gjeldende lovkrav, og
- gir årsregnskapet et rettviseende bilde av selskapets finansielle stilling per 31. desember 2022 og av dets resultat for regnskapsåret avsluttet per denne datoen i samsvar med regnskapslovens regler og god regnskapsskikk i Norge.

### Grunnlag for konklusjonen

Vi har gjennomført revisjonen i samsvar med de internasjonale revisjonsstandardene International Standards on Auditing (ISA-ene). Våre oppgaver og plikter i henhold til disse standardene er beskrevet nedenfor under Revisors oppgaver og plikter ved revisjonen av årsregnskapet. Vi er uavhengige av selskapet slik det kreves i lov, forskrift og International Code of Ethics for Professional Accountants (inkludert internasjonale uavhengighetsstandarder) utstedt av the International Ethics Standards Board for Accountants (IESBA-reglene), og vi har overholdt våre øvrige etiske forpliktelser i samsvar med disse kravene. Innhentet revisjonsbevis er etter vår vurdering tilstrekkelig og hensiktsmessig som grunnlag for vår konklusjon.

### Ledelsens ansvar for årsregnskapet

Ledelsen (styret og daglig leder) er ansvarlig for å utarbeide årsregnskapet og for at det gir et rettviseende bilde i samsvar med regnskapslovens regler og god regnskapsskikk i Norge. Ledelsen er også ansvarlig for slik intern kontroll som den finner nødvendig for å kunne utarbeide et årsregnskap som ikke inneholder vesentlig feilinformasjon, verken som følge av misligheter eller utilsiktede feil.

Ved utarbeidelsen av årsregnskapet må ledelsen ta standpunkt til selskapets evne til fortsatt drift og opplyse om forhold av betydning for fortsatt drift. Forutsetningen om fortsatt drift skal legges til grunn for årsregnskapet så lenge det ikke er sannsynlig at virksomheten vil bli avvirket.

Medlem av UHY International, en sammenlutning av uavhengige revisjons- og konsulentelskaper



Revisorgruppen

Revisorgruppen Østfold AS  
Hundskinnveien 98  
N-1711 Sarpsborg

Tlf.: +47 69 13 98 88

E-post: sarpsborg@rg.no

Foretaksregisteret  
NO 930 575 828 MVA

www.rg.no

Partnere:  
Kristen Grivi  
Kay Åge Minge  
Geir Brautaset

Statsautoriserte  
revisorer



## Revisors oppgaver og plikter ved revisjonen av årsregnskapet

Vårt mål er å oppnå betryggende sikkerhet for at årsregnskapet som helhet ikke inneholder vesentlig feilinformasjon, verken som følge av misligheter eller utilsiktede feil, og å avgi en revisjonsberetning som inneholder vår konklusjon. Betryggende sikkerhet er en høy grad av sikkerhet, men ingen garanti for at en revisjon utført i samsvar med ISA-ene, alltid vil avdekke vesentlig feilinformasjon som eksisterer. Feilinformasjon kan oppstå som følge av misligheter eller utilsiktede feil. Feilinformasjon blir vurdert som vesentlig dersom den enkeltvis eller samlet med rimelighet kan forventes å påvirke økonomiske beslutninger som brukerne foretar basert på årsregnskapet.

For videre beskrivelse av revisors oppgaver og plikter vises det til:  
<https://revisorforeningen.no/revisjonsberetninger>

Sarpsborg, 24. april 2023  
Revisorgruppen Østfold AS

Kay Åge Minge  
Statsautorisert revisor



## Noter 2022 KAVI INVEST AS

### Regnskapsprinsipper

Årsregnskapet er satt opp i samsvar med regnskapsloven og god regnskapsskikk for små foretak.

#### Salgsinntekter

Inntektsføring ved salg av varer skjer på leveringstidspunktet. Tjenester inntektsføres etter hvert som de leveres.

#### Klassifisering og vurdering av balanseposter

Omløpsmidler og kortsiktig gjeld omfatter poster som knytter seg til varekretsløpet. For andre poster enn kundefordringer omfattes poster som forfaller til betaling innen ett år etter transaksjonsdagen. Anleggsmidler er eiendeler bestemt til varig eie og bruk. Langsiktig gjeld er gjeld som forfaller senere enn ett år etter transaksjonsdagen.

Omløpsmidler vurderes til laveste av anskaffelseskost og virkelig verdi. Kortsiktig gjeld balanseføres til nominelt beløp på etableringstidspunktet.

Anleggsmidler vurderes til anskaffelseskost. Varige anleggsmidler avskrives etter en fornuftig avskrivningsplan. Anleggsmidlene nedskrives til virkelig verdi ved verdifall som ikke forventes å være forbigående. Langsiktig gjeld med unntak av andre avsetninger balanseføres til nominelt beløp på etableringstidspunktet.

Forøvrig er følgende regnskapsprinsipper anvendt:

FIFO-metoden for tilordning av anskaffelseskost for ombyttbare finansielle eiendeler, laveste verdis prinsipp for markedsbaserte finansielle omløpsmidler, forsikret pensjonsforpliktelse er ikke balanseført - kostnaden er lik premien, pensjonsforpliktelser knyttet til AFP-ordningen er ikke balanseført, leieavtaler er ikke balanseført, langsiktige tilvirkningskontrakter er inntektsført etter fullført kontrakt metoden, pengeposter i utenlandsk valuta er verdsatt til kursen ved regnskapsårets slutt og kostmetoden er benyttet for investeringer i datterselskap/tilknyttet selskap. Egne utgifter til forskning og utvikling og til utvikling av rettigheter er kostnadsført.

Utbytte er inntektsført samme år som det er avsatt i datterselskap/tilknyttet selskap, dersom det er sannsynlig at beløpet vil mottas. Ved utbytte som overstiger andel av tilbakeholdt resultat etter kjøpet representerer den overskytende del tilbakebetaling av investert kapital, og er fratrukket investeringens verdi i balansen.

#### Skatt

Skattekostnaden i resultatregnskapet omfatter både periodens betalbare skatt og endring i utsatt skatt. Utsatt skatt er beregnet med 22% på grunnlag av de midlertidige forskjeller som eksisterer mellom regnskapsmessige og skattemessige verdier, samt skattemessig underskudd til fremføring ved utgangen av regnskapsåret. Skatteøkende og skattereduserende midlertidige forskjeller som reverserer eller kan reversere i samme periode er utlignet og skattevirkningen er beregnet på nettogrunnlaget.

### Note 1 - Antall årsverk

Selskapet har hatt 0,25 årsverk sysselsatt i regnskapsåret.

### Note 2 - Lønnskostnader etc

	2022	2021
Andre ytelser	576	2 535
<b>Sum</b>	<b>576</b>	<b>2 535</b>

### Note 3 - Aksjer

	Anskaffelseskost	Balanseført verdi 31.12.2022	Resultatført endring
Andre aksjer - anleggsmidler	115 000	115 000	0
Børsnoterte aksjer - omløpsmidler	6 529 520	6 243 419	-286 101



**Note 4 - Lån og sikkerhetsstillelse til ledende personer**

Selskapet har ikke gitt lån eller sikkerhetsstillelse til ledende personer, aksjeeiere med videre.