



ÅRSREGNSKAPET FOR REGNSKAPSÅRET 2021 - GENERELL INFORMASJON

Enheten

Organisasjonsnummer: 999 630 707
Organisasjonsform: Aksjeselskap
Foretaksnavn: KUBOÅ AS
Forretningsadresse: Theodor Hansens vei 5B
1410 KOLBOTN

Regnskapsår

Årsregnskapets periode: 01.01.2021 - 31.12.2021

Konsern

Morselskap i konsern: Nei

Regnskapsregler

Regler for små foretak benyttet: Ja
Benyttet ved utarbeidelsen av årsregnskapet til selskapet: Regnskapslovens alminnelige regler

Årsregnskapet fastsatt av kompetent organ

Bekreftet av representant for selskapet: Alexander Martin York
Dato for fastsettelse av årsregnskapet: 14.06.2022

Grunnlag for avgivelse

År 2021: Årsregnskapet er elektronisk innlevert
År 2020: Tall er hentet fra elektronisk innlevert årsregnskap fra 2021

Det er ikke krav til at årsregnskapet m.v. som sendes til Regnskapsregisteret er undertegnet. Kontrollen på at dette er utført ligger hos revisor/enhetens øverste organ. Sikkerheten ivaretas ved at innsender har rolle/rettighet for innsending av årsregnskapet via Altinn, og ved at det bekreftes at årsregnskapet er fastsatt av kompetent organ.

Brønnøysundregistrene, 06.06.2023



Resultatregnskap

Beløp i: NOK	Note	2021	2020
RESULTATREGNSKAP			
Inntekter			
Salgsinntekt		2 057 951	2 207 899
Sum inntekter		2 057 951	2 207 899
Kostnader			
Lønnskostnad	1	960 080	805 878
Avskrivning på varige driftsmidler	2		7 384
Nedskrivning av varige driftsmidler og immaterielle eiendeler		4 923	
Annen driftskostnad	1	136 773	117 835
Sum kostnader		1 101 775	931 098
Driftsresultat		956 176	1 276 802
Finansinntekter og finanskostnader			
Annen renteinntekt		955	98
Annen finansinntekt		519 191	296 418
Verdiøkning av markedsb. finansielle oml.m	3	487 053	443 109
Sum finansinntekter		1 007 199	739 625
Annen rentekostnad		257	781
Annen finanskostnad		25 999	317 243
Sum finanskostnader		26 256	318 024
Netto finans		980 943	421 601
Ordinært resultat før skattekostnad		1 937 118	1 698 403
Skattekostnad på ordinært resultat	4,5,6	220 169	229 169
Ordinært resultat etter skattekostnad		1 716 949	1 469 234
Årsresultat		1 716 949	1 469 234
Årsresultat etter minoritetsinteresser		1 716 949	1 469 234
Overføringer og disponeringer			
Ordinært utbytte	7		200 000



Resultatregnskap

Beløp i: NOK	Note	2021	2020
Overføringer annen egenkapital	7	1 716 949	1 269 234
Sum overføringer og disponeringer		1 716 949	1 469 234



Balanse

Beløp i: NOK	Note	2021	2020
BALANSE - EIENDELER			
Anleggsmidler			
Immaterielle eiendeler			
Varige driftsmidler			
Driftsløsøre, inventar, verktøy, kontorm.	2		4 923
Sum varige driftsmidler			4 923
Finansielle anleggsmidler			
Investeringer i tilknyttet selskap	8	74 235	76 710
Sum finansielle anleggsmidler		74 235	76 710
Sum anleggsmidler		74 235	81 633
Omløpsmidler			
Varer			
Fordringer			
Kundefordringer		636 501	737 953
Sum fordringer		636 501	737 953
Investeringer			
Markedsbaserte aksjer	3	3 000 185	1 398 057
Andre markedsbaserte finansielle instrumenter	3		5 511
Sum investeringer		3 000 185	1 403 569
Bankinnskudd, kontanter og lignende			
Bankinnskudd, kontanter o.l.	9	496 883	450 102
Sum bankinnskudd, kontanter og lignende		496 883	450 102
Sum omløpsmidler		4 133 570	2 591 623
SUM EIENDELER		4 207 805	2 673 256

BALANSE - EGENKAPITAL OG GJELD



Balanse

Beløp i: NOK	Note	2021	2020
Egenkapital			
Innskutt egenkapital			
Aksjekapital	7	30 000	30 000
Sum innskutt egenkapital		30 000	30 000
Opptjent egenkapital			
Annen egenkapital	7,10	3 700 559	1 983 609
Sum opptjent egenkapital		3 700 559	1 983 609
Sum egenkapital		3 730 559	2 013 609
Gjeld			
Langsiktig gjeld			
Utsatt skatt	4,5,6		1 082
Sum avsetninger for forpliktelser			1 082
Annen langsiktig gjeld			
Sum langsiktig gjeld		0	1 082
Kortsiktig gjeld			
Leverandørgjeld		10 253	1 509
Betalbar skatt	4,5,6	221 251	228 406
Skyldig offentlige avgifter		146 966	146 475
Utbytte	7		200 000
Annen kortsiktig gjeld		98 775	82 174
Sum kortsiktig gjeld		477 246	658 565
Sum gjeld		477 246	659 647
SUM EGENKAPITAL OG GJELD		4 207 805	2 673 256



Brønnøysundregistrene

ÅRSREGNSKAP FOR REGNSKAPSÅRET 2021 - GENERELL INFORMASJON

Journalnummer: 2022 492174

Enheten

Organisasjonsnummer: 999 630 707
Organisasjonsform: Aksjeselskap
Foretaksnavn: KUBOÅ AS
Forretningsadresse: Theodor Hansens vei 5B
1410 KOLBOTN

Regnskapsår

Årsregnskapets periode: 01.01.2021 - 31.12.2021

Konsern

Morselskap i konsern: Nei

Regnskapsregler

Regler for små foretak benyttet: Ja
Benyttet ved utarbeidelsen av
årsregnskapet til selskapet: Regnskapslovens alminnelige regler

Årsregnskapet fastsatt av kompetent organ

Bekreftet av representant for selskapet: Alexander Martin York
Dato for fastsettelse av årsregnskapet: 14.06.2022

Revisjon

Selskapet har besluttet at årsregnskapet
ikke skal revideres: Ja
Årsregnskapet er utarbeidet av ekstern
autorisert regnskapsfører: Ja
Ekstern autorisert regnskapsfører har i
løpet av regnskapsåret bistått ved den
løpende regnskapsføringen eller utført
andre tjenester for selskapet enn å
utarbeide årsregnskapet: Ja

Grunnlag for avgivelse

År 2021: Årsregnskap er elektronisk innlevert.
År 2020: Tall er hentet fra elektronisk innlevert årsregnskap fra 2021.

Det er ikke krav til at årsregnskapet m.v. som sendes til Regnskapsregisteret er undertegnet. Kontrollen på at dette er utført ligger hos revisor/enhetens øverste organ. Sikkerheten ivaretas ved at innsender har rolle/rettighet for innsending av årsregnskapet via Altinn, og ved at det bekreftes at årsregnskapet er fastsatt av kompetent organ.

Brønnøysundregistrene, 22.06.2022

Brønnøysundregistrene
Postadresse: Postboks 900, 8910 Brønnøysund
Telefon: 75 00 75 00
E-post: firmapost@brreg.no Internett: www.brreg.no
Organisasjonsnummer: 974 760 673



Organisasjonsnr: 999 630 707
KUBOÅ AS

RESULTATREGNSKAP

Beløp i: NOK	Note	2021	2020
RESULTATREGNSKAP			
Inntekter			
Salgsinntekt		2 057 951	2 207 899
Sum inntekter		2 057 951	2 207 899
Kostnader			
Lønnskostnad	1	960 080	805 878
Avskrivning på varige driftsmidler	2		7 384
Nedskrivning av varige driftsmidler og immaterielle eiendeler		4 923	
Annen driftskostnad	1	136 773	117 835
Sum kostnader		1 101 775	931 098
Driftsresultat		956 176	1 276 802
Finansinntekter og finanskostnader			
Annen renteinntekt		955	98
Annen finansinntekt		519 191	296 418
Verdiøkning av markedsb. finansielle oml.m	3	487 053	443 109
Sum finansinntekter		1 007 199	739 625
Annen rentekostnad		257	781
Annen finanskostnad		25 999	317 243
Sum finanskostnader		26 256	318 024
Netto finans		980 943	421 601
Ordinært resultat før skattekostnad		1 937 118	1 698 403
Skattekostnad på ordinært resultat	4,5,6	220 169	229 169
Ordinært resultat etter skattekostnad		1 716 949	1 469 234
Årsresultat		1 716 949	1 469 234
Årsresultat etter minoritetsinteresser		1 716 949	1 469 234
Overføringer og disponeringer			
Ordinært utbytte	7		200 000
Overføringer annen egenkapital	7	1 716 949	1 269 234
Sum overføringer og disponeringer		1 716 949	1 469 234





Organisasjonsnr: 999 630 707
KUBOÅ AS

BALANSE

Beløp i: NOK **Note** **2021** **2020**

BALANSE - EIENDELER

Anleggsmidler

Immaterielle eiendeler

Varige driftsmidler

Driftsløsøre, inventar,
verktøy, kontorm.

2

4 923

Sum varige driftsmidler

4 923

Finansielle anleggsmidler

Investeringer i
tilknyttet selskap

8

74 235

76 710

**Sum finansielle
anleggsmidler**

74 235

76 710

Sum anleggsmidler

74 235

81 633

Omløpsmidler

Varer

Fordringer

Kundefordringer

636 501

737 953

Sum fordringer

636 501

737 953

Investeringer

Markedsbaserte aksjer

3

3 000 185

1 398 057

Andre markedsbaserte
finansielle instrumenter

3

5 511

Sum investeringer

3 000 185

1 403 569

Bankinnskudd, kontanter og lignende

Bankinnskudd, kontanter o.
l.

9

496 883

450 102

**Sum bankinnskudd,
kontanter og lignende**

496 883

450 102

Sum omløpsmidler

4 133 570

2 591 623

SUM EIENDELER

4 207 805

2 673 256

BALANSE - EGENKAPITAL OG GJELD

Egenkapital

Innskutt egenkapital

Aksjekapital

7

30 000

30 000

Sum innskutt egenkapital

30 000

30 000



Opptjent egenkapital			
Annen egenkapital	7,10	3 700 559	1 983 609
Sum opptjent egenkapital		3 700 559	1 983 609
Sum egenkapital		3 730 559	2 013 609
Gjeld			
Langsiktig gjeld			
Utsatt skatt	4,5,6		1 082
Sum avsetninger for forpliktelser			1 082
Annen langsiktig gjeld			
Sum langsiktig gjeld		0	1 082
Kortsiktig gjeld			
Leverandørgjeld		10 253	1 509
Betalbar skatt	4,5,6	221 251	228 406
Skyldig offentlige avgifter		146 966	146 475
Utbytte	7		200 000
Annen kortsiktig gjeld		98 775	82 174
Sum kortsiktig gjeld		477 246	658 565
Sum gjeld		477 246	659 647
SUM EGENKAPITAL OG GJELD		4 207 805	2 673 256



Organisasjonsnr: 999 630 707
KUBOÅ AS

NOTEOPPLYSNINGER - SELSKAP - alle poster oppgitt i hele tall

Note

Antall årsverk i regnskapsåret
1.00

<u>Sum</u>	<u>Beløp</u>
<u>Balanseført verdi 31.12.</u>	<u>Varige driftsmidler Immaterielle eiend.</u>

Konsernregnskap

Morselskapet sitt navn

Forretningskontor for morselskapet

Begrunnelse for at datterselskap er utelatt fra konsolideringen

Konsern, tilknyttet selskap m.v. - fordringer og gjeld

Fordringer

<u>Samlet beløp - tilknyttet selskap</u>	<u>Årets</u>	<u>Fjorårets</u>
--	--------------	------------------

<u>Samlet beløp - foretak i samme konsern</u>	<u>Årets</u>	<u>Fjorårets</u>
---	--------------	------------------

<u>Samlet beløp - foretak i samme konsern</u>	<u>Årets</u>	<u>Fjorårets</u>
---	--------------	------------------

<u>Samlet beløp - felles kontrollert virksomhet</u>	<u>Årets</u>	<u>Fjorårets</u>
---	--------------	------------------

<u>Pantstillelse</u>	<u>Beløp</u>
----------------------	--------------

<u>Beholdning av egne aksjer</u>	<u>Antall</u>	<u>Pålydende</u>	<u>Andel av aksjek.</u>
----------------------------------	---------------	------------------	-------------------------



Note

Lån og sikkerhetsstillelse til medlemmer

Er det gitt lån eller sikkerhetsstillelse til ledende personer: Nei

Opplysninger om:

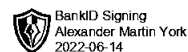
Medlemmer av:

Mer om lån og sikkerhetsstillelse

Note

Noteopplysninger ut over minimumskravene for små foretak

Fullstendige noteopplysninger fremkommer av vedlagte PDF-dokument



**Årsregnskap 2021
for
Kuboå AS**

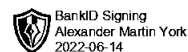
Organisasjonsnr. 999630707

Utarbeidet av:

Soldi Regnskap AS
Autorisert regnskapsførerselskap
Falkenborgvegen 9
7044 TRONDHEIM
Organisasjonsnr. 847812362



Kuboå AS

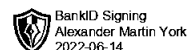


Resultatregnskap

	Note	2021	2020
DRIFTSINNEKTER OG DRIFTSKOSTNADER			
Driftsinntekter			
Salgsinntekt		2 057 951	2 207 899
Sum driftsinntekter		2 057 951	2 207 899
Driftskostnader			
Lønnskostnad	1	960 080	805 878
Avskrivning på varige driftsmidler	2	0	7 384
Nedskrivning på varige driftsmidler		4 923	0
Annen driftskostnad	1	136 773	117 835
Sum driftskostnader		1 101 775	931 098
DRIFTSRESULTAT		956 176	1 276 802
FINANSINNEKTER OG FINANSKOSTNADER			
Finansinntekter			
Verdiøkning av markedsb. finansielle oml.m	3	487 053	443 109
Annen renteinntekt		955	98
Annen finansinntekt		519 191	296 418
Sum finansinntekter		1 007 199	739 625
Finanskostnader			
Annen rentekostnad		257	781
Annen finanskostnad		25 999	317 243
Sum finanskostnader		26 256	318 024
NETTO FINANSPOSTER		980 943	421 601
ORDINÆRT RES. FØR SKATTEKOSTNAD		1 937 118	1 698 403
Skattekostnad på ordinært resultat	4,5,6	220 169	229 169
ORDINÆRT RESULTAT		1 716 949	1 469 234
ÅRSRESULTAT		1 716 949	1 469 234
OVERF. OG DISPONERINGER			
Avsatt til ordinært utbytte	7	0	200 000
Overføringer annen egenkapital	7	1 716 949	1 269 234
SUM OVERF. OG DISP.		1 716 949	1 469 234



Kuboå AS

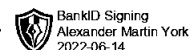


Balanse pr. 31.12.2021

	Note	31.12.2021	31.12.2020
EIENDELER			
ANLEGGSMIDLER			
Varige driftsmidler			
Driftsløsøre, inventar, verktøy, kontorm.	2	0	4 923
Sum varige driftsmidler		0	4 923
Finansielle anleggsmidler			
Investeringer i tilknyttet selskap	8	74 235	76 710
Sum finansielle anleggsmidler		74 235	76 710
SUM ANLEGGSMIDLER		74 235	81 633
OMLØPSMIDLER			
Fordringer			
Kundefordringer		636 501	737 953
Sum fordringer		636 501	737 953
Investeringer			
Markedsbaserte aksjer	3	3 000 185	1 398 057
Andre markedsbaserte finansielle instr.	3	0	5 511
Sum investeringer		3 000 185	1 403 569
Bankinnskudd, kontanter o.l.	9	496 883	450 102
SUM OMLØPSMIDLER		4 133 570	2 591 623
SUM EIENDELER		4 207 805	2 673 256



Kuboå AS



Balanse pr. 31.12.2021

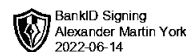
	Note	31.12.2021	31.12.2020
EGENKAPITAL OG GJELD			
EGENKAPITAL			
Innskutt egenkapital			
Aksjekapital	7	30 000	30 000
Sum innskutt egenkapital		30 000	30 000
Opptjent egenkapital			
Annen egenkapital	7,10	3 700 559	1 983 609
Sum opptjent egenkapital		3 700 559	1 983 609
SUM EGENKAPITAL		3 730 559	2 013 609
GJELD			
LANGSIKTIG GJELD			
Avsetning for forpliktelser			
Utsatt skatt	4,5,6	0	1 082
Sum avsetning for forpliktelser		0	1 082
SUM LANGSIKTIG GJELD		0	1 082
KORTSIKTIG GJELD			
Leverandørgjeld		10 253	1 509
Betalbar skatt	4,5,6	221 251	228 406
Skyldig offentlige avgifter		146 966	146 475
Utbytte	7	0	200 000
Annen kortsiktig gjeld		98 775	82 174
SUM KORTSIKTIG GJELD		477 246	658 565
SUM GJELD		477 246	659 647
SUM EGENKAPITAL OG GJELD		4 207 805	2 673 256

Oslo, . . .2021

Alexander Martin York
Styrets leder/daglig leder



Kuboå AS



Noter 2021

Regnskapsprinsipper:

Årsregnskapet er satt opp i samsvar med regnskapsloven og god regnskapsskikk. Selskapet har videre fulgt relevante bestemmelser i Norsk Regnskaps Standard utarbeidet av Norsk Regnskaps Stiftelse.

De regnskapsprinsipper som er gjengitt i regnskapslovens kap. 4 om grunnleggende prinsipper og god regnskapsskikk og kap. 5 om vurderingsregler er ikke gjengitt i denne innledende noten om regnskapsprinsipper dersom det ikke foreligger forhold ved regnskapsposten eller prinsippene og vurderingsreglene som fordrer en presisering (valgadgang mv).

Unntaksreglene i regnskapsloven for små foretak er anvendt der annet ikke er angitt spesielt.

Klassifisering

Eiendeler bestemt til varig eie eller bruk, samt fordringer med forfall mer enn ett år etter balansedagen er medtatt som anleggsmidler. Øvrige eiendeler er klassifisert som omløpsmidler. Gjeld som forfaller senere enn ett år etter regnskapsperiodens utløp er oppført som langsiktig gjeld.

Inntektsførings- og kostnadsføringstidspunkt - sammenstilling

Inntekt resultatføres som hovedregel når den er opptjent. Inntektsføring skjer følgelig normalt på leveringstidspunktet ved salg av tjenester. Utgifter sammenstilles med og kostnadsføres samtidig med de inntekter utgiftene kan henføres til. Utgifter som ikke kan henføres direkte til inntekter, kostnadsføres når de påløper.

Fordringer

Kundefordringer og andre fordringer føres opp i balansen til pålydende etter avsetning for forventet tap.

Markedsbaserte aksjer og andre finansielle instrumenter

Markedsbaserte aksjer og andre finansielle instrumenter er vurdert til markedsverdien på balansedagen.

Aksjer og andeler i datterselskap, tilknyttet selskap og felles kontrollert virksomhet

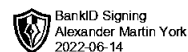
Investeringer i datterselskap og tilknyttede selskap er vurdert etter kostmetoden. I den grad virkerlig verdi er lavere enn kostpris, og dette ikke er av forbigående art, er virkelig verdi lagt til grunn.

Utsatt skatt og skattekostnad

Utsatt skatt beregnes i tråd med foreløpig regnskapsstandard for resultatanskatt. Netto utsatt skattefordel balanseføres.



Kuboå AS



Noter 2021

Note 1 - Lønnskostnad

	I år	I fjor
Lønn	784 634	638 369
Arbeidsgiveravgift	118 226	96 840
Pensjonskostnader	27 755	33 631
Andre lønnsrelaterte ytelser	6 122	3 407
Totalt	960 080	805 878

Selskapet har hatt 1 årsverk i regnskapsåret.

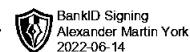
Revisor

Selskapet har fravalgt revisor.

Foretaket er ikke pliktig til å ha tjenstepensjonsordning etter lov om obligatorisk tjenstepensjon, men har etablert en pensjonsordning som oppfyller kravene etter denne loven.



Kuboå AS



Noter 2021

Note 2 - Avskrivning på varige driftsmidler

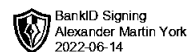
	Driftsløsøre, inventar, verktøy, kontorm.
Anskaffelseskost pr. 1/1	22 152
+ Tilgang	0
- Avgang	0
Anskaffelseskost pr. 31/12	22 152
Akk. av/nedskr. pr 1/1	17 229
+ Ordinære avskrivninger	4 923
+ Avskr. på oppskrivning	0
- Tilbakeført avskrivning	0
+ Ekstraord nedskrivninger	0
Akk. av/nedskr. pr. 31/12	22 152
Balanseført verdi pr 31/12	0
Prosentstans for ord.avskr	33-33

Note 3 - Finansielle instrumenter

Markedsbaserte aksjer/fond	Anskaffelseskost	Markedsverdi	Urealisert tap/gevinst
Andre aksjer Norge	480 555	514 695	34 140
Andre aksjer utland	869 356	1 108 275	238 919
Fond Norge	430 000	544 690	114 690
Sum	1 779 911	2 167 660	387 749
Andre plasseringer			
Bitcoin	456 534	832 525	375 991
Sum	456 534	832 525	375 991
			-
Totalt	2 236 445	3 002 499	763 982
Urealisert 2020			276 688
Resultat 2021			487 053



Kuboå AS



Noter 2021

Note 4 - Skatt

<u>Spesifikasjon av årets skattekostnad:</u>	2021
Beregnet skatt av årets resultat	221 251
= Sum betalbar skatt	221 251
+ endring i utsatt skatt	-1 082
= Ordinær skattekostnad	220 169

Betalbar skatt i balansen består av:	
Beregnet skatt av årets resultat	221 251
= Betalbar skatt i balansen	221 251

Note 5 - Utsatt skatt

<u>Utsatt skatt/utsatt skattefordel</u>	2021	2020
+ Driftsmidler inkl. goodwill	0	4 923
= Grunnlag utsatt skatt	0	4 923
Utsatt skatt	0	1 082

Note 6 - Avstemming skatt

Avstemming av skattekostnad mot resultat før skatt

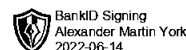
	Grunnlag	Skatt
Skattekostnad i resultatregnskapet		220 169
Resultat før skattekostnad	1 937 118	426 166
Differanse		-205 997
<u>Som består av</u>		
Permanente forskjeller	-936 355	-205 998
Differanse US grunnlag mot US/USF i fjor		1
Sum		-205 997

Noter for Kuboå AS

Organisasjonsnr. 999630707



Kuboå AS



Noter 2021

Note 7 - Egenkapital og aksjonærinformasjon

Aksjonærer

Selskapet har 100 aksjer hver pålydende kr 300, samlet aksjekapital utgjør kr 30 000.

Selskapet har 1 aksjonær:

Navn	Antall	Eierandel
Alexander Martin York, styrets leder/daglig leder	100	100 %

Egenkapital

	Aksjekapital / selskapskapital	Annen egenkapital	Sum egenkapital
Pr 1.1.	30 000	1 983 609	2 013 609
Tilført fra årsresultat		1 716 949	1 716 949
Pr 31.12.	30 000	3 700 559	3 730 559

Note 8 - Investeringer i datterselskap

Selskapet kommer inn under reglene om små selskaper, definert i regnskapslovens §1-6, og har med hjemmel i regnskapslovens §3-2, 3. ledd unnlatt å utarbeide konsernregnskap.

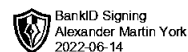
Datterselskapene, de tilknyttede selskapene og de felles kontrollerte virksomhetene er ikke bokført i regnskapet etter egenkapitalmetoden, men etter kostmetoden.

Selskapet har følgende datterselskaper:

Selskap	Kontorkommune	Eierandel %	Årsresultat 2020	Balanseført EK 31.12.20
AMT Software AS	Nordre Follo	42,5 %	-11.000	8.000



Kuboå AS



Noter 2021

Note 9 - Bankinnskudd

Skattetrekkinnskudd utgjør pr 31.12. i år kr 52 608 og utgjorde pr 31.12. i fjor kr 39 374.

Note 10 - Fortsatt drift

Årsregnskapet er utarbeidet under forutsetning om fortsatt drift. Det bekreftes at forutsetningen om fortsatt drift er tilstede.