



ÅRSREGNSKAPET FOR REGNSKAPSÅRET 2025 - GENERELL INFORMASJON

Enheten

Organisasjonsnummer: 919 572 701
Organisasjonsform: Aksjeselskap
Foretaksnavn: ERLING J ERIKSEN AS
Forretningsadresse: Valevegen 109
5554 VALEVÅG

Regnskapsår

Årsregnskapets periode: 01.01.2025 - 31.12.2025

Konsern

Morselskap i konsern: Nei

Regnskapsregler

Regler for små foretak benyttet: Ja
Benyttet ved utarbeidelsen av årsregnskapet til selskapet: Regnskapslovens alminnelige regler

Årsregnskapet fastsatt av kompetent organ

Bekreftet av representant for selskapet: Vidar Eriksen
Dato for fastsettelse av årsregnskapet: 13.04.2026

Grunnlag for avgivelse

År 2025: Årsregnskapet er elektronisk innlevert
År 2024: Tall er hentet fra elektronisk innlevert årsregnskap fra 2025

Det er ikke krav til at årsregnskapet m.v. som sendes til Regnskapsregisteret er undertegnet. Kontrollen på at dette er utført ligger hos revisor/enhetens øverste organ. Sikkerheten ivaretas ved at innsender har rolle/rettighet for innsending av årsregnskapet via Altinn, og ved at det bekreftes at årsregnskapet er fastsatt av kompetent organ.

Brønnøysundregistrene, 22.04.2026



Resultatregnskap

Beløp i: NOK	Note	2025	2024
RESULTATREKNESKAP			
Inntekter			
Salgsinntekt		3 001 185	2 901 990
Annen driftsinntekt			350 000
Sum inntekter		3 001 185	3 251 990
Kostnader			
Varekostnad		14 405	14 691
Lønnskostnad	1	1 635 466	1 588 319
Avskrivning på driftsmidler	2	370 538	238 300
Annen driftskostnad		1 068 087	1 011 950
Sum kostnader		3 088 496	2 853 261
Driftsresultat	3	-87 311	398 729
Finansinntekter og finanskostnader			
Anna renteinntekt	4	43 424	13 137
Annen finansinntekt	4	384 465	1 533 379
Sum finansinntekter		427 889	1 546 516
Annan rentekostnad		2 639	1 872
Annen finanskostnad		26 612	18 335
Sum finanskostnader		29 251	20 207
Netto finans		398 638	1 526 309
Resultat før skattekostnad		311 327	1 925 038
Skattekostnad på resultat	5	73 849	123 960
Årsresultat	6	237 478	1 801 078
Årsresultat etter minoritetsinteresser		237 478	1 801 078
Totalresultat		237 478	1 801 078
Overføringer og disponeringar			



Resultatregnskap

Beløp i: NOK	Note	2025	2024
Ordinært utbytte		200 000	200 000
Avsatt til annen egenkapital		37 478	1 601 078
Sum overføringer og disponeringar		237 478	1 801 078



Balanse

Beløp i: NOK	Note	2025	2024
BALANSE - EIGEDELAR			
Anleggsmiddel			
Immaterielle egedelar			
Utsett skattefordel	5		
Varige driftsmiddel			
Bygningsmessige påkostninger	2		
Maskiner og anlegg	2		
Skip og flytende installasjoner	2		
Driftsløsøre, inventar o.a. utstyr	2	757 822	1 128 360
Sum varige driftsmiddel	2	757 822	1 128 360
Sum anleggsmiddel		757 822	1 128 360
Omløpsmiddel			
Varer			
Krav			
Kundefordringer		69 782	236 629
Andre kortsiktige fordringer		297 671	443 603
Sum krav		367 453	680 233
Investeringar			
Marknadsbaserte aksjar	4		
Markedsbaserte obligasjoner	4		
Andre marknadsbaserte finansielle instrument	4	3 706 124	3 319 838
Sum investeringar		3 706 124	3 319 838
Bankinnskot, kontantar og liknande			
Bankinnskudd, kontanter o.l.		839 012	556 087
Sum bankinnskot, kontantar og liknande		839 012	556 087
Sum omløpsmiddel		4 912 589	4 556 158
SUM EIGEDELAR		5 670 410	5 684 518



Balanse

Beløp i: NOK	Note	2025	2024
BALANSE - EIGENKAPITAL OG GJELD			
Eigenkapital			
Innskoten egenkapital			
Aksjekapital	7	100 000	100 000
Behaldning av egne aksjar	7		
Sum innskoten egenkapital		100 000	100 000
Opptent egenkapital			
Annen egenkapital		4 826 576	4 789 099
Sum opptent egenkapital		4 826 576	4 789 099
Sum egenkapital	6	4 926 576	4 889 099
Gjeld			
Langsiktig gjeld			
Utsett skatt	5	32 478	72 023
Sum avsetjingar for plikter		32 478	72 023
Anna langsiktig gjeld			
Sum langsiktig gjeld		32 478	72 023
Kortsiktig gjeld			
Leverandørgjeld		59 577	79 059
Betalbar skatt	5	113 394	114 964
Skattetrekk og andre trekk		196 658	188 583
Utbytte		200 000	200 000
Annen kortsiktig gjeld		141 727	140 789
Sum kortsiktig gjeld		711 356	723 396
Sum gjeld		743 834	795 419
SUM EIGENKAPITAL OG GJELD		5 670 410	5 684 518



Brønnøysundregistrene

ÅRSREGNSKAP FOR REGNSKAPSÅRET 2025 - GENERELL INFORMASJON

Journalnummer: 2026 388772

Virksomheten

Organisasjonsnummer: 919 572 701
Organisasjonsform: Aksjeselskap
Foretaksnavn: ERLING J ERIKSEN AS
Forretningsadresse: Valevegen 109
5554 VALEVÅG

Regnskapsår

Årsregnskapets periode: 01.01.2025 - 31.12.2025

Konsern

Morselskap i konsern: Nei

Regnskapsregler

Regler for små foretak benyttet: Ja
Benyttet ved utarbeidelsen av
årsregnskapet: Regnskapslovens alminnelige regler

Årsregnskapet fastsatt av kompetent organ

Bekreftet av: Vidar Eriksen
Dato for fastsettelse av årsregnskapet: 13.04.2026

Revisjon

Selskapet har besluttet at årsregnskapet
ikke skal revideres: Ja
Årsregnskapet er utarbeidet av ekstern
autorisert regnskapsfører: Ja
Ekstern autorisert regnskapsfører har i
løpet av regnskapsåret bistått ved den
løpende regnskapsføringen eller utført
andre tjenester for selskapet enn å
utarbeide årsregnskapet: Ja

Grunnlag for avgivelse

År 2025: Årsregnskap er elektronisk innlevert.
År 2024: Tall er hentet fra elektronisk innlevert årsregnskap fra 2025.

Virksomheten sitt øverste organ er ansvarlig for at årsregnskapet er signert. Det er mulig å levere årsregnskap uten signatur fordi sikkerheten for rett rapportering er ivaretatt ved at innsenderen har rolle/rettighet for innsending i Altinn. Navnet på representanten, som bekrefter at årsregnskapet er godkjent, er i tillegg oppgitt.

Brønnøysundregistrene, 21.04.2026

Brønnøysundregistrene
Postadresse: Postboks 900, 8910 Brønnøysund
Telefon: 75 00 75 00
E-post: firmapost@brreg.no Internett: www.brreg.no
Organisasjonsnummer: 974 760 673



Organisasjonsnr: 919 572 701
ERLING J ERIKSEN AS

RESULTATREGNSKAP

Beløp i: NOK	Note	2025	2024
RESULTATREKNESKAP			
Inntekter			
Salgsinntekt		3 001 185	2 901 990
Annen driftsinntekt			350 000
Sum inntekter		3 001 185	3 251 990
Kostnader			
Varekostnad		14 405	14 691
Lønnskostnad	1	1 635 466	1 588 319
Avskrivning på driftsmidler	2	370 538	238 300
Annen driftskostnad		1 068 087	1 011 950
Sum kostnader		3 088 496	2 853 261
Driftsresultat	3	-87 311	398 729
Finansinntekter og finanskostnader			
Anna renteinntekt	4	43 424	13 137
Annen finansinntekt	4	384 465	1 533 379
Sum finansinntekter		427 889	1 546 516
Annan rentekostnad		2 639	1 872
Annen finanskostnad		26 612	18 335
Sum finanskostnader		29 251	20 207
Netto finans		398 638	1 526 309
Resultat før skattekostnad		311 327	1 925 038
Skattekostnad på resultat	5	73 849	123 960
Årsresultat	6	237 478	1 801 078
Årsresultat etter minoritetsinteresser		237 478	1 801 078
Totalresultat		237 478	1 801 078
Overføringer og disponeringar			
Ordinært utbytte		200 000	200 000
Avsatt til annen egenkapital		37 478	1 601 078
Sum overføringer og disponeringar		237 478	1 801 078



Organisasjonsnr: 919 572 701
ERLING J ERIKSEN AS

BALANSE

Beløp i: NOK	Note	2025	2024
BALANSE - EIGEDELAR			
Anleggsmiddel			
Immaterielle egedelar			
Utsett skattefordel	5		
Varige driftsmiddel			
Bygningsmessige			
påkostninger	2		
Maskiner og anlegg	2		
Skip og flytende			
installasjoner	2		
Driftsløsøre, inventar o.			
a. utstyr	2	757 822	1 128 360
Sum varige driftsmiddel	2	757 822	1 128 360
Sum anleggsmiddel		757 822	1 128 360
Omløpsmiddel			
Varer			
Krav			
Kundefordringer		69 782	236 629
Andre kortsiktige			
fordringer		297 671	443 603
Sum krav		367 453	680 233
Investeringar			
Marknadsbaserte aksjar	4		
Markedsbaserte obligasjoner	4		
Andre marknadsbaserte			
finansielle instrument	4	3 706 124	3 319 838
Sum investeringar		3 706 124	3 319 838
Bankinnskott, kontantar og			
liknande			
Bankinnskudd, kontanter o.			
l.		839 012	556 087
Sum bankinnskott,			
kontantar og liknande		839 012	556 087
Sum omløpsmiddel		4 912 589	4 556 158
SUM EIGEDELAR		5 670 410	5 684 518

BALANSE - EIGENKAPITAL OG GJELD

Eigenkapital



Innskoten egenkapital			
Aksjekapital	7	100 000	100 000
Behaldning av egne aksjar	7		
Sum innskoten egenkapital		100 000	100 000
Opptent egenkapital			
Annen egenkapital		4 826 576	4 789 099
Sum opptent egenkapital		4 826 576	4 789 099
Sum egenkapital	6	4 926 576	4 889 099
Gjeld			
Langsiktig gjeld			
Utsett skatt	5	32 478	72 023
Sum avsetjingar for plikter		32 478	72 023
Anna langsiktig gjeld			
Sum langsiktig gjeld		32 478	72 023
Kortsiktig gjeld			
Leverandørgjeld		59 577	79 059
Betalbar skatt	5	113 394	114 964
Skattetrekk og andre trekk		196 658	188 583
Utbytte		200 000	200 000
Annen kortsiktig gjeld		141 727	140 789
Sum kortsiktig gjeld		711 356	723 396
Sum gjeld		743 834	795 419
SUM EIGENKAPITAL OG GJELD		5 670 410	5 684 518



Organisasjonsnr: 919 572 701
ERLING J ERIKSEN AS

NOTEOPPLYSNINGER - SELSKAP

- alle poster oppgitt i hele tall

Note

Tal på årsverk i rekneskapsåret
3.00



Årsregnskap 2025


Erling J Eriksen AS


Resultatregnskap
Balanse
Noter til regnskapet




Org.nr.: 919 572 701



 BankID Qualified Signing
Eriksen, Vidar
2026-04-19

 BankID Qualified Signing
Eriksen, Erling Johan
2026-04-19

 BankID Qualified Signing
Eriksen, Erling
2026-04-19

RESULTATREGNSKAP


ERLING J ERIKSEN AS


	Note	2025	2024
DRIFTSINNETEKTER OG DRIFTSKOSTNADER			
Salgsinntekt		3 001 185	2 901 990
Annen driftsinntekt		0	350 000
Sum driftsinntekter		3 001 185	3 251 990
Varekostnad		14 405	14 691
Lønnskostnad	1	1 635 466	1 588 319
Avskrivning på driftsmidler	2	370 538	238 300
Annen driftskostnad		1 068 087	1 011 950
Sum driftskostnader		3 088 496	2 853 261
Driftsresultat	3	-87 311	398 729
FINANSINNETEKTER OG FINANSKOSTNADER			
Annen renteinntekt	4	43 424	13 137
Annen finansinntekt	4	384 465	1 533 379
Annen rentekostnad		2 639	1 872
Annen finanskostnad		26 612	18 335
Resultat av finansposter		398 638	1 526 309
Resultat før skattekostnad		311 327	1 925 038
Skattekostnad på resultat	5	73 849	123 960
Resultat		237 478	1 801 078
Årsresultat	6	237 478	1 801 078
OVERFØRINGER			
Avsatt til utbytte		200 000	200 000
Avsatt til annen egenkapital		37 478	1 601 078
Sum overføringer		237 478	1 801 078




BALANSE			
ERLING J ERIKSEN AS			
	Note	2025	2024
EIENDELER			
ANLEGGSMIDLER			
VARIGE DRIFTSMIDLER			
Driftsløsøre, inventar o.a. utstyr	2	757 822	1 128 360
Sum varige driftsmidler	2	757 822	1 128 360
Sum anleggsmidler		757 822	1 128 360
OMLØPSMIDLER			
FORDRINGER			
Kundefordringer		69 782	236 629
Andre kortsiktige fordringer		297 671	443 603
Sum fordringer		367 453	680 233
INVESTERINGER			
Andre markedsbaserte finansielle instrumenter	4	3 706 124	3 319 838
Sum investeringer		3 706 124	3 319 838
Bankinnskudd, kontanter o.l.		839 012	556 087
Sum omløpsmidler		4 912 589	4 556 158
Sum eiendeler		5 670 410	5 684 518



 BankID Qualified Signing
Eriksen, Vidar
2026-04-19

 BankID Qualified Signing
Eriksen, Erling Johan
2026-04-19

 BankID Qualified Signing
Eriksen, Erling
2026-04-19

BALANSE			
ERLING J ERIKSEN AS			
	Note	2025	2024
EGENKAPITAL OG GJELD			
INNSKUTT EGENKAPITAL			
Aksjekapital	7	100 000	100 000
Sum innskutt egenkapital		100 000	100 000
OPPTJENT EGENKAPITAL			
Annen egenkapital		4 826 576	4 789 099
Sum opptjent egenkapital		4 826 576	4 789 099
Sum egenkapital	6	4 926 576	4 889 099
GJELD			
AVSETNING FOR FORPLIKTELSE			
Utsatt skatt	5	32 478	72 023
Sum avsetning for forpliktelser		32 478	72 023
KORTSIKTIG GJELD			
Leverandørgjeld		59 577	79 059
Betalbar skatt	5	113 394	114 964
Skattetrekk og andre trekk		196 658	188 583
Utbytte		200 000	200 000
Annen kortsiktig gjeld		141 727	140 789
Sum kortsiktig gjeld		711 356	723 396
Sum gjeld		743 834	795 419
Sum egenkapital og gjeld		5 670 410	5 684 518

Valevåg, 13.04.2026
Styret i Erling J Eriksen AS

ERLING JOHAN ERIKSEN
styremedlem

ERLING ERIKSEN
styreleder

Vidar Eriksen
styremedlem/daglig leder



Regnskapsprinsipper

Årsregnskapet er satt opp i samsvar med regnskapsloven og NRS 8 - God regnskapskikk fo



DRIFTSINNETEKTER

Inntektsføring ved salg av varer skjer på leveringstidspunktet. Tjenester inntektsføres etter hvert som de leveres.

SKATT

Skattekostnaden i resultatregnskapet omfatter både periodens betalbare skatt og endring i utsatt skatt. Utsatt skatt er beregnet med 22 % på grunnlag av de midlertidige forskjeller som eksisterer mellom regnskapsmessige og skattemessige verdier, samt ligningsmessig underskudd til fremføring ved utgangen av regnskapsåret. Skatteøkende og skattereduserende midlertidige forskjeller som reverserer eller kan reverseres i samme periode er utlignet og nettoført.

KLASSIFISERING OG VURDERING AV ANLEGGSMIDLER

Anleggsmidler omfatter eiendeler bestemt til varig eie og bruk. Anleggsmidler er vurdert til anskaffelseskost. Varige driftsmidler balanseføres og avskrives over driftsmidlets økonomiske levetid. Avskrivningsperioden for fast eiendom anskaffet etter 2009 er dekomponert i en del som gjelder råbygget og en del som gjelder faste tekniske installasjoner. Varige driftsmidler nedskrives til gjenvinnbart beløp ved verdifall som forventes ikke å være forbigående. Gjenvinnbart beløp er det høyeste av netto salgsverdi og verdi i bruk. Verdi i bruk er nåverdi av fremtidige kontantstrømmer knyttet til eiendelen. Nedskrivningen reverseres når grunnlaget for nedskrivningen ikke lenger er til stede.

KLASSIFISERING OG VURDERING AV OMLØPSMIDLER

Omløpsmidler og kortsiktig gjeld omfatter normalt poster som forfaller til betaling innen ett år etter balansedagen, samt poster som knytter seg til varekretsløpet. Omløpsmidler vurderes til laveste verdi av anskaffelseskost og virkelig verdi.

FORDRINGER

Kundefordringer og andre fordringer oppføres til pålydende etter fradrag for avsetning til forventet tap. Avsetning til tap gjøres på grunnlag av en individuell vurdering av de enkelte fordringene.

Note 1 Lønnskostnader og antall årsverk

LØNNSKOSTNADER


	2025	2024
Lønninger	1 307 798	1 299 924
Arbeidsgiveravgift	201 315	195 647
Pensjonskostnader	102 736	70 222
Andre ytelser	23 617	22 526
Sum	1 635 466	1 588 319


Selskapet har i 2025 sysselsatt 3 årsverk.




Note 2 Anleggsmidler

	Fryserom	Transportm. driftsløsøre	
Anskaffelseskost pr. 01.01.25	582 667	3 155 723	3 738 390
= Anskaffelseskost 31.12.25	582 667	3 155 723	3 738 390
Akkumulerte avskrivninger 31.12.25	582 667	2 397 901	2 980 568
= Bokført verdi 31.12.25	0	757 822	757 822
Årets ordinære avskrivninger		370 538	370 538
Økonomisk levetid	10 år	5-20 år	

 BankID Qualified Signing
Eriksen, Vidar
2026-04-19

 BankID Qualified Signing
Eriksen, Erling Johan
2026-04-19

 BankID Qualified Signing
Eriksen, Erling
2026-04-19

Note 3 Virksomhetens art og lokalisering

Erling J Eriksen AS er et selskap der virksomheten omfatter Uspesifisert engroshandel. Selskapet er lokalisert i Sveio kommune.

Note 4 Markedsbaserte verdipapirer

	Markeds- verdi	Balanseført verdi	Resultatført verdiendring
Andre finansielle instrumenter			
Verdipapirfond	3 706 124	3 706 124	-24 352
Sum andre finansielle instrumenter	3 706 124	3 706 124	-24 352
Sum	3 706 124	3 706 124	-24 352

Markedsbaserte verdipapirer er verdsatt til virkelig verdi. Virkelig verdi er fastsatt i henhold til verdien som er observerbar i markedet på balansedagen.



Note 5 Skatt

Årets skattekostnad

	2025	
Resultatført skatt på ordinært resultat:		
Betalbar skatt	113 394	114 964
Endring i utsatt skatt	-39 545	8 996
Skattekostnad ordinært resultat	73 849	123 960
Skattepliktig inntekt:		
Resultat før skatt	311 327	1 925 038
Permanente forskjeller	24 352	-1 361 582
Endring i midlertidige forskjeller	179 751	-40 892
Skattepliktig inntekt	515 429	522 564
Betalbar skatt i balansen:		
Betalbar skatt på årets resultat	113 394	114 964
Sum betalbar skatt i balansen	113 394	114 964



Skatteeffekten av midlertidige forskjeller som har gitt opphav til utsatt skatt og utsatte skattefordeler, spesifisert på typer av midlertidige forskjeller

	2025	2024	Endring
Varige driftsmidler	147 628	327 379	179 751
Sum	147 628	327 379	179 751
Grunnlag for utsatt skatt	147 628	327 379	179 751
Utsatt skatt (22 %)	32 478	72 023	39 545

Note 6 Egenkapital

	Aksjekapital	Overkurs	Annen Innskutt egenkapital	Annen egenkapital	Sum egenkapital
Pr. 31.12.2024	100 000	0	0	4 789 099	4 889 099
Årets resultat				237 478	237 478
Utbytte				-200 000	-200 000
Pr 31.12.2025	100 000	0	0	4 826 576	4 926 576



Note 7 Aksjonærer

AKSJEKAPITALEN I ERLING J ERIKSEN AS PR. 31.12 BESTÅR AV:

	Antall	Pålydende	
Ordinære aksjer	100	1 000,0	100 000
Sum	100		100 000



BankID Qualified Signing
Eriksen, Vidar
2026-04-19



BankID Qualified Signing
Eriksen, Erling Johan
2026-04-19



BankID Qualified Signing
Eriksen, Erling
2026-04-19

EIERSTRUKTUR

De største aksjonærene i % pr. 31.12 var:

	Ordinære	Eierandel	Stemmeandel
ERLING ERIKSEN	48	48,0	48,0
Vidar Eriksen	48	48,0	48,0
ERLING JOHAN ERIKSEN	4	4,0	4,0
Totalt antall aksjer	100	100,0	100,0

AKSJER EIET AV MEDLEMMER I STYRET OG DAGLIG LEDER:

Navn	Verv	Ordinære
ERLING JOHAN ERIKSEN	styremedlem	4
ERLING ERIKSEN	styreleder	48
Vidar Eriksen	styremedlem/daglig leder	48
Totalt antall aksjer		100