



ÅRSREGNSKAPET FOR REGNSKAPSÅRET 2023 - GENERELL INFORMASJON

Enheten

Organisasjonsnummer:	915 557 724
Organisasjonsform:	Aksjeselskap
Foretaksnavn:	SVEB INVEST AS
Forretningsadresse:	Øvre Vikane 45 5304 HETLEVIK

Regnskapsår

Årsregnskapets periode:	01.01.2023 - 31.12.2023
-------------------------	-------------------------

Konsern

Morselskap i konsern:	Ja
Konsernregnskap lagt ved:	Nei

Regnskapsregler

Regler for små foretak benyttet:	Ja
Benyttet ved utarbeidelsen av årsregnskapet til selskapet:	Regnskapslovens alminnelige regler

Årsregnskapet fastsatt av kompetent organ

Bekreftet av representant for selskapet:	Svein Øystein Berntsen
Dato for fastsettelse av årsregnskapet:	06.05.2024

Grunnlag for avgivelse

År 2023: Årsregnskapet er elektronisk innlevert
År 2022: Tall er hentet fra elektronisk innlevert årsregnskap fra 2023

Det er ikke krav til at årsregnskapet m.v. som sendes til Regnskapsregisteret er undertegnet. Kontrollen på at dette er utført ligger hos revisor/enhetens øverste organ. Sikkerheten ivaretas ved at innsender har rolle/rettighet for innsending av årsregnskapet via Altinn, og ved at det bekreftes at årsregnskapet er fastsatt av kompetent organ.

Brønnøysundregistrene, 27.06.2025



Resultatregnskap

Beløp i: NOK	Note	2023	2022
RESULTATREGNSKAP			
Inntekter			
Salgsinntekt		913 000	506 000
Annen driftsinntekt		204 750	267 577
Sum inntekter		1 117 750	773 577
Kostnader			
Lønnskostnad	1		-2 148
Avskrivning av driftsmidler og immaterielle eiendeler	2	13 040	61 393
Annen driftskostnad		1 840 163	864 858
Sum kostnader		1 853 203	924 102
Driftsresultat		-735 453	-150 526
Finansinntekter og finanskostnader			
Inntekt på investering i datterselskap		7 185 450	5 874 870
Annen renteinntekt		61 207	13 210
Annen finansinntekt		2 403 656	87 465
Verdiøkning markedsbaserte omløpsmidler		461 208	
Sum finansinntekter		10 111 521	5 975 545
Verdireduksjon markedsbaserte omløpsmidler			1 647 014
Annen rentekostnad		202 723	77 633
Annen finanskostnad		961 454	188 375
Sum finanskostnader		1 164 176	1 913 022
Netto finans		8 947 345	4 062 524
Ordinært resultat før skattekostnad		8 211 892	3 911 998
Skattekostnad på resultat	3	-183 480	17 228
Ordinært resultat etter skattekostnad		8 395 372	3 894 770
Årsresultat	4	8 395 372	3 894 770
Årsresultat etter minoritetsinteresser		8 395 372	3 894 770



Resultatregnskap

Beløp i: NOK	Note	2023	2022
Totalresultat		8 395 372	3 894 770
Overføringer og disponeringer			
Ordinært utbytte		10 000 000	7 000 000
Tilleggsutbytte		10 000 000	
Overført fra annen egenkapital		-11 604 628	-3 105 230
Sum overføringer og disponeringer	4	8 395 372	3 894 770



Balanse

Beløp i: NOK	Note	2023	2022
BALANSE - EIENDELER			
Anleggsmidler			
Immaterielle eiendeler			
Utsatt skattefordel	3	461 896	278 415
Sum immaterielle eiendeler		461 896	278 415
Varige driftsmidler			
Tomter, bygninger o.a. fast eiendom	2	8 365 730	14 719 641
Maskiner og anlegg	2	43 000	
Skip og flytende installasjoner	2		
Driftsløsøre, inventar o.a. utstyr	2		33 210
Sum varige driftsmidler	2	8 408 730	14 752 851
Finansielle anleggsmidler			
Investering i datterselskap	5	7 739 570	7 739 570
Investering i annet foretak i samme konsern	5		
Investeringer i tilknyttet selskap	5		
Investeringer i aksjer og andeler	5		
Sum finansielle anleggsmidler		7 739 570	7 739 570
Sum anleggsmidler		16 610 196	22 770 836
Omløpsmidler			
Varer			
Fordringer			
Kundefordringer		233 750	
Andre kortsiktige fordringer		18 650	116 826
Konsernfordringer		7 280 363	5 875 233
Sum fordringer	6	7 532 763	5 992 059
Investeringer			
Aksjer og andeler i foretak i samme konsern	5		
Markedsbaserte aksjer	7	4 812 621	4 242 621
Markedsbaserte obligasjoner	7		
Andre finansielle instrumenter		22 481 228	25 771 765



Balanse

Beløp i: NOK	Note	2023	2022
Sum investeringer		27 293 850	30 014 387
Bankinnskudd, kontanter og lignende			
Bankinnskudd, kontanter o.l.		622 049	593 744
Sum bankinnskudd, kontanter og lignende		622 049	593 744
Sum omløpsmidler		35 448 661	36 600 190
SUM EIENDELER		52 058 857	59 371 026

BALANSE - EGENKAPITAL OG GJELD

Egenkapital

Innskutt egenkapital

Aksjekapital	4, 8	36 000	236 000
Beholdning av egne aksjer	8		
Overkurs	4		
Annen innskutt egenkapital		34 367 773	34 367 773
Sum innskutt egenkapital		34 403 773	34 603 773

Opptjent egenkapital

Annen egenkapital	4	1 793 803	13 198 431
Sum opptjent egenkapital		1 793 803	13 198 431

Sum egenkapital	4	36 197 576	47 802 204
------------------------	---	-------------------	-------------------

Gjeld

Langsiktig gjeld

Utsatt skatt	3		
Annen langsiktig gjeld			
Gjeld til kredittinstitusjoner			3 795 482
Sum annen langsiktig gjeld			3 795 482
Sum langsiktig gjeld		0	3 795 482

Kortsiktig gjeld

Leverandørgjeld		-4 990	
-----------------	--	--------	--



Balanse

Beløp i: NOK	Note	2023	2022
Betalbar skatt	3		
Skyldig offentlige avgifter		355 089	254 765
Utbytte		10 000 000	7 000 000
Annen kortsiktig gjeld		5 511 182	518 575
Sum kortsiktig gjeld		15 861 281	7 773 340
Sum gjeld		15 861 281	11 568 822
SUM EGENKAPITAL OG GJELD		52 058 857	59 371 026



Brønnøysundregistrene

ÅRSREGNSKAP FOR REGNSKAPSÅRET 2023 - GENERELL INFORMASJON

Journalnummer: 2024 422792

Enheten

Organisasjonsnummer: 915 557 724
Organisasjonsform: Aksjeselskap
Foretaksnavn: SVEB INVEST AS
Forretningsadresse: Øvre Vikane 45
5304 HETLEVIK

Regnskapsår

Årsregnskapets periode: 01.01.2023 - 31.12.2023

Konsern

Morselskap i konsern: Ja
Konsernregnskap lagt ved: Nei

Regnskapsregler

Regler for små foretak benyttet: Ja
Benyttet ved utarbeidelsen av
årsregnskapet til selskapet: Regnskapslovens alminnelige regler

Årsregnskapet fastsatt av kompetent organ

Bekreftet av representant for selskapet: Svein Øystein Berntsen
Dato for fastsettelse av årsregnskapet: 06.05.2024

Grunnlag for avgivelse

År 2023: Årsregnskap er elektronisk innlevert.
År 2022: Tall er hentet fra elektronisk innlevert årsregnskap fra 2023.

Det er ikke krav til at årsregnskapet m.v. som sendes til Regnskapsregisteret er undertegnet. Kontrollen på at dette er utført ligger hos revisor/enhetens øverste organ. Sikkerheten ivaretas ved at innsender har rolle/rettighet for innsending av årsregnskapet via Altinn, og ved at det bekreftes at årsregnskapet er fastsatt av kompetent organ.

Brønnøysundregistrene, 05.06.2024



Organisasjonsnr: 915 557 724
SVEB INVEST AS

RESULTATREGNSKAP

Beløp i: NOK	Note	2023	2022
RESULTATREGNSKAP			
Inntekter			
Salgsinntekt		913 000	506 000
Annen driftsinntekt		204 750	267 577
Sum inntekter		1 117 750	773 577
Kostnader			
Lønnskostnad	1		-2 148
Avskrivning av driftsmidler og immaterielle eiendeler	2	13 040	61 393
Annen driftskostnad		1 840 163	864 858
Sum kostnader		1 853 203	924 102
Driftsresultat		-735 453	-150 526
Finansinntekter og finanskostnader			
Inntekt på investering i datterselskap		7 185 450	5 874 870
Annen renteinntekt		61 207	13 210
Annen finansinntekt		2 403 656	87 465
Verdiøkning markedsbaserte omløpsmidler		461 208	
Sum finansinntekter		10 111 521	5 975 545
Verdireduksjon markedsbaserte omløpsmidler			1 647 014
Annen rentekostnad		202 723	77 633
Annen finanskostnad		961 454	188 375
Sum finanskostnader		1 164 176	1 913 022
Netto finans		8 947 345	4 062 524
Ordinært resultat før skattekostnad		8 211 892	3 911 998
Skattekostnad på resultat	3	-183 480	17 228
Ordinært resultat etter skattekostnad		8 395 372	3 894 770
Årsresultat	4	8 395 372	3 894 770
Årsresultat etter minoritetsinteresser		8 395 372	3 894 770
Totalresultat		8 395 372	3 894 770
Overføringer og disponeringer			



Ordinært utbytte		10 000 000	7 000 000
Tilleggsutbytte		10 000 000	
Overført fra annen egenkapital		-11 604 628	-3 105 230
Sum overføringer og disponeringer	4	8 395 372	3 894 770



Organisasjonsnr: 915 557 724
SVEB INVEST AS

BALANSE

Beløp i: NOK	Note	2023	2022
BALANSE - EIENDELER			
Anleggsmidler			
Immaterielle eiendeler			
Utsatt skattefordel	3	461 896	278 415
Sum immaterielle eiendeler		461 896	278 415
Varige driftsmidler			
Tomter, bygninger o.a.			
fast eiendom	2	8 365 730	14 719 641
Maskiner og anlegg	2	43 000	
Skip og flytende installasjoner	2		
Driftsløsøre, inventar o. a. utstyr	2		33 210
Sum varige driftsmidler	2	8 408 730	14 752 851
Finansielle anleggsmidler			
Investering i datterselskap	5	7 739 570	7 739 570
Investering i annet foretak i samme konsern	5		
Investeringer i tilknyttet selskap	5		
Investeringer i aksjer og andeler	5		
Sum finansielle anleggsmidler		7 739 570	7 739 570
Sum anleggsmidler		16 610 196	22 770 836
Omløpsmidler			
Varer			
Fordringer			
Kundefordringer		233 750	
Andre kortsiktige fordringer		18 650	116 826
Konsernfordringer		7 280 363	5 875 233
Sum fordringer	6	7 532 763	5 992 059
Investeringer			
Aksjer og andeler i foretak i samme konsern	5		
Markedsbaserte aksjer	7	4 812 621	4 242 621
Markedsbaserte obligasjoner	7		
Andre finansielle instrumenter		22 481 228	25 771 765
Sum investeringer		27 293 850	30 014 387
Bankinnskudd, kontanter og lignende			



Bankinnskudd, kontanter o. l.		622 049	593 744
Sum bankinnskudd, kontanter og lignende		622 049	593 744
Sum omløpsmidler		35 448 661	36 600 190
SUM EIENDELER		52 058 857	59 371 026
BALANSE - EGENKAPITAL OG GJELD			
Egenkapital			
Innskutt egenkapital			
Aksjekapital	4, 8	36 000	236 000
Beholdning av egne aksjer	8		
Overkurs	4		
Annen innskutt egenkapital		34 367 773	34 367 773
Sum innskutt egenkapital		34 403 773	34 603 773
Opptjent egenkapital			
Annen egenkapital	4	1 793 803	13 198 431
Sum opptjent egenkapital		1 793 803	13 198 431
Sum egenkapital	4	36 197 576	47 802 204
Gjeld			
Langsiktig gjeld			
Utsatt skatt	3		
Annen langsiktig gjeld			
Gjeld til kredittinstitusjoner			3 795 482
Sum annen langsiktig gjeld			3 795 482
Sum langsiktig gjeld		0	3 795 482
Kortsiktig gjeld			
Leverandørgjeld		-4 990	
Betalbar skatt	3		
Skyldig offentlige avgifter		355 089	254 765
Utbytte		10 000 000	7 000 000
Annen kortsiktig gjeld		5 511 182	518 575
Sum kortsiktig gjeld		15 861 281	7 773 340
Sum gjeld		15 861 281	11 568 822
SUM EGENKAPITAL OG GJELD		52 058 857	59 371 026



Organisasjonsnr: 915 557 724
SVEB INVEST AS

NOTEOPPLYSNINGER - SELSKAP - alle poster oppgitt i hele tall

Note

Antall årsverk i regnskapsåret
0.00

Sum Beløp

Balanseført verdi 31.12. Varige driftsmidler Immaterielle eiend.

Konsernregnskap

Morselskapet sitt navn

Forretningskontor for morselskapet

Begrunnelse for at datterselskap er utelatt fra konsolideringen

Samlet beløp - tilknyttet selskap Årets Fjorårets

Samlet beløp - foretak i samme konsern Årets Fjorårets

Samlet beløp - foretak i samme konsern Årets Fjorårets

Samlet beløp - felles kontrollert virksomhet Årets Fjorårets

Pantstillelse Beløp

Beholdning av egne aksjer Antall Pålydende Andel av aksjek.



Til generalforsamlingen i SVEB Invest AS

Uavhengig revisors beretning for 2023

Konklusjon

Vi har revidert SVEB Invest AS sitt årsregnskap som viser et overskudd på kr 8 395 372. Årsregnskapet består av balanse per 31. desember 2023, resultatregnskap for regnskapsåret avsluttet per denne datoen og noter til årsregnskapet, herunder et sammendrag av viktige regnskapsprinsipper.

Etter vår mening

- oppfyller årsregnskapet gjeldende lovkrav, og
- gir årsregnskapet et rettviseende bilde av selskapets finansielle stilling per 31. desember 2023 og av dets resultat for regnskapsåret avsluttet per denne datoen i samsvar med regnskapslovens regler og god regnskapsskikk i Norge.

Grunnlag for konklusjonen

Vi har gjennomført revisjonen i samsvar med International Standards on Auditing (ISA-ene). Våre oppgaver og plikter i henhold til disse standardene er beskrevet nedenfor under Revisors oppgaver og plikter ved revisjonen av årsregnskapet. Vi er uavhengige av selskapet i samsvar med kravene i relevante lover og forskrifter i Norge og International Code of Ethics for Professional Accountants (inkludert internasjonale uavhengighetsstandarder) utstedt av International Ethics Standards Board for Accountants (IESBA-reglene), og vi har overholdt våre øvrige etiske forpliktelser i samsvar med disse kravene. Innhentet revisjonsbevis er etter vår vurdering tilstrekkelig og hensiktsmessig som grunnlag for vår konklusjon.

Ledelsens ansvar for årsregnskapet

Styret og daglig leder (ledelsen) er ansvarlig for å utarbeide årsregnskapet og for at det gir et rettviseende bilde i samsvar med regnskapslovens regler og god regnskapsskikk i Norge. Ledelsen er også ansvarlig for slik intern kontroll som den finner nødvendig for å kunne utarbeide et årsregnskap som ikke inneholder vesentlig feilinformasjon, verken som følge av misligheter eller utilsiktede feil.

Ved utarbeidelsen av årsregnskapet må ledelsen ta standpunkt til selskapets evne til fortsatt drift og opplyse om forhold av betydning for fortsatt drift. Forutsetningen om fortsatt drift skal legges til grunn for årsregnskapet så lenge det ikke er sannsynlig at virksomheten vil bli avviklet.



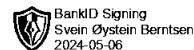
Revisors oppgaver og plikter ved revisjonen av årsregnskapet

Vårt mål er å oppnå betryggende sikkerhet for at årsregnskapet som helhet ikke inneholder vesentlig feilinformasjon, verken som følge av misligheter eller utilsiktede feil, og å avgi en revisjonsberetning som inneholder vår konklusjon. Betryggende sikkerhet er en høy grad av sikkerhet, men ingen garanti for at en revisjon utført i samsvar med ISA-ene, alltid vil avdekke vesentlig feilinformasjon. Feilinformasjon kan oppstå som følge av misligheter eller utilsiktede feil. Feilinformasjon er å anse som vesentlig dersom den enkeltvis eller samlet med rimelighet kan forventes å påvirke økonomiske beslutninger som brukerne foretar basert på årsregnskapet.

For videre beskrivelse av revisors oppgaver og plikter vises det til:
<https://revisorforeningen.no/revisjonsberetninger>

Bergen, 06.05.2024
Collegium Revisjon AS

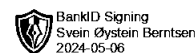
Åsmund Isaksen
statsautorisert revisor



Årsregnskap 2023 Sveb Invest AS

Resultatregnskap
Balanse
Noter til regnskapet
Revisjonsberetning

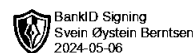
Org.nr.: 915 557 724



Resultatregnskap

Sveb Invest AS

	Note	2023	2022
Salgsinntekt		913 000	506 000
Annen driftsinntekt		204 750	267 577
Sum driftsinntekter		1 117 750	773 577
Lønnskostnad	1	0	-2 148
Avskrivning av driftsmidler og immaterielle eiendeler	2	13 040	61 393
Annen driftskostnad		1 840 163	864 858
Sum driftskostnader		1 853 203	924 102
Driftsresultat		-735 453	-150 526
Finansinntekter og finanskostnader			
Inntekt på investering i datterselskap		7 185 450	5 874 870
Annen renteinntekt		61 207	13 210
Annen finansinntekt		2 403 656	87 465
Verdiøkning markedsbaserte omløpsmidler		461 208	0
Verdireduksjon markedsbaserte omløpsmidler		0	1 647 014
Annen rentekostnad		202 723	77 633
Annen finanskostnad		961 454	188 375
Resultat av finansposter		8 947 345	4 062 524
Resultat før skattekostnad		8 211 892	3 911 998
Skattekostnad på resultat	3	-183 480	17 228
Årsresultat	4	8 395 372	3 894 770
Overføringer			
Avsatt til utbytte		10 000 000	7 000 000
Tilleggsutbytte		10 000 000	0
Overført fra annen egenkapital		11 604 628	3 105 230
Sum overføringer	4	8 395 372	3 894 770



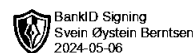
Balanse

Sveb Invest AS

Eiendeler	Note	2023	2022
Anleggsmidler			
Immaterielle eiendeler			
Utsatt skattefordel	3	461 896	278 415
Sum immaterielle eiendeler		461 896	278 415
Varige driftsmidler			
Tomter, bygninger o.a. fast eiendom	2	8 365 730	14 719 641
Maskiner og anlegg	2	43 000	0
Driftsløsøre, inventar o.a. utstyr	2	0	33 210
Sum varige driftsmidler	2	8 408 730	14 752 851
Finansielle anleggsmidler			
Investeringer i datterselskap	5	7 739 570	7 739 570
Sum finansielle anleggsmidler		7 739 570	7 739 570
Sum anleggsmidler		16 610 196	22 770 836
Omløpsmidler			
Fordringer			
Kundefordringer		233 750	0
Andre kortsiktige fordringer		18 650	116 826
Konsernfordringer		7 280 363	5 875 233
Sum fordringer	6	7 532 763	5 992 059
Investeringer			
Markedsbaserte aksjer	7	4 812 621	4 242 621
Andre finansielle instrumenter		22 481 228	25 771 765
Sum investeringer		27 293 850	30 014 387
Bankinnskudd, kontanter o.l.		622 049	593 744
Sum omløpsmidler		35 448 661	36 600 190
Sum eiendeler		52 058 857	59 371 026

Sveb Invest AS

Side 3



Balanse

Sveb Invest AS

Egenkapital og gjeld	Note	2023	2022
Egenkapital			
Innskutt egenkapital			
Aksjekapital	4, 8	36 000	236 000
Annen innskutt egenkapital		34 367 773	34 367 773
Sum innskutt egenkapital		34 403 773	34 603 773
Opptjent egenkapital			
Annen egenkapital	4	1 793 803	13 198 431
Sum opptjent egenkapital		1 793 803	13 198 431
Sum egenkapital	4	36 197 576	47 802 204
Gjeld			
Annen langsiktig gjeld			
Gjeld til kredittinstitusjoner		0	3 795 482
Sum annen langsiktig gjeld		0	3 795 482
Kortsiktig gjeld			
Leverandørgjeld		-4 990	0
Skyldig offentlige avgifter		355 089	254 765
Utbytte		10 000 000	7 000 000
Annen kortsiktig gjeld		5 511 182	518 575
Sum kortsiktig gjeld		15 861 281	7 773 340
Sum gjeld		15 861 281	11 568 822
Sum egenkapital og gjeld		52 058 857	59 371 026

Bergen, 06.05.2024
Styret i Sveb Invest AS

Svein Øystein Berntsen
styreleder/daglig leder



Noter

Sveb Invest AS

Regnskapsprinsipper

Årsregnskapet er satt opp i samsvar med regnskapsloven og NRS 8 - God regnskapsskikk for små foretak.

Driftsinntekter

Inntektsføring ved salg av varer skjer på leveringstidspunktet. Tjenester inntektsføres etter hvert som de leveres.

Skatt

Skattekostnaden i resultatregnskapet omfatter både periodens betalbare skatt og endring i utsatt skatt. Utsatt skatt er beregnet med 22 % på grunnlag av de midlertidige forskjeller som eksisterer mellom regnskapsmessige og skattemessige verdier, samt ligningsmessig underskudd til fremføring ved utgangen av regnskapsåret. Skatteøkende og skattereduserende midlertidige forskjeller som reverserer eller kan reverseres i samme periode er utlignet og nettoført.

Klassifisering og vurdering av anleggsmidler

Anleggsmidler omfatter eiendeler bestemt til varig eie og bruk. Anleggsmidler er vurdert til anskaffelseskost. Varige driftsmidler balanseføres og avskrives over driftsmidlets økonomiske levetid. Avskrivningsperioden for fast eiendom anskaffet etter 2009 er dekomponert i en del som gjelder råbygget og en del som gjelder faste tekniske installasjoner. Varige driftsmidler nedskrives til gjenvinnbart beløp ved verdifall som forventes ikke å være forbigående. Gjenvinnbart beløp er det høyeste av netto salgsverdi og verdi i bruk. Verdi i bruk er nåverdi av fremtidige kontantstrømmer knyttet til eiendelen. Nedskrivningen reverseres når grunnlaget for nedskrivningen ikke lenger er til stede.

Klassifisering og vurdering av omløpsmidler

Omløpsmidler og kortsiktig gjeld omfatter normalt poster som forfaller til betaling innen ett år etter balansedagen, samt poster som knytter seg til varekretsløpet. Omløpsmidler vurderes til laveste verdi av anskaffelseskost og virkelig verdi.

Aksjer i datterselskap

Datterselskap vurderes etter kostmetoden i selskapsregnskapet. Investeringen er vurdert til anskaffelseskost for aksjene med mindre nedskrivning har vært nødvendig. Det er foretatt nedskrivning til virkelig verdi når verdifall skyldes årsaker som ikke kan forventes å være forbigående og det må anses nødvendig etter god regnskapsskikk. Nedskrivninger er reversert når grunnlaget for nedskrivning ikke lenger er til stede.

Utbytte, konsernbidrag og andre utdelinger fra datterselskap er inntektsført samme år som det er avsatt i givers regnskap. Overstiger utbytte / konsernbidraget andelen av opptjent resultat etter anskaffelsestidspunktet, representerer den overskytende del tilbakebetaling av investert kapital, og utdelingene er fratrukket investeringens verdi i balansen til morselskapet.

Fordringer

Kundefordringer og andre fordringer oppføres til pålydende etter fradrag for avsetning til forventet tap. Avsetning til tap gjøres på grunnlag av en individuell vurdering av de enkelte fordringene.



Noter

Sveb Invest AS

Note 1 Lønnskostnader og antall årsverk

Selskapet har i 2023 sysselsatt 0 årsverk.

Note 2 Anleggsmidler

	Bygninger og tomter	Maskiner og anlegg	Driftsløsøre, inventar ol.	Sum
Anskaffelseskost pr. 01.01.23	14 779 589		297 596	15 077 185
+ Tilgang kjøpte driftsmidler		51 500		51 500
- Avgang i året	6 353 911		28 670	6 382 581
= Anskaffelseskost 31.12.23	8 425 678	51 500	268 926	8 746 104
Akkumulerte avskrivninger 31.12.23	59 948	8 500	268 926	337 374
= Bokført verdi 31.12.23	8 365 730	43 000	0	8 408 730
Årets ordinære avskrivninger		8 500	4 540	13 040
Økonomisk levetid	0 år	5 år	5 år	



Noter

Sveb Invest AS

Note 3 Skatt

Årets skattekostnad	2023	2022
Resultatført skatt på ordinært resultat:		
Betalbar skatt	0	0
Endring i utsatt skattefordel	-183 480	17 229
Skattekostnad ordinært resultat	-183 480	17 229
Skattepliktig inntekt:		
Resultat før skatt	8 211 892	3 912 000
Permanente forskjeller	-9 045 893	-3 833 685
Endring i midlertidige forskjeller	782 679	31 270
Anvendelse av fremførbart underskudd	0	-109 584
Skattepliktig inntekt	-51 323	1
Betalbar skatt i balansen:		
Betalbar skatt på årets resultat	0	0
Sum betalbar skatt i balansen	0	0

Skatteeffekten av midlertidige forskjeller og underskudd til fremføring som har gitt opphav til utsatt skatt og utsatte skattefordeler, spesifisert på typer av midlertidige forskjeller

	2023	2022	Endring
Varige driftsmidler	-154 545	-147 234	7 310
Gevinst – og tapskonto	-775 369	0	775 369
Sum	-929 913	-147 234	782 679
Akkumulert fremførbart underskudd	-1 169 613	-1 118 290	51 323
Grunnlag for utsatt skattefordel	-2 099 526	-1 265 524	834 002
Utsatt skattefordel (22 %)	-461 896	-278 415	183 480

Note 4 Egenkapital

	Aksjekapital	Overkurs	Annen Innskutt egenkapital	Annen egenkapital	Sum egenkapital
Pr. 31.12.2022	36 000		34 367 773	13 398 431	47 802 204
Årets resultat				8 395 372	8 395 372
Utbytte				-10 000 000	-10 000 000
Tilleggsutbytte			0	-10 000 000	-10 000 000
Pr 31.12.2023	36 000	0	34 367 773	1 793 803	36 197 576

Tidligere års regnskap er avlagt med en aksjekapital på NOK 236 000. Dette er korrigert til NOK 36 000 iht vedtekter og registrering.



Noter

Sveb Invest AS

Note 5 Datterselskap

	Eierandel	Balanseført verdi	Selskapets egenkapital	Selskapets resultat
Datterselskap				
Premisoft AS	91 %	7 739 570	5 261 943	7 909 203
Sum		7 739 570	5 261 943	7 909 203

Investering i datterselskap vurderes etter kostmetoden i selskapsregnskapet.

Note 6 Lån og sikkerhetsstillelse til medlemmer av styrende organer

Selskapet har ikke gitt lån eller sikkerhetsstillelse til ledende personer, aksjeelere med videre.

Note 7 Markedsbaserte aksjer

	2023	2022
Markedsbaserte aksjer og obligasjoner		
Periodens resultatførte verdiendring	461 208	-1 647 014

Note 8 Aksjonærer

Aksjekapitalen i Sveb Invest AS pr. 31.12 består av:

	Antall	Pålydende	Bokført
Ordinære aksjer	90	400,0	36 000
Sum	90		36 000

Eierstruktur

De største aksjonærene i % pr. 31.12 var:

	Ordinære	Eierandel	Stemmeandel
Svein Øystein Berntsen	72	80,0	80,0
ØYB Invest	18	20,0	20,0
Totalt antall aksjer	90	100,0	100,0