



ÅRSREGNSKAPET FOR REGNSKAPSÅRET 2022 - GENERELL INFORMASJON

Enheten

Organisasjonsnummer: 990 653 453
Organisasjonsform: Aksjeselskap
Foretaksnavn: FM HOLDING AS
Forretningsadresse: Sverres gate 3
3046 DRAMMEN

Regnskapsår

Årsregnskapets periode: 01.01.2022 - 31.12.2022

Konsern

Morselskap i konsern: Nei

Regnskapsregler

Regler for små foretak benyttet: Ja
Benyttet ved utarbeidelsen av årsregnskapet til selskapet: Regnskapslovens alminnelige regler

Årsregnskapet fastsatt av kompetent organ

Bekreftet av representant for selskapet: Jim-Roger Myrholt
Dato for fastsettelse av årsregnskapet: 27.06.2023

Grunnlag for avgivelse

År 2022: Årsregnskapet er elektronisk innlevert
År 2021: Tall er hentet fra elektronisk innlevert årsregnskap fra 2022

Det er ikke krav til at årsregnskapet m.v. som sendes til Regnskapsregisteret er undertegnet. Kontrollen på at dette er utført ligger hos revisor/enhetens øverste organ. Sikkerheten ivaretas ved at innsender har rolle/rettighet for innsending av årsregnskapet via Altinn, og ved at det bekreftes at årsregnskapet er fastsatt av kompetent organ.

Brønnøysundregistrene, 04.07.2024



Resultatregnskap

Beløp i: NOK	Note	2022	2021
RESULTATREGNSKAP			
Inntekter			
Salgsinntekt		5 509 873	27 072 401
Annen driftsinntekt		362 442	353 120
Sum inntekter		5 872 315	27 425 521
Kostnader			
Avskrivning av driftsmidler og immaterielle eiendeler	2	98 697	102 810
Annen driftskostnad	3	259 133	124 762
Sum kostnader		357 830	227 571
Driftsresultat		5 514 485	27 197 950
Finansinntekter og finanskostnader			
Annen renteinntekt		57 713	123 950
Verdiøkning markedsbaserte omløpsmidler	4		2 324 436
Sum finansinntekter		57 713	2 448 386
Verdireduksjon markedsbaserte omløpsmidler	4	6 735 282	
Sum finanskostnader		6 735 282	
Netto finans		-6 677 568	2 448 386
Ordinært resultat før skattekostnad		-1 163 083	29 646 336
Skattekostnad på resultat	5	22 949	82 694
Ordinært resultat etter skattekostnad		-1 186 032	29 563 642
Årsresultat	6	-1 186 032	29 563 642
Årsresultat etter minoritetsinteresser		-1 186 032	29 563 642
Totalresultat		-1 186 032	29 563 642
Overføringer og disponeringer			
Ordinært utbytte			20 000 000
Avsatt til annen egenkapital			9 563 642



Resultatregnskap

Beløp i: NOK	Note	2022	2021
Overført fra annen egenkapital		-1 186 032	
Sum overføringer og disponeringer		-1 186 032	29 563 642



Balanse

Beløp i: NOK	Note	2022	2021
BALANSE - EIENDELER			
Anleggsmidler			
Immaterielle eiendeler			
Varige driftsmidler			
Tomter, bygninger o.a. fast eiendom	2	2 368 735	2 467 433
Sum varige driftsmidler	2	2 368 735	2 467 433
Sum anleggsmidler		2 368 735	2 467 433
Omløpsmidler			
Varer			
Fordringer			
Kundefordringer		112 651	109 618
Andre kortsiktige fordringer		20 880	18 106
Sum fordringer		133 531	127 724
Investeringer			
Markedsbaserte aksjer	4	22 424 536	25 157 586
Markedsbaserte obligasjoner	4		
Andre markedsbaserte finansielle instrumenter	4	17 050 469	11 240 084
Sum investeringer		39 475 004	36 397 669
Bankinnskudd, kontanter og lignende			
Bankinnskudd, kontanter o.l.		5 979 281	10 204 965
Sum bankinnskudd, kontanter og lignende		5 979 281	10 204 965
Sum omløpsmidler		45 587 817	46 730 359
SUM EIENDELER		47 956 552	49 197 792

BALANSE - EGENKAPITAL OG GJELD

Egenkapital



Balanse

Beløp i: NOK	Note	2022	2021
Innskutt egenkapital			
Aksjekapital	6, 7	102 150	102 150
Beholdning av egne aksjer	6, 7		
Overkurs	6	887 161	887 161
Annen innskutt egenkapital	6		
Sum innskutt egenkapital		989 311	989 311
Opptjent egenkapital			
Fond for vurderingsforskjeller	6		
Annen egenkapital	6	46 785 843	47 971 875
Udekket tap	6		
Sum opptjent egenkapital		46 785 843	47 971 875
Sum egenkapital	6	47 775 154	48 961 186
Gjeld			
Langsiktig gjeld			
Utsatt skatt	5	8 470	14 572
Sum avsetninger for forpliktelser		8 470	14 572
Annen langsiktig gjeld			
Sum langsiktig gjeld		8 470	14 572
Kortsiktig gjeld			
Leverandørgjeld		29 510	19 534
Betalbar skatt	5	29 051	88 809
Skyldig offentlige avgifter		17 368	20 166
Annen kortsiktig gjeld		97 000	93 524
Sum kortsiktig gjeld		172 928	222 034
Sum gjeld		181 398	236 606
SUM EGENKAPITAL OG GJELD		47 956 552	49 197 792



Brønnøysundregistrene

ÅRSREGNSKAP FOR REGNSKAPSÅRET 2022 - GENERELL INFORMASJON

Journalnummer: 2023 614386

Enheten

Organisasjonsnummer: 990 653 453
Organisasjonsform: Aksjeselskap
Foretaksnavn: FM HOLDING AS
Forretningsadresse: Sverres gate 3
3046 DRAMMEN

Regnskapsår

Årsregnskapets periode: 01.01.2022 - 31.12.2022

Konsern

Morselskap i konsern: Nei

Regnskapsregler

Regler for små foretak benyttet: Ja
Benyttet ved utarbeidelsen av
årsregnskapet til selskapet: Regnskapslovens alminnelige regler

Årsregnskapet fastsatt av kompetent organ

Bekreftet av representant for selskapet: Jim-Roger Myrholt
Dato for fastsettelse av årsregnskapet: 27.06.2023

Grunnlag for avgivelse

År 2022: Årsregnskap er elektronisk innlevert.
År 2021: Tall er hentet fra elektronisk innlevert årsregnskap fra 2022.

Det er ikke krav til at årsregnskapet m.v. som sendes til Regnskapsregisteret er undertegnet. Kontrollen på at dette er utført ligger hos revisor/enhetens øverste organ. Sikkerheten ivaretas ved at innsender har rolle/rettighet for innsending av årsregnskapet via Altinn, og ved at det bekreftes at årsregnskapet er fastsatt av kompetent organ.

Brønnøysundregistrene, 27.07.2023



Organisasjonsnr: 990 653 453
FM HOLDING AS

RESULTATREGNSKAP

<u>Beløp i: NOK</u>	<u>Note</u>	<u>2022</u>	<u>2021</u>
RESULTATREGNSKAP			
Inntekter			
Salgsinntekt		5 509 873	27 072 401
Annen driftsinntekt		362 442	353 120
Sum inntekter		5 872 315	27 425 521
Kostnader			
Avskrivning av driftsmidler og immaterielle eiendeler	2	98 697	102 810
Annen driftskostnad	3	259 133	124 762
Sum kostnader		357 830	227 571
Driftsresultat		5 514 485	27 197 950
Finansinntekter og finanskostnader			
Annen renteinntekt		57 713	123 950
Verdiøkning markedsbaserte omløpsmidler	4		2 324 436
Sum finansinntekter		57 713	2 448 386
Verdireduksjon markedsbaserte omløpsmidler	4	6 735 282	
Sum finanskostnader		6 735 282	
Netto finans		-6 677 568	2 448 386
Ordinært resultat før skattekostnad			
Skattekostnad på resultat	5	-1 163 083	29 646 336
Ordinært resultat etter skattekostnad		-1 186 032	29 563 642
Årsresultat	6	-1 186 032	29 563 642
Årsresultat etter minoritetsinteresser		-1 186 032	29 563 642
Totalresultat		-1 186 032	29 563 642
Overføringer og disponeringer			
Ordinært utbytte			20 000 000
Avsatt til annen egenkapital			9 563 642
Overført fra annen egenkapital		-1 186 032	
Sum overføringer og disponeringer		-1 186 032	29 563 642





Organisasjonsnr: 990 653 453
FM HOLDING AS

BALANSE

Beløp i: NOK Note 2022 2021

BALANSE - EIENDELER

Anleggsmidler Immaterielle eiendeler

Varige driftsmidler

Tomter, bygninger o.a.

fast eiendom

Sum varige driftsmidler

2

2

2 368 735

2 368 735

2 467 433

2 467 433

Sum anleggsmidler

2 368 735

2 467 433

Omløpsmidler

Varer

Fordringer

Kundefordringer

Andre kortsiktige

fordringer

Sum fordringer

112 651

20 880

133 531

109 618

18 106

127 724

Investeringer

Markedsbaserte aksjer

Markedsbaserte obligasjoner

Andre markedsbaserte

finansielle instrumenter

Sum investeringer

4

4

4

22 424 536

17 050 469

39 475 004

25 157 586

11 240 084

36 397 669

Bankinnskudd, kontanter og lignende

Bankinnskudd, kontanter o.

l.

Sum bankinnskudd,

kontanter og lignende

5 979 281

5 979 281

10 204 965

10 204 965

Sum omløpsmidler

45 587 817

46 730 359

SUM EIENDELER

47 956 552

49 197 792

BALANSE - EGENKAPITAL OG GJELD

Egenkapital

Innskutt egenkapital

Aksjekapital

Beholdning av egne aksjer

Overkurs

Annen innskutt egenkapital

Sum innskutt egenkapital

6, 7

6, 7

6

6

102 150

887 161

989 311

102 150

887 161

989 311



Opptjent egenkapital			
Fond for vurderingsforskjeller	6		
Annen egenkapital	6	46 785 843	47 971 875
Udekket tap	6		
Sum opptjent egenkapital		46 785 843	47 971 875
Sum egenkapital	6	47 775 154	48 961 186
Gjeld			
Langsiktig gjeld			
Utsatt skatt	5	8 470	14 572
Sum avsetninger for forpliktelser		8 470	14 572
Annen langsiktig gjeld			
Sum langsiktig gjeld		8 470	14 572
Kortsiktig gjeld			
Leverandørgjeld		29 510	19 534
Betalbar skatt	5	29 051	88 809
Skyldig offentlige avgifter		17 368	20 166
Annen kortsiktig gjeld		97 000	93 524
Sum kortsiktig gjeld		172 928	222 034
Sum gjeld		181 398	236 606
SUM EGENKAPITAL OG GJELD		47 956 552	49 197 792



Organisasjonsnr: 990 653 453
FM HOLDING AS

NOTEOPPLYSNINGER - SELSKAP - alle poster oppgitt i hele tall

Note
3

Antall årsverk i regnskapsåret
0.00

Sum Beløp

Balanseført verdi 31.12. Varige driftsmidler Immaterielle eiend.

Konsernregnskap

Morselskapet sitt navn

Forretningskontor for morselskapet

Begrunnelse for at datterselskap er utelatt fra konsolideringen

Samlet beløp - tilknyttet selskap Årets Fjorårets

Samlet beløp - foretak i samme konsern Årets Fjorårets

Samlet beløp - foretak i samme konsern Årets Fjorårets

Samlet beløp - felles kontrollert virksomhet Årets Fjorårets

Pantstillelse Beløp

Beholdning av egne aksjer Antall Pålydende Andel av aksjek.



ÅSVANG & CO
STATSAUTORISERTE
REVISORER

Til generalforsamlingen i Fm Holding AS

Uavhengig revisors beretning

Konklusjon

Vi har revidert årsregnskapet for Fm Holding AS som viser et underskudd på kr 1 186 032. Årsregnskapet består av balanse per 31. desember 2022, resultatregnskap for regnskapsåret avsluttet per denne datoen og noter til årsregnskapet, herunder et sammendrag av viktige regnskapsprinsipper.

Etter vår mening

- oppfyller årsregnskapet gjeldende lovkrav, og
- gir årsregnskapet et rettviseende bilde av selskapets finansielle stilling per 31. desember 2022 og av dets resultater for regnskapsåret avsluttet per denne datoen i samsvar med regnskapslovens regler og god regnskapsskikk i Norge.

Grunnlag for konklusjonen

Vi har gjennomført revisjonen i samsvar med International Standards on Auditing (ISA-ene). Våre oppgaver og plikter i henhold til disse standardene er beskrevet nedenfor under "Revisors oppgaver og plikter ved revisjonen av årsregnskapet". Vi er uavhengige av selskapet i samsvar med kravene i relevante lover og forskrifter i Norge og International Code of Ethics for Professional Accountants (inkludert internasjonale uavhengighetsstandarder) utstedt av International Ethics Standards Board for Accountants (IESBA-reglene), og vi har overholdt våre øvrige etiske forpliktelser i samsvar med disse kravene. Innhentet revisjonsbevis er etter vår vurdering tilstrekkelig og hensiktsmessig som grunnlag for vår konklusjon.

Ledelsens ansvar for årsregnskapet

Styret (ledelsen) er ansvarlig for å utarbeide årsregnskapet og for at det gir et rettviseende bilde i samsvar med regnskapslovens regler og god regnskapsskikk i Norge. Ledelsen er også ansvarlig for slik intern kontroll som den finner nødvendig for å kunne utarbeide et årsregnskap som ikke inneholder vesentlig feilinformasjon, verken som følge av misligheter eller utilsiktede feil.

Ved utarbeidelsen av årsregnskapet må ledelsen ta standpunkt til selskapets evne til fortsatt drift og opplyse om forhold av betydning for fortsatt drift. Forutsetningen om fortsatt drift skal legges til grunn for årsregnskapet så lenge det ikke er sannsynlig at virksomheten vil bli avvirket.

Adresse
Revisjonsfirmaet Åsvang & Co AS
Munkegaten 3
Postboks 334
3101 Tønsberg

Telefon
33 30 00 80
E-post
revisjonsfirmaet@asvang.no

Foretaksnummer
987 679 026 MVA
Hjemmeside
www.asvang.no

Medlemmer av
[Den norske Revisorforening](#)

side 1 av 2



Revisors oppgaver og plikter ved revisjonen av årsregnskapet

Vårt mål er å oppnå betryggende sikkerhet for at årsregnskapet som helhet ikke inneholder vesentlig feilinformasjon, verken som følge av misligheter eller utilsiktede feil, og å avgi en revisjonsberetning som inneholder vår konklusjon. Betryggende sikkerhet er en høy grad av sikkerhet, men ingen garanti for at en revisjon utført i samsvar med ISA-ene, alltid vil avdekke vesentlig feilinformasjon. Feilinformasjon kan oppstå som følge av misligheter eller utilsiktede feil. Feilinformasjon er å anse som vesentlig dersom den enkeltvis eller samlet med rimelighet kan forventes å påvirke de økonomiske beslutningene som brukerne foretar på grunnlag av årsregnskapet.

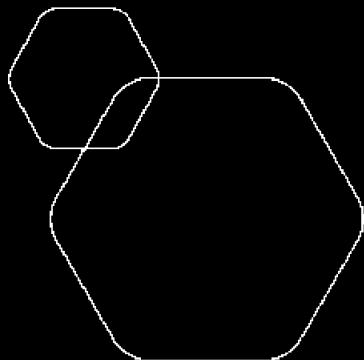
For videre beskrivelse av revisors oppgaver og plikter vises det til:
<https://revisorforeningen.no/revisjonsberetninger>

Tønsberg, 27.06.2023
Revisjonsfirmaet Åsvang & Co AS

Birger Hanto
statsautorisert revisor
(elektronisk signert)



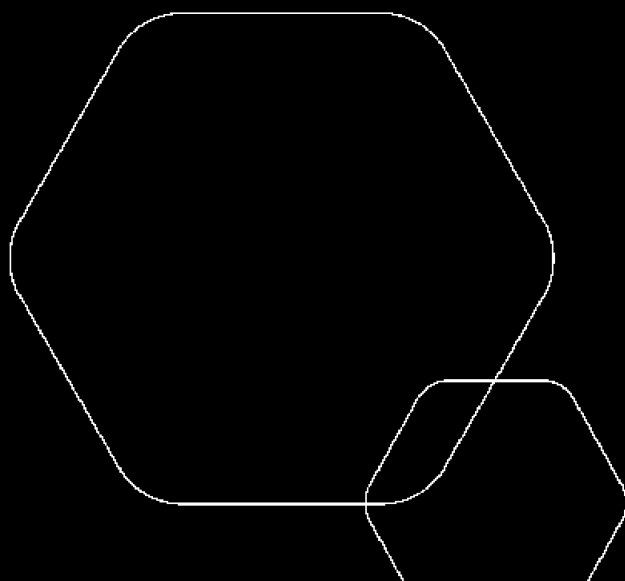
BankID Signing
Jim-Roger Myrholm
2023-06-23



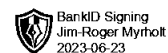
Årsregnskap 2022

Fm Holding AS

Resultatregnskap
Balanse
Noter til regnskapet



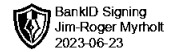
Org.nr.: 990 653 453



RESULTATREGNSKAP

FM HOLDING AS

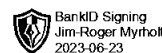
DRIFTSINNEKTER OG DRIFTSKOSTNADER	Note	2022	2021
Salgsinntekt		5 509 873	27 072 401
Annen driftsinntekt		362 442	353 120
Sum driftsinntekter		5 872 315	27 425 521
Avskrivning av driftsmidler og immaterielle eiendeler	2	98 697	102 810
Annen driftskostnad	3	259 133	124 762
Sum driftskostnader		357 830	227 571
Driftsresultat		5 514 485	27 197 950
FINANSINNEKTER OG FINANSKOSTNADER			
Annen renteinntekt		57 713	123 950
Verdøkning markedsbaserte omløpsmidler	4	0	2 324 436
Verdireduksjon markedsbaserte omløpsmidler	4	6 735 282	0
Resultat av finansposter		-6 677 568	2 448 386
Resultat før skattekostnad		-1 163 083	29 646 336
Skattekostnad på resultat	5	22 949	82 694
Resultat		-1 186 032	29 563 642
Årsresultat	6	-1 186 032	29 563 642
OVERFØRINGER			
Tilleggsutbytte		0	20 000 000
Avsatt til annen egenkapital		0	9 563 642
Overført fra annen egenkapital		1 186 032	0
Sum overføringer		-1 186 032	29 563 642



BALANSE

FM HOLDING AS

EIENDELER	Note	2022	2021
ANLEGGSMIDLER			
VARIGE DRIFTSMIDLER			
Tomter, bygninger o.a. fast eiendom	2	2 368 735	2 467 433
Sum varige driftsmidler	2	2 368 735	2 467 433
Sum anleggsmidler		2 368 735	2 467 433
OMLØPSMIDLER			
FORDRINGER			
Kundefordringer		112 651	109 618
Andre kortsiktige fordringer		20 880	18 106
Sum fordringer		133 531	127 724
INVESTERINGER			
Markedsbaserte aksjer	4	22 424 536	25 157 586
Andre markedsbaserte finansielle instrumenter	4	17 050 469	11 240 084
Sum investeringer		39 475 004	36 397 669
Bankinnskudd, kontanter o.l.		5 979 281	10 204 965
Sum omløpsmidler		45 587 817	46 730 359
Sum eiendeler		47 956 552	49 197 792



BALANSE

FM HOLDING AS

EGENKAPITAL OG GJELD	Note	2022	2021
EGENKAPITAL			
INNSKUTT EGENKAPITAL			
Aksjekapital	6, 7	102 150	102 150
Overkurs	6	887 161	887 161
Sum innskutt egenkapital		989 311	989 311
OPPTJENT EGENKAPITAL			
Annen egenkapital	6	46 785 843	47 971 875
Sum opptjent egenkapital		46 785 843	47 971 875
Sum egenkapital	6	47 775 154	48 961 186
GJELD			
AVSETNING FOR FORPLIKTELSE			
Utsatt skatt	5	8 470	14 572
Sum avsetning for forpliktelser		8 470	14 572
KORTSIKTIG GJELD			
Leverandørgjeld		29 510	19 534
Betalbar skatt	5	29 051	88 809
Skyldig offentlige avgifter		17 368	20 166
Annen kortsiktig gjeld		97 000	93 524
Sum kortsiktig gjeld		172 928	222 034
Sum gjeld		181 398	236 606
Sum egenkapital og gjeld		47 956 552	49 197 792

Jim Roger Myrholt, 22.06.2023
Styret i Fm Holding AS

Jim-Roger Myrholt
Styreleder



NOTER TIL ÅRSREGNSKAPET 2022

Note 1 Regnskapsprinsipper

Årsregnskapet er satt opp i samsvar med regnskapsloven og NRS 8 - God regnskapsskikk for små foretak.

DRIFTSINNTEKTER

Gevinst ved realisasjon av verdipapirer og utbytte inntektsføres på realisasjonstidspunktet. Inntekter ved utleie av fast eiendom inntektsføres etter hvert som de leveres.

SKATT

Skattekostnaden i resultatregnskapet omfatter både periodens betalbare skatt og endring i utsatt skatt. Utsatt skatt er beregnet med 22% på grunnlag av de midlertidige forskjeller som eksisterer mellom regnskapsmessige og skattemessige verdier, samt ligningsmessig underskudd til fremføring ved utgangen av regnskapsåret. Skatteøkende og skattereduserende midlertidige forskjeller som reverserer eller kan reverseres i samme periode er utlignet og nettoført.

KLASSIFISERING OG VURDERING AV ANLEGGSMIDLER

Anleggsmidler omfatter eiendeler bestemt til varig eie og bruk. Anleggsmidler er vurdert til anskaffelseskost. Varige driftsmidler balanseføres og avskrives over driftsmidlets økonomiske levetid. Avskrivningsperioden for fast eiendom anskaffet etter 2009 er dekomponert i en del som gjelder råbygget og en del som gjelder faste tekniske installasjoner.

KLASSIFISERING OG VURDERING AV OMLØPSMIDLER

Omløpsmidler og kortsiktig gjeld omfatter normalt poster som forfaller til betaling innen ett år etter balansedagen, samt poster som knytter seg til varekretsløpet. Omløpsmidler vurderes til laveste verdi av anskaffelseskost og virkelig verdi.

FORDRINGER

Kundefordringer og andre fordringer oppføres til pålydende.

Note 2 Anleggsmidler

	Bygninger og tomter	Sum
Anskaffelseskost pr. 01.01.22	3 709 814	3 709 814
= Anskaffelseskost 31.12.22	3 709 814	3 709 814
Akkumulerte avskrivninger 31.12.22	1 341 080	1 341 080
= Bokført verdi 31.12.22	2 368 734	2 368 734
Årets ordinære avskrivninger	98 698	98 698
Avskrivningsplan	saldo 4%	



NOTER TIL ÅRSREGNSKAPET 2022

Note 3 Lønnskostnader

Fm Holding AS har ikke hatt lønns- eller personalkostnader i 2022 og det foreligger heller ingen slike forpliktelser.

Note 4 Markedsbaserte verdipapirer


	Anskaffelses kost	Verdiendring	Markedsverdi
Omløpsmidler			
Markedsbaserte aksjer	29 813 353	-7 388 818	22 424 536
Andre markedsbaserte finansielle instrumenter	17 865 832	-1 175 473	16 690 359
Deltakerlignende selskap	131 450	228 660	360 110
Sum	47 810 634	-8 335 630	39 475 004

Note 5 Skatt

Årets skattekostnad	2022	2021
Resultatført skatt på ordinært resultat:		
Betalbar skatt	29 051	88 809
Endring i utsatt skatt	-6 102	-6 115
Skattekostnad ordinært resultat	22 949	82 694
Skattepliktig inntekt:		
Resultat før skatt	-1 163 083	29 646 336
Permanente forskjeller	1 267 399	-29 270 454
Endring i midlertidige forskjeller	27 734	27 797
Skattepliktig inntekt	132 050	403 679
Betalbar skatt i balansen:		
Betalbar skatt på årets resultat	29 051	88 809
Sum betalbar skatt i balansen	29 051	88 809

Skatteeffekten av midlertidige forskjeller som har gitt opphav til utsatt skatt og utsatte skattefordeler, spesifisert på typer av midlertidige forskjeller

	2022	2021	Endring
Varige driftsmidler	38 500	66 234	27 734
Sum	38 500	66 234	27 734
Grunnlag for utsatt skatt	38 500	66 234	27 734
Utsatt skatt (22 %)	8 470	14 572	6 101



NOTER TIL ÅRSREGNSKAPET 2022

Note 6 Egenkapital

	Aksjekapital	Overkurs	Annen egenkapital	Sum egenkapital
Pr. 31.12.2021	102 150	887 161	47 971 875	48 961 186
Pr 01.01.2022	102 150	887 161	47 971 875	48 961 186
Årets resultat			-1 186 032	-1 186 032
Pr. 31.12.2022	102 150	887 161	46 785 843	47 775 154

Note 7 Aksjonærer

AKSJEKAPITALEN I FM HOLDING AS PR. 31.12 BESTÅR AV:

	Antall	Pålydende	Bokført
Ordinære aksjer	227	450,0	102 150
Sum	227		102 150

EIERSTRUKTUR

Aksjonærer i % pr. 31.12:

	Ordinære	Eierandel	Stemmeandel
Jim-Roger Myrholt	227	100,0	100,0

AKSJER OG OPSJONER EIET AV MEDLEMMER I STYRET OG DAGLIG LEDER:

Navn	Verv	Ordinære
Jim-Roger Myrholt	Styreleder	227
Totalt antall aksjer		227