



## ÅRSREGNSKAPET FOR REGNSKAPSÅRET 2024 - GENERELL INFORMASJON

### Enheten

Organisasjonsnummer: 911 170 124  
Organisasjonsform: Aksjeselskap  
Foretaksnavn: METSO NORWAY AS  
Forretningsadresse: Borgeskogen 15  
3160 STOKKE

### Regnskapsår

Årsregnskapets periode: 01.01.2024 - 31.12.2024

### Konsern

Morselskap i konsern: Nei

### Regnskapsregler

Regler for små foretak benyttet: Nei  
Benyttet ved utarbeidelsen av årsregnskapet til selskapet: Regnskapslovens alminnelige regler

### Årsregnskapet fastsatt av kompetent organ

Bekreftet av representant for selskapet: Tomas Strøm  
Dato for fastsettelse av årsregnskapet: 11.06.2025

### Grunnlag for avgivelse

År 2024: Årsregnskapet er elektronisk innlevert  
År 2023: Tall er hentet fra elektronisk innlevert årsregnskap fra 2024

*Det er ikke krav til at årsregnskapet m.v. som sendes til Regnskapsregisteret er undertegnet. Kontrollen på at dette er utført ligger hos revisor/enhetens øverste organ. Sikkerheten ivaretas ved at innsender har rolle/rettighet for innsending av årsregnskapet via Altinn, og ved at det bekreftes at årsregnskapet er fastsatt av kompetent organ.*

Brønnøysundregistrene, 27.06.2025



## Resultatregnskap

Beløp i: NOK	Note	2024	2023
<b>RESULTATREGNSKAP</b>			
<b>Inntekter</b>			
Salgsinntekt	2, 3, 4	533 615 630	485 918 174
<b>Sum inntekter</b>		<b>533 615 630</b>	<b>485 918 174</b>
<b>Kostnader</b>			
Varekostnad	3, 4	402 742 903	372 078 009
Lønnskostnad	5, 6	65 405 713	58 932 279
Avskrivning	7	24 872	24 862
Annen driftskostnad	4, 5, 8	39 171 749	33 865 197
<b>Sum kostnader</b>		<b>507 345 237</b>	<b>464 900 347</b>
<b>Driftsresultat</b>		<b>26 270 393</b>	<b>21 017 827</b>
<b>Finansinntekter og finanskostnader</b>			
Annen finansinntekt	9	12 670 290	13 934 496
<b>Sum finansinntekter</b>		<b>12 670 290</b>	<b>13 934 496</b>
Annen finanskostnad	9	12 930 915	13 604 589
<b>Sum finanskostnader</b>		<b>12 930 915</b>	<b>13 604 589</b>
<b>Netto finans</b>		<b>-260 625</b>	<b>329 907</b>
<b>Ordinært resultat før skattekostnad</b>		<b>26 009 768</b>	<b>21 347 734</b>
Skattekostnad på ordinært resultat	10	1 758 850	9 588 776
<b>Ordinært resultat etter skattekostnad</b>		<b>24 250 918</b>	<b>11 758 958</b>
<b>Årsresultat</b>		<b>24 250 918</b>	<b>11 758 958</b>
<b>Overføringer og disponeringer</b>			
Ordinært utbytte	11	17 500 000	11 400 000
Overføringer annen egenkapital	11	6 750 918	358 958
<b>Sum overføringer og disponeringer</b>		<b>24 250 918</b>	<b>11 758 958</b>



## Balanse

Beløp i: NOK	Note	2024	2023
<b>BALANSE - EIENDELER</b>			
<b>Anleggsmidler</b>			
<b>Immaterielle eiendeler</b>			
<b>Varige driftsmidler</b>			
Driftsløsøre, inventar, verktøy, kontormaskiner ol	7	98 552	65 125
<b>Sum varige driftsmidler</b>		<b>98 552</b>	<b>65 125</b>
<b>Finansielle anleggsmidler</b>			
Pensjonsmidler	6	8 925 617	4 030 092
<b>Sum finansielle anleggsmidler</b>		<b>8 925 617</b>	<b>4 030 092</b>
<b>Sum anleggsmidler</b>		<b>9 024 169</b>	<b>4 095 217</b>
<b>Omløpsmidler</b>			
<b>Varer</b>			
<b>Sum varer</b>	12	<b>42 338 488</b>	<b>30 260 612</b>
<b>Fordringer</b>			
Kundefordringer	3, 13, 13	121 717 156	90 998 838
Andre fordringer	13, 14	50 629 859	215 307 708
<b>Sum fordringer</b>		<b>172 347 015</b>	<b>306 306 546</b>
<b>Sum omløpsmidler</b>		<b>214 685 503</b>	<b>336 567 158</b>
<b>SUM EIENDELER</b>		<b>223 709 672</b>	<b>340 662 375</b>
<b>BALANSE - EGENKAPITAL OG GJELD</b>			
<b>Egenkapital</b>			
<b>Innskutt egenkapital</b>			
Aksjekapital	11, 15	10 607 400	10 607 400
<b>Sum innskutt egenkapital</b>		<b>10 607 400</b>	<b>10 607 400</b>



## Balanse

Beløp i: NOK	Note	2024	2023
<b>Opptjent egenkapital</b>			
Annen egenkapital	11	35 323 075	36 700 329
<b>Sum opptjent egenkapital</b>		<b>35 323 075</b>	<b>36 700 329</b>
<b>Sum egenkapital</b>		<b>45 930 475</b>	<b>47 307 729</b>
<b>Gjeld</b>			
<b>Langsiktig gjeld</b>			
Utsatt skatt	10, 11	858 392	1 324 012
<b>Sum avsetninger for forpliktelser</b>		<b>858 392</b>	<b>1 324 012</b>
<b>Annen langsiktig gjeld</b>			
<b>Sum langsiktig gjeld</b>		<b>858 392</b>	<b>1 324 012</b>
<b>Kortsiktig gjeld</b>			
Leverandørgjeld	13	76 042 738	151 269 123
Betalbar skatt	10	5 088 032	5 227 590
Skyldige offentlige avgifter	16	33 821 784	21 685 404
Annen kortsiktig gjeld	3, 13, 13, 14, 17	61 968 251	113 848 517
<b>Sum kortsiktig gjeld</b>		<b>176 920 805</b>	<b>292 030 634</b>
<b>Sum gjeld</b>		<b>177 779 197</b>	<b>293 354 646</b>
<b>SUM EGENKAPITAL OG GJELD</b>		<b>223 709 672</b>	<b>340 662 375</b>



## Brønnøysundregistrene

### ÅRSREGNSKAP FOR REGNSKAPSÅRET 2024 - GENERELL INFORMASJON

Journalnummer: 2025 572464

#### Enheten

Organisasjonsnummer: 911 170 124  
Organisasjonsform: Aksjeselskap  
Foretaksnavn: METSO NORWAY AS  
Forretningsadresse: Borgeskogen 15  
3160 STOKKE

#### Regnskapsår

Årsregnskapets periode: 01.01.2024 - 31.12.2024

#### Konsern

Morselskap i konsern: Nei

#### Regnskapsregler

Regler for små foretak benyttet: Nei  
Benyttet ved utarbeidelsen av  
årsregnskapet til selskapet: Regnskapslovens alminnelige regler

#### Årsregnskapet fastsatt av kompetent organ

Bekreftet av representant for selskapet: Tomas Strøm  
Dato for fastsettelse av årsregnskapet: 11.06.2025

#### Grunnlag for avgivelse

År 2024: Årsregnskap er elektronisk innlevert.  
År 2023: Tall er hentet fra elektronisk innlevert årsregnskap fra 2024.

*Det er ikke krav til at årsregnskapet m.v. som sendes til Regnskapsregisteret er undertegnet. Kontrollen på at dette er utført ligger hos revisor/enhetens øverste organ. Sikkerheten ivaretas ved at innsender har rolle/rettighet for innsending av årsregnskapet via Altinn, og ved at det bekreftes at årsregnskapet er fastsatt av kompetent organ.*

Brønnøysundregistrene, 26.06.2025



Organisasjonsnr: 911 170 124  
METSU NORWAY AS

## RESULTATREGNSKAP

Beløp i: NOK	Note	2024	2023
<b>RESULTATREGNSKAP</b>			
<b>Inntekter</b>			
Salgsinntekt	2, 3, 4	533 615 630	485 918 174
<b>Sum inntekter</b>		<b>533 615 630</b>	<b>485 918 174</b>
<b>Kostnader</b>			
Varekostnad	3, 4	402 742 903	372 078 009
Lønnskostnad	5, 6	65 405 713	58 932 279
Avskrivning	7	24 872	24 862
Annen driftskostnad	4, 5, 8	39 171 749	33 865 197
<b>Sum kostnader</b>		<b>507 345 237</b>	<b>464 900 347</b>
<b>Driftsresultat</b>		<b>26 270 393</b>	<b>21 017 827</b>
<b>Finansinntekter og finanskostnader</b>			
Annen finansinntekt	9	12 670 290	13 934 496
<b>Sum finansinntekter</b>		<b>12 670 290</b>	<b>13 934 496</b>
Annen finanskostnad	9	12 930 915	13 604 589
<b>Sum finanskostnader</b>		<b>12 930 915</b>	<b>13 604 589</b>
<b>Netto finans</b>		<b>-260 625</b>	<b>329 907</b>
<b>Ordinært resultat før skattekostnad</b>			
Skattekostnad på ordinært resultat	10	1 758 850	9 588 776
<b>Ordinært resultat etter skattekostnad</b>		<b>24 250 918</b>	<b>11 758 958</b>
<b>Årsresultat</b>		<b>24 250 918</b>	<b>11 758 958</b>
<b>Overføringer og disponeringer</b>			
Ordinært utbytte	11	17 500 000	11 400 000
Overføringer annen egenkapital	11	6 750 918	358 958
<b>Sum overføringer og disponeringer</b>		<b>24 250 918</b>	<b>11 758 958</b>



Organisasjonsnr: 911 170 124  
METSØ NORWAY AS

## BALANSE

Beløp i: NOK	Note	2024	2023
--------------	------	------	------

### BALANSE - EIENDELER

#### Anleggsmidler Immaterielle eiendeler

#### Varige driftsmidler

Driftsløsøre, inventar, verktøy, kontormaskiner ol	7	98 552	65 125
<b>Sum varige driftsmidler</b>		<b>98 552</b>	<b>65 125</b>

#### Finansielle anleggsmidler

Pensjonsmidler	6	8 925 617	4 030 092
<b>Sum finansielle anleggsmidler</b>		<b>8 925 617</b>	<b>4 030 092</b>

<b>Sum anleggsmidler</b>		<b>9 024 169</b>	<b>4 095 217</b>
--------------------------	--	------------------	------------------

#### Omløpsmidler

#### Varer

Sum varer	12	42 338 488	30 260 612
-----------	----	------------	------------

#### Fordringer

Kundefordringer	3, 13, 13	121 717 156	90 998 838
Andre fordringer	13, 14	50 629 859	215 307 708
<b>Sum fordringer</b>		<b>172 347 015</b>	<b>306 306 546</b>

<b>Sum omløpsmidler</b>		<b>214 685 503</b>	<b>336 567 158</b>
-------------------------	--	--------------------	--------------------

<b>SUM EIENDELER</b>		<b>223 709 672</b>	<b>340 662 375</b>
----------------------	--	--------------------	--------------------

### BALANSE - EGENKAPITAL OG GJELD

#### Egenkapital

#### Innskutt egenkapital

Aksjekapital	11, 15	10 607 400	10 607 400
<b>Sum innskutt egenkapital</b>		<b>10 607 400</b>	<b>10 607 400</b>

#### Opptjent egenkapital

Annen egenkapital	11	35 323 075	36 700 329
<b>Sum opptjent egenkapital</b>		<b>35 323 075</b>	<b>36 700 329</b>

<b>Sum egenkapital</b>		<b>45 930 475</b>	<b>47 307 729</b>
------------------------	--	-------------------	-------------------

#### Gjeld

#### Langsiktig gjeld

Utsatt skatt	10, 11	858 392	1 324 012
<b>Sum avsetninger for forpliktelse</b>		<b>858 392</b>	<b>1 324 012</b>



<b>Annen langsiktig gjeld</b>			
<b>Sum langsiktig gjeld</b>		<b>858 392</b>	<b>1 324 012</b>
<b>Kortsiktig gjeld</b>			
Leverandørgjeld	13	76 042 738	151 269 123
Betalbar skatt	10	5 088 032	5 227 590
Skyldige offentlige avgifter	16	33 821 784	21 685 404
Annen kortsiktig gjeld	3, 13, 13	61 968 251	113 848 517
<b>Sum kortsiktig gjeld</b>		<b>176 920 805</b>	<b>292 030 634</b>
<b>Sum gjeld</b>		<b>177 779 197</b>	<b>293 354 646</b>
<b>SUM EGENKAPITAL OG GJELD</b>		<b>223 709 672</b>	<b>340 662 375</b>



Organisasjonsnr: 911 170 124  
METSU NORWAY AS

NOTEOPPLYSNINGER - SELSKAP - alle poster oppgitt i hele tall

Note  
15

#### Antall aksjer og aksjeeiere

<u>Aksjeklasse</u>	<u>Ant. aksjer</u>	<u>Pålydende</u>	<u>Bokført verdi</u>
Ordinære aksjer	235720.00	45.00	10607400.00
<u>Aksjeeiere - fritekst</u>	<u>Antall</u>	<u>Eierandel</u>	<u>Aksjeklasse</u>
Metso Finland Oy	235720.00	100.00%	Ordinary shares
<u>Sum</u>	<u>Sum antall</u>	<u>Sum eierandel</u>	
	235720.00	100.00%	

The company is part of the Metso Group, and consolidated financial statements can be received via the company's website [www.metso.com](http://www.metso.com) or by contacting: Metso Oyj Rauhalanpuisto 9 02230 Espoo

Note  
5

#### Lønn og ytelser

<u>Lønn</u>	<u>Årets</u>	<u>Fjorårets</u>
	53737406.00	49018620.00
<u>Arbeidsgiveravgift</u>	<u>Årets</u>	<u>Fjorårets</u>
	6763108.00	5873763.00
<u>Pensjonskostnader</u>	<u>Årets</u>	<u>Fjorårets</u>
	3924580.00	2924016.00
<u>Andre ytelser</u>	<u>Årets</u>	<u>Fjorårets</u>
	980619.00	1115880.00
<u>Sum lønnskostnader</u>	<u>Årets</u>	<u>Fjorårets</u>
	65405713.00	58932279.00

#### Ytelser til daglig leder

Note

#### Ytelser til andre ledende personer

<u>Ledende person</u>	<u>Lønn</u>	<u>Pensj.forpl.</u>	<u>Andre godtgj.</u>
-----------------------	-------------	---------------------	----------------------



Tomas Strøm, Managing Director	1456000.00	179000.00
--------------------------------	------------	-----------

<u>Sum ytelse andre led.pers. Lønn</u>	<u>Pensj.forpl.</u>	<u>Andre godtgj.</u>
	1456000.00	179000.00

The company is required to have an occupational pension scheme in accordance with the Act of Mandatory Occupational Pensions. The company's pension schemes satisfy the requirements of this Act.

## Note

### Ytelser til revisjon

<u>Revisjon</u>	<u>Årets</u>	<u>Fjorårets</u>
	532000.00	385000.00
<u>Andre tjenester</u>	<u>Årets</u>	<u>Fjorårets</u>
	294600.00	194000.00
<u>Sum godtgjørelse til revisor</u>	<u>Årets</u>	<u>Fjorårets</u>
	826600.00	579000.00

## Note

### Antall årsverk i regnskapsåret

Virksomheten har hatt følgende antall årsverk:  
44.00

## Note

### Lån og sikkerhetsstillelse til ledende personer og aksjeeiere

Er det gitt lån eller sikkerhetsstillelse til ledende personer: Nei

<u>Omløpsmidler</u>	<u>Startdato</u>	<u>Sluttdato</u>	<u>Endring</u>
---------------------	------------------	------------------	----------------

<u>Skattemessig fremf.undersk.</u>	<u>Startdato</u>	<u>Sluttdato</u>	<u>Endring</u>
------------------------------------	------------------	------------------	----------------

<u>Kortsiktig gjeld</u>	<u>Startdato</u>	<u>Sluttdato</u>	<u>Endring</u>
-------------------------	------------------	------------------	----------------



Shape the future  
with confidence

Statsautoriserte revisorer  
Ernst & Young AS

Åshaugveien 68, 3170 Sem  
Postboks 2427, 3104 Tønsberg

Foretaksregisteret: NO 976 389 387 MVA  
Tlf: +47 24 00 24 00

www.ey.no  
Medlemmer av Den norske Revisorforening

Til generalforsamlingen i Metso Norway AS

## UAVHENGIG REVISORS BERETNING

### Konklusjon

Vi har revidert årsregnskapet for Metso Norway AS som består av balanse per 31. desember 2024, resultatregnskap og kontantstrømoppstilling for regnskapsåret avsluttet per denne datoen og noter til årsregnskapet, herunder et sammendrag av viktige regnskapsprinsipper.

Etter vår mening

- oppfyller årsregnskapet gjeldende lovkrav, og
- gir årsregnskapet et rettviseende bilde av selskapets finansielle stilling per 31. desember 2024 og av dets resultater og kontantstrømmer for regnskapsåret avsluttet per denne datoen i samsvar med regnskapslovens regler og god regnskapsskikk i Norge.

### Grunnlag for konklusjon

Vi har gjennomført revisjonen i samsvar med International Standards on Auditing (ISA-ene). Våre oppgaver og plikter i henhold til disse standardene er beskrevet nedenfor under *Revisors oppgaver og plikter ved revisjonen av årsregnskapet*. Vi er uavhengige av selskapet i samsvar med kravene i relevante lover og forskrifter i Norge og *International Code of Ethics for Professional Accountants* (inkludert internasjonale uavhengighetsstandarder) utstedt av International Ethics Standards Board for Accountants (IESBA-reglene), og vi har overholdt våre øvrige etiske forpliktelser i samsvar med disse kravene. Innhentet revisjonsbevis er etter vår vurdering tilstrekkelig og hensiktsmessig som grunnlag for vår konklusjon.

### Øvrig informasjon

Styret og daglig leder (ledelsen) er ansvarlige for informasjonen i årsberetningen. Vår konklusjon om årsregnskapet ovenfor dekker ikke informasjonen i årsberetningen.

I forbindelse med revisjonen av årsregnskapet er det vår oppgave å lese årsberetningen. Formålet er å vurdere hvorvidt det foreligger vesentlig inkonsistens mellom årsberetningen og årsregnskapet og den kunnskap vi har opparbeidet oss i revisjonen av årsregnskapet, eller hvorvidt informasjon i årsberetningen ellers fremstår som vesentlig feil. Vi har plikt til å rapportere dersom årsberetningen fremstår som vesentlig feil. Vi har ingenting å rapportere i så henseende.

Basert på kunnskapen vi har opparbeidet oss i revisjonen, mener vi at årsberetningen

- er konsistent med årsregnskapet og
- inneholder de opplysninger som skal gis i henhold til gjeldende lovkrav.

### Ledelsens ansvar for årsregnskapet

Ledelsen er ansvarlig for å utarbeide årsregnskapet og for at det gir et rettviseende bilde i samsvar med regnskapslovens regler og god regnskapsskikk i Norge. Ledelsen er også ansvarlig for slik intern kontroll som den finner nødvendig for å kunne utarbeide et årsregnskap som ikke inneholder vesentlig feilinformasjon, verken som følge av misligheter eller utilsiktede feil.

Ved utarbeidelsen av årsregnskapet må ledelsen ta standpunkt til selskapets evne til fortsatt drift og opplyse om forhold av betydning for fortsatt drift. Forutsetningen om fortsatt drift skal legges til grunn for



**Shape the future  
with confidence**

årsregnskapet med mindre ledelsen enten har til hensikt å avvike selskapet eller virksomheten, eller ikke har noe annet realistisk alternativ.

## Revisors oppgaver og plikter ved revisjonen av årsregnskapet

Vårt mål er å oppnå betryggende sikkerhet for at årsregnskapet som helhet ikke inneholder vesentlig feilinformasjon, verken som følge av misligheter eller utilsiktede feil, og å avgi en revisjonsberetning som inneholder vår konklusjon. Betryggende sikkerhet er en høy grad av sikkerhet, men ingen garanti for at en revisjon utført i samsvar med ISA-ene, alltid vil avdekke vesentlig feilinformasjon. Feilinformasjon kan oppstå som følge av misligheter eller utilsiktede feil. Feilinformasjonen er å anse som vesentlig dersom den enkeltvis eller samlet med rimelighet kan forventes å påvirke de økonomiske beslutningene som brukerne foretar, på grunnlag av årsregnskapet.

Som del av en revisjon i samsvar med ISA-ene, utøver vi profesjonelt skjønn og utviser profesjonell skepsis gjennom hele revisjonen. I tillegg:

- identifiserer og vurderer vi risikoen for vesentlig feilinformasjon i årsregnskapet, enten det skyldes misligheter eller utilsiktede feil. Vi utformer og gjennomfører revisjons handlinger for å håndtere slike risikoer, og innhenter revisjonsbevis som er tilstrekkelig og hensiktsmessig som grunnlag for vår konklusjon. Risikoen for at vesentlig feilinformasjon som følge av misligheter ikke blir avdekket, er høyere enn for feilinformasjon som skyldes utilsiktede feil, siden misligheter kan innebære samarbeid, forfalskning, bevisste utelatelser, uriktige fremstillinger eller overstyring av intern kontroll.
- opparbeider vi oss en forståelse av intern kontroll som er relevant for revisjonen, for å utforme revisjons handlinger som er hensiktsmessige etter omstendighetene, men ikke for å gi uttrykk for en mening om effektiviteten av selskapets interne kontroll.
- evaluerer vi om de anvendte regnskapsprinsippene er hensiktsmessige og om regnskapsestimater og tilhørende noteopplysninger utarbeidet av ledelsen er rimelige.
- konkluderer vi på om ledelsens bruk av fortsatt drift-forutsetningen er hensiktsmessig, og, basert på innhentede revisjonsbevis, hvorvidt det foreligger vesentlig usikkerhet knyttet til hendelser eller forhold som kan skape tvil av betydning om selskapets evne til fortsatt drift. Dersom vi konkluderer med at det eksisterer vesentlig usikkerhet, kreves det at vi i revisjonsberetningen henleder oppmerksomheten på tilleggsopplysningene i årsregnskapet, eller, dersom slike tilleggsopplysninger ikke er tilstrekkelige, at vi modifierer vår konklusjon. Våre konklusjoner er basert på revisjonsbevis innhentet frem til datoen for revisjonsberetningen. Etterfølgende hendelser eller forhold kan imidlertid medføre at selskapet ikke kan fortsette driften.
- evaluerer vi den samlede presentasjonen, strukturen og innholdet i årsregnskapet, inkludert tilleggsopplysningene, og hvorvidt årsregnskapet gir uttrykk for de underliggende transaksjonene og hendelsene på en måte som gir et rettviseende bilde.

Vi kommuniserer med styret blant annet om det planlagte innholdet i og tidspunkt for revisjonsarbeidet og eventuelle vesentlige funn i revisjonen, herunder vesentlige svakheter i intern kontroll som vi avdekker gjennom revisjonen.

Tønsberg, 11. juni 2025  
ERNST & YOUNG AS

*Revisjonsberetningen er signert elektronisk*

Petter L. Christoffersen  
statsautorisert revisor

Uavhengig revisors beretning - Metso Norway AS 2024

A member firm of Ernst & Young Global Limited

Penneo Dokumentnøkkel: 3HZTY-M2T5Z-YISXX-D1BNG-KUJXS-PD17J



# PENNEO

Signaturene i dette dokumentet er juridisk bindende. Dokument signert med "Penneo™ - sikker digital signatur". De signerende parter sin identitet er registrert, og er listet nedenfor.

"Med min signatur bekrefter jeg alle datoer og innholdet i dette dokument."

## Christoffersen, Petter L

Statsautorisert revisor

Serienummer: no\_bankid:9578-5999-4-1801969

IP: 147.161.xxx.xxx

2025-06-11 13:36:20 UTC



Penneo Dokumentnøkkel: 3HZTY-M2T5Z-YISXX-DTBNQ-KUJXS-PD17J

Dette dokumentet er signert digitalt via [Penneo.com](https://penneo.com). De signerte dataene er validert ved hjelp av den matematiske hashverdien av det originale dokumentet. All kryptografisk bevisføring er innebygd i denne PDF-en for fremtidig validering.

Dette dokumentet er forseglest med et kvalifisert elektronisk segl. For mer informasjon om Penneos kvalifiserte tillitstjenester, se <https://eud.penneo.com>.

### Slik kan du bekrefte at dokumentet er originalt

Når du åpner dokumentet i Adobe Reader, kan du se at det er sertifisert av **Penneo A/S**. Dette beviser at innholdet i dokumentet ikke har blitt endret siden tidspunktet for signeringen. Bevis for de individuelle signatørens digitale signaturer er vedlagt dokumentet.

Du kan bekrefte de kryptografiske bevisene ved hjelp av Penneos validator, <https://penneo.com/validator>, eller andre valideringsverktøy for digitale signaturer.



Metso Norway AS

---

## Årsrapport for 2024

Årsberetning

Årsregnskap

- Resultatregnskap
- Balanse
- Kontantstrømoppstilling
- Noter

Revisjonsberetning



## Metso Norway AS

---

### Resultatregnskap

	Note	2024	2023
<b>Driftsinntekter</b>			
Salgsinntekt	2, 3, 4	<u>533 615 630</u>	<u>485 918 174</u>
Sum driftsinntekter		<u>533 615 630</u>	<u>485 918 174</u>
<b>Driftskostnader</b>			
Varekostnad	3, 4	402 742 903	372 078 009
Lønnskostnad	5, 6	65 405 713	58 932 279
Avskrivning	7	24 872	24 862
Annen driftskostnad	4, 5, 8	<u>39 171 749</u>	<u>33 865 197</u>
Sum driftskostnader		<u>507 345 237</u>	<u>464 900 347</u>
Driftsresultat		<u>26 270 393</u>	<u>21 017 827</u>
<b>Finansinntekter og finanskostnader</b>			
Annen finansinntekt	9	12 670 290	13 934 496
Annen finanskostnad	9	<u>12 930 915</u>	<u>13 604 589</u>
Netto finansposter		<u>-260 625</u>	<u>329 907</u>
Ordinært resultat før skattekostnad		<u>26 009 768</u>	<u>21 347 734</u>
Skattekostnad på ordinært resultat	10	<u>1 758 850</u>	<u>9 588 776</u>
Årsresultat		<u>24 250 918</u>	<u>11 758 958</u>
<b>Overføringer og disponeringer</b>			
Utbytte	11	17 500 000	11 400 000
Overføringer annen egenkapital	11	<u>6 750 918</u>	<u>358 958</u>
Sum disponert		<u>24 250 918</u>	<u>11 758 958</u>



## Metso Norway AS

---

### Balanse pr. 31. desember

	Note	2024	2023
<b>Anleggsmidler</b>			
<i>Varige driftsmidler</i>			
Driftsløsøre, inventar, verktøy, kontormaskiner ol	7	98 552	65 125
<i>Finansielle anleggsmidler</i>			
Pensjonsmidler	6	8 925 617	4 030 092
Sum anleggsmidler		<u>9 024 169</u>	<u>4 095 217</u>
<b>Omløpsmidler</b>			
Varer	12	<u>42 338 488</u>	<u>30 260 612</u>
<i>Fordringer</i>			
Kundefordringer	3, 13	121 717 156	90 998 838
Andre fordringer	13, 14	50 629 859	215 307 708
Sum fordringer		<u>172 347 015</u>	<u>306 306 546</u>
Sum omløpsmidler		<u>214 685 503</u>	<u>336 567 158</u>
Sum eiendeler		<u>223 709 672</u>	<u>340 662 375</u>




## Metso Norway AS

### Balanse pr. 31. desember

	Note	2024	2023
<b>Egenkapital</b>			
<i>Innskutt egenkapital</i>			
Aksjekapital	11, 15	10 607 400	10 607 400
<i>Opptjent egenkapital</i>			
Annen egenkapital	11	35 323 075	36 700 329
Sum egenkapital		<u>45 930 475</u>	<u>47 307 729</u>
<b>Gjeld</b>			
<i>Avsetninger for forpliktelser</i>			
Utsatt skatt	10, 11	858 392	1 324 012
<i>Kortsiktig gjeld</i>			
Leverandørgjeld	13	76 042 738	151 269 123
Betalbar skatt	10	5 088 032	5 227 590
Skyldige offentlige avgifter	16	33 821 784	21 685 404
Annen kortsiktig gjeld	3, 13, 14, 17	<u>61 968 251</u>	<u>113 848 517</u>
Sum kortsiktig gjeld		<u>176 920 805</u>	<u>292 030 634</u>
Sum gjeld		<u>177 779 197</u>	<u>293 354 646</u>
Sum egenkapital og gjeld		<u>223 709 672</u>	<u>340 662 375</u>

31. desember 2024  
Stokke, 11. juni 2025

  
Mikko Vainikka (Jun 11, 2025 15:58 GMT+3)


Mikko Vainikka  
Styreleder

  
Yavuz Doganci (Jun 11, 2025 15:30 GMT+2)

Yavuz Doganci  
Styremedlem

  
Tea Maasalo (Jun 11, 2025 16:04 GMT+3)

Tea Maasalo  
Styremedlem

  
Tomas Strøm (Jun 11, 2025 14:00 GMT+2)

Tomas Strøm  
Adm. dir



## Metso Norway AS

---

### Kontantstrømoppstilling

	Note	2024	2023
<b>Kontantstrømmer fra operasjonelle aktiviteter</b>			
Resultat før skattekostnad		26 009 768	21 347 734
Periodens betalte skatt		-5 227 590	-1 163 259
Ordinære avskrivninger		24 872	24 862
Endring i varelager, kundefordringer og leverandørgjeld		-118 022 583	107 759 593
Forskjeller i pensjonsmidler/-forpliktelser		-4 895 525	1 315 490
Endring i andre tidsavgrensningsposter		-17 076 090	27 582 254
Endring i konsernkontoordning		130 645 447	-134 866 674
Netto kontantstrøm fra operasjonelle aktiviteter		<u>11 458 299</u>	<u>22 000 000</u>
<b>Kontantstrømmer fra investeringsaktiviteter</b>			
Utbetalinger ved kjøp av varige driftsmidler		-58 299	0
Netto kontantstrøm fra investeringsaktiviteter		<u>-58 299</u>	<u>0</u>
<b>Kontantstrømmer fra finansieringsaktiviteter</b>			
Utbetalinger av utbytte		-11 400 000	-22 000 000
Netto kontantstrøm fra finansieringsaktiviteter		<u>-11 400 000</u>	<u>-22 000 000</u>
Kontanter og bankinnskudd per 01.01		<u>0</u>	<u>0</u>
Kontanter og bankinnskudd per. 31.12		<u>0</u>	<u>0</u>



## Metso Norway AS

---

### Noter til regnskapet for 2024

#### Note 1 - Regnskapsprinsipper

Årsregnskapet er satt opp i samsvar med regnskapslovens bestemmelser og god regnskapsskikk.

##### *Salgsinntekter*

Inntektsføring ved salg av varer skjer på leveringstidspunktet. Tjenester inntektsføres i takt med utførelsen. Prosjekter hvor det foreligger signert kontrakt med kunde bokføres i samsvar med løpende avregningsmetode med fortjeneste etter NRS2. For prosjekter som forventes å gi tap, foretas det avsetning for hele det forventede tapet med en gang. Inntektsføring foretas i takt med utførelsen av arbeidet basert på forventet sluttresultat. Dette innebærer resultatføring av opparbeidet andel av forventet sluttresultat basert på fullføringsgrad (prosent av fullføring). Som hovedregel beregnes fullføringsgrad som en funksjon av påløpte prosjektkostnader på balansedagen mot oppdaterte estimerte totale prosjektkostnader. Andelen av salgsinntekter som knytter seg til fremtidige serviceytelser balanseføres som uopptjent inntekt ved salget, og inntektsføres deretter i takt med levering av ytelsene.

##### *Klassifisering og vurdering av balanseposter*

Omløpsmidler og kortsiktig gjeld omfatter poster som forfaller til betaling innen ett år etter balansedagen, samt poster som knytter seg til varekretsløpet. Øvrige poster er klassifisert som anleggsmiddel/langsiktig gjeld.

Omløpsmidler vurderes til laveste av anskaffelseskost og virkelig verdi. Kortsiktig gjeld balanseføres til nominelt beløp på etableringstidspunktet.

Anleggsmidler vurderes til anskaffelseskost, men nedskrives til virkelig verdi ved verdifall som ikke forventes å være forbigående. Anleggsmidler med begrenset økonomisk levetid avskrives planmessig. Langsiktig gjeld balanseføres til nominelt beløp på etableringstidspunktet.

##### *Fordringer*

Kundefordringer og andre fordringer er oppført i balansen til pålydende etter fradrag for avsetning til forventet tap. Avsetning til tap gjøres på grunnlag av individuelle vurderinger av de enkelte fordringene. I tillegg gjøres det for øvrige kundefordringer en uspesifisert avsetning for å dekke antatt tap.

##### *Finansielle derivater / Sikringer*

For kontantstrømsikringer føres sikringsinstrumentet til virkelig verdi på balansedagen. Verdiendring på sikringsinstrumentet føres mot egenkapitalen inntil det underliggende sikringsobjektet påvirker resultatregnskapet, hvoretter akkumulerte effekter omdisponeres til resultatregnskapet, og klassifiseres sammen med det underliggende sikringsobjekt. For virkelig verdi sikring føres verdiendringer over resultatet sammen med tilhørende verdiendringer på sikringsobjektet.

En sikringsrelasjon mellom et sikringsinstrument og et sikringsobjekt eksisterer der hvor virkningen av endringer i sikringsinstrumentet effektivt reduserer virkingen av endringer i sikringsobjektet. Dette vurderes tilfredsstillende dersom det er et nært sammenfall mellom forfallstidspunktene og underliggende beløp i sikringsinstrumentet og sikringsobjektet, og at det eksisterer rimelig sikkerhet for at den sikrede transaksjonen vil inntreffe.

Såfremt det finansielle derivat ikke er definert som et effektivt sikringsdokument for er forhåndsdefinert sikringsobjekt, vurderes derivatet løpende til virkelig verdi i balansen med verdiendringer over resultat. Dersom det finansielle derivat defineres som et effektivt sikringsinstrument føres virkelig verdi av sikringsinstrumentet i balansen.



## Metso Norway AS

---

### Noter til regnskapet for 2024

#### *Varebeholdninger*

Lager av innkjøpte varer er verdsatt til laveste av kostpris etter gjennomsnittlig kostpris og virkelig verdi. Kostpris for tilvirkede varer er direkte materialer, direkte lønn, samt andel av indirekte tilvirkningskostnader, mens kostpris for innkjøpte varer er anskaffelseskost. Det foretas nedskrivning for påregnelig ukurans.

#### *Valuta*

Pengeposter i utenlandsk valuta er vurdert til kursen ved regnskapsårets slutt.

#### *Varige driftsmidler*

Varige driftsmidler balanseføres og avskrives over driftsmidlets forventede økonomiske levetid. Direkte vedlikehold av driftsmidler kostnadsføres løpende under driftskostnader, mens påkostninger eller forbedringer tillegges driftsmidlets kostpris og avskrives i takt med driftsmidlet. Dersom gjenvinnbart beløp av driftsmiddelet er lavere enn balanseført verdi foretas nedskrivning til gjenvinnbart beløp. Gjenvinnbart beløp er det høyeste av netto salgsverdi og verdi i bruk. Verdi i bruk er nåverdien av de fremtidige kontantstrømmene som eiendelen vil generere.

#### *Leasing / leieavtaler*

Driftsmidler som leies på betingelser som i det vesentlige overfører de økonomiske rettigheter og forpliktelser til selskapet (finansiell leasing) aktiveres som driftsmiddel, og medtas som forpliktelse under rentebærende gjeld til nåverdien av minimumsleien. Operasjonell leasing kostnadsføres som vanlig leiekostnad, og klassifiseres som ordinær driftskostnad.

#### *Pensjoner*

Pensjonskostnader og pensjonsforpliktelser beregnes etter lineær opptjening basert på forventet sluttlønn. Beregningen er basert på en rekke forutsetninger herunder diskonteringsrente, fremtidig regulering av lønn, pensjoner og ytelser fra folketrygden, fremtidig avkastning på pensjonsmidler samt aktuarmessige forutsetninger om dødelighet og frivillig avgang. Pensjonsmidler er vurdert til virkelig verdi og fratrukket i netto pensjonsforpliktelser i balansen. Endringer i forpliktelsen som skyldes endringer i pensjonsplaner fordeles over antatt gjenværende opptjeningstid. Endringer i forpliktelsen og pensjonsmidlene som skyldes endringer i og avvik i beregningsforutsetningene (estimatendringer) føres direkte mot egenkapitalen i henhold til NRS 6A. Netto pensjonskostnad, som er brutto pensjonskostnad fratrukket estimert avkastning på pensjonsmidlene, klassifiseres som ordinær driftskostnad og er presentert sammen med lønn. Årets premie tilknyttet den innskuddsbaserte pensjonsordningen kostnadsføres løpende.

#### *Skatter*

Skattekostnad består av betalbar skatt og endring i utsatt skatt. Utsatt skatt/skattefordel er beregnet på alle forskjeller mellom regnskapsmessig og skattemessig verdi på eiendeler og gjeld. Utsatt skatt er beregnet med 22 % på grunnlag av de midlertidige forskjeller som eksisterer mellom regnskapsmessige og skattemessige verdier, samt skattemessig underskudd til fremføring ved utgangen av regnskapsåret Netto utsatt skattefordel balanseføres i den grad det er sannsynlig at denne kan bli nyttiggjort. Betalbar skatt og utsatt skatt er regnskapsført direkte mot egenkapitalen i den grad skattepostene relaterer seg til egenkapitaltransaksjoner.

#### *Kontantstrømoppstilling*

Kontantstrømoppstillingen er utarbeidet etter den indirekte metode. Kontanter og kontantekvivalenter omfatter kontanter, bankinnskudd og andre kortsiktige, likvide plasseringer.

#### *Bruk av estimater*

Ledelsen har brukt estimater og forutsetninger som har påvirket resultatregnskapet og verdsettelsen av eiendeler og gjeld, samt usikre eiendeler og forpliktelser på balansedagen under utarbeidelsen av årsregnskapet i henhold til god regnskapsskikk.



## Metso Norway AS

---

### Noter til regnskapet for 2024

#### Note 2 - Salgsinntekter

	<b>2024</b>	<b>2023</b>
<i>Pr. virksomhetsområde</i>		
Maskiner	138 180 302	57 806 424
Deler og service	212 256 209	223 620 628
Industrianlegg	183 179 119	204 491 123
	<u>533 615 630</u>	<u>485 918 175</u>
 <i>Geografisk fordeling</i>		
Norge	529 749 215	472 436 526
Finland	490 285	1 380 181
Sverige	3 069 538	238 010
Island	306 592	0
Tyskland	0	6 874 823
Nord-Irland	0	2 907 998
Australia	0	1 704 466
USA	0	186 390
Canada	0	189 781
	<u>533 615 630</u>	<u>485 918 175</u>

#### Note 3 - Langsiktige tilvirkningskontrakter

Selskapets prosjekter behandles i samsvar med løpende avregningsmetode.

	<b>2024</b>	<b>2023</b>
Inntektsført produksjon på igangværende prosjekter	51 222 107	146 586 331
Påløpte kontraktskostnader pr. 31.12	42 075 401	131 329 068
Estimert kontraktsfortjeneste	9 146 707	15 257 263
Forskuddsfakturert produksjon (Annen kortsiktig gjeld)	0	15 088 844
Opptjent ikke fakturert inntekter inkludert i kundefordringene	9 429 626	10 010 821

Fullføringsgraden beregnes som forholdet mellom påløpte prosjektkostnader og estimerte total kostnader for prosjektet.

Selskapet har ingen igangværende tapsprosjekter.



## Metso Norway AS

---

### Noter til regnskapet for 2024

#### Note 4 - Nærstående parter

Selskapet mottar og yter tjenester til øvrige konsernselskaper der selskapet fakturerer iht. fastsatt timesats med påslag på 5 %. Både mottatte og ytte konserntjenester er klassifisert som andre driftskostnader i årsregnskapet.

	2024	2023
Kjøp av varer	373 133 331	326 533 786
Kjøp av IT tjenester	3 501 762	3 287 310
Kjøp av andre tjenester	13 732 492	11 552 829
Salg av varer	5 967 697	6 944 651
Salg av tjenester	6 361 696	12 988 443

#### Note 5 - Lønnskostnader, antall ansatte, lån til ansatte og godtgjørelse til revisor

Lønnskostnader	2024	2023
Lønninger	53 737 406	49 018 620
Arbeidsgiveravgift	6 763 108	5 873 763
Pensjonskostnader	3 924 580	2 924 016
Andre ytelser	980 619	1 115 880
Sum	<u>65 405 713</u>	<u>58 932 279</u>

Selskapet har i regnskapsåret sysselsatt totalt 44 årsverk.

#### Ytelser til ledende personer

	Lønn	Andre godtgjørelser
Tomas Strøm, adm.dir	1 456 000	179 000

Administrerende direktør inngår i selskapets kollektive ytelsespensjonsordning.

Det er ikke gitt godtgjørelse til styrets medlemmer. Det er ingen forpliktelse til å yte særskilt vederlag til daglig leder eller styret ved opphør eller endring av ansettelsesforhold. Ingen ledende ansatte eller medlemmer av styret har avtaler om aksjevederbasert godtgjøring.

#### Godtgjørelse til revisor er fordelt på følgende:

	2024
Lovpålagt revisjon	532 000
Bistand skatt/avgift	131 600
Annen bistand	163 000

Merverdiavgift er ikke inkludert i revisjonshonoraret.



## Metso Norway AS

### Noter til regnskapet for 2024

#### Note 6 - Pensjoner

Selskapet er pliktig til å ha tjenstepensjonsordning etter lov om obligatorisk tjenstepensjon. Selskapets pensjonsordninger tilfredsstiller kravene i denne lov. Bokførte pensjonskostnader tilknyttet den innskuddsbaserte pensjonsordningen utgjør kr 2 755 681 i 2024 mot kr 2 702 417 i 2023.

Selskapet har i tillegg til en innskuddsbasert pensjonsordning også fem lukkede ytelsesbaserte pensjonsordninger. Det er i de samlede fem ytelsesbaserte pensjonsordningene totalt 25 aktive og 70 pensjonister, men hvor en ansatt kan inngå i samtlige av de ytelsesbaserte ordningene. Ordningene gir rett til definerte fremtidige ytelser. Disse er i hovedsak avhengig av antall opptjeningsår, lønnsnivå ved oppnådd pensjonsalder og størrelsen på ytelsene fra folketrygden. Forpliktelsene er dekket gjennom et forsikringsselskap.

	2024	2023
Nåverdi av årets pensjonsopptjening	1 161 381	1 416 676
Rentekostnad av pensjonsforpliktelsen	36 003	42 500
Arbeidsgiveravgift	168 831	205 744
Administrasjonskost	39 060	38 276
Renteinntekt	-142 548	-182 979
Netto pensjonskostnad	<u>1 262 727</u>	<u>1 520 217</u>

	2024	2023
Opptjente pensjonsforpliktelser	<u>55 942 383</u>	<u>59 784 908</u>
Beregnete pensjonsforpliktelser	<u>55 942 383</u>	<u>59 784 908</u>
Pensjonsmidler (til markedsverdi)	<u>64 868 000</u>	<u>63 815 000</u>
Netto pensjonsforpliktelse (-midler)	<u>-8 925 617</u>	<u>-4 030 092</u>

Endring i estimatawik bokføres direkte mot egenkapitalen.

Økonomiske forutsetninger:	2024	2023
Diskonteringsrente	3,90%	3,10%
Forventet avkastning på pensjonsmidler	3,90%	3,10%
Forventet lønnsvekst	4,00%	3,50%
Forventet regulering av pensjoner under utbetaling	2,40%	1,80%
Forventet årlig G-regulering	3,75%	3,25%
Arbeidsgiveravgift	14,10%	14,10%

De aktuariemessige forutsetningene er basert på vanlige benyttede forutsetninger innen forsikring når det gjelder demografiske faktorer.

#### AFP

AFP-ordningen er en ytelsesbasert flerforetakspensjonsordning, og finansieres gjennom premier som fastsettes som en prosentandel av lønnen. Foreløpig foreligger ingen pålitelig måling og allokering av forpliktelser og midler i ordningen. Regnskapsmessig blir ordningen behandlet som en innskuddsbasert pensjonsordning hvor premiebetalingen kostnadsføres løpende, og ingen avsetninger foretas i regnskapet. AFP-ordningen er et livslangt tillegg til den ordinære pensjonen. De ansatte kan velge å ta ut den nye AFP-ordningen fra og med fylte 62 år, også ved siden av å stå i jobb. Ordningen gir ytterligere opptjening ved arbeid fram til 67 år.



## Metso Norway AS

---

### Noter til regnskapet for 2024

#### Note 7 - Varige driftsmidler

	Maskiner og anlegg	Driftsløsøre, inventar, verktøy mm.	Sum
Anskaffelseskost 01.01.	169 500	404 398	573 898
Tilgang kjøpte driftsmidler	0	58 299	58 299
Anskaffelseskost 31.12.	169 500	462 697	632 197
Akk.avskrivning 31.12.	-169 500	-364 145	-533 645
Balanseført pr. 31.12.	0	98 552	98 552
Årets avskrivninger	0	24 872	24 872
Økonomisk levetid Avskrivningsplan	Inntil 10 år Lineær	Inntil 10 år Lineær	

#### Note 8 - Leieavtaler

Gjenværende forpliktelser knyttet til nåværende leieavtaler:

	Neste 12 mnd	2-5 år	over 5 år	Sum
Leie transport	1 597 041	2 515 859	0	4 112 900
Leie lokaler	1 179 196	1 711 740	0	2 890 936
Leie øvrig	23 019	5 755	0	28 774
SUM	2 799 256	4 233 354	0	7 032 610

#### Note 9 - Poster som er slått sammen i regnskapet

	2024	2023
<i>Annen finansinntekt</i>		
Renteinntekt	733 043	4 256 896
Valutagevinst	11 937 247	9 677 600
	<u>12 670 290</u>	<u>13 934 496</u>
<i>Annen finanskostnad</i>		
Rentekostnad	712 653	13 569
Valutatap	12 218 262	13 591 020
	<u>12 930 915</u>	<u>13 604 589</u>



## Metso Norway AS

### Noter til regnskapet for 2024

#### Note 10 - Skatt

<i>Årets skattekostnad fordeler seg på:</i>	2024	2023
Betalbar skatt	5 088 032	5 227 590
Endring utsatt skatt	-3 329 182	4 361 186
Skatteeffekt av sikringsreserve mot egenkapital	2 028 134	-2 703 358
Skatteeffekt av estimatavvik pensjon mot egenkapital	835 429	-1 168 908
Årets totale skattekostnad	<u>4 622 413</u>	<u>5 716 510</u>
Herav henført til ordinært resultat	<u>1 758 850</u>	<u>9 588 776</u>
Herav utsatt skatt ført direkte mot egenkapital	<u>2 863 563</u>	<u>-3 872 266</u>
<i>Beregning av årets skattegrunnlag:</i>	2024	2023
Ordinært resultat før skattekostnad	26 009 768	21 347 734
Permanente forskjeller	-4 998 801	4 636 406
Endring i midlertidige forskjeller	<u>2 116 453</u>	<u>-2 222 365</u>
Årets skattegrunnlag	<u>23 127 420</u>	<u>23 761 775</u>
Betalbar skatt (22%) av årets skattegrunnlag	5 088 032	5 227 590
<i>Oversikt over midlertidige forskjeller</i>	2024	2023
Driftsmidler inkl goodwill	-506 779	-636 321
Tilvirkningskontrakt som ikke er fullført ved årsslutt	0	12 982 494
Varebeholdning	-39 000	-81 000
Utestående fordringer	-1 297 523	-94 279
Regnskapsmessige avsetninger, fremtidig vedlikehold mv	-3 592 143	-2 156 903
Netto pensjonsmidler	8 925 617	4 030 092
Regnskapsmessig gevinst/tap valutatermin	<u>411 613</u>	<u>-8 025 846</u>
Netto midlertidige forskjeller pr 31.12	<u>3 901 785</u>	<u>6 018 237</u>
Utsatt skatt (22 %)	858 392	1 324 012
<i>Forklaring til hvorfor årets skattekostnad ikke utgjør 22% av resultat før skatt</i>	2024	
22% skatt av resultat før skatt	5 722 149	
Permanente forskjeller (22%)	<u>-1 099 736</u>	
Beregnet skattekostnad	<u>4 622 413</u>	
Effektiv skattesats *)	17,7 %	

\*) Skattekostnad i forhold til resultat før skatt

Endringer i pensjonsforpliktelsen og pensjonsmidlene som skyldes endringer i og avvik i beregningsforutsetningene (estimatendringer) føres direkte mot egenkapitalen i henhold til NRS 6A. Netto pensjonskostnad, som er brutto pensjonskostnad fratrukket estimert avkastning på pensjonsmidlene, klassifiseres som ordinær driftskostnad og er presentert sammen med lønn. Som følge av estimatavvik for pensjonsforpliktelse på kr 3 797 402, er det ført mot permanent forskjell. Videre har selskapet ført endring i utsatt skatt på kr 835 429 knyttet til endringen i pensjonsforpliktelsen.



## Metso Norway AS

### Noter til regnskapet for 2024

#### Note 11 - Egenkapital

	Aksjekapital	Annen egenkapital	Sum
Egenkapital 01.01.	10 607 400	36 700 329	47 307 729
Årsresultat	0	24 250 918	24 250 918
Avsatt utbytte	0	-17 500 000	-17 500 000
Endring pensjonsforpliktelse pga estimatavvik	0	3 797 402	3 797 402
Endring utsatt skatt av endring estimatavvik	0	-835 429	-835 429
Verdiendring sikringsinstrumenter	0	-9 062 011	-9 062 011
Endring utsatt skatt på sikring	0	-2 028 134	-2 028 134
<b>Egenkapital 31.12.</b>	<b>10 607 400</b>	<b>35 323 075</b>	<b>45 930 475</b>

Endring akkumulert urealisert tap knyttet til sikringsinstrumenter bokført under annen egenkapital utgjør kr 9 218 790 i redusert tap. Dette danner grunnlag for reduksjon i utsatt skattefordel på kr 2 028 134 som er bokført mot annen egenkapital. Videre er akkumulert realisert gevinst redusert med kr 18 280 810. Dette danner grunnlag for netto verdiendring av sikringsinstrumenter på kr 9 062 011.

#### Note 12 - Varer

	2024	2023
Varer og leveranser i arbeid	15 859 285	4 806 845
Ferdigvarer	26 479 203	25 453 767
<b>Sum</b>	<b>42 338 488</b>	<b>30 260 612</b>

#### Note 13 - Mellomværende med selskap i samme konsern

<i>Fordringer</i>	2024	2023
Kundefordringer	2 756 040	3 371 044
Andre fordringer	47 463 443	178 397 349
<b>Sum</b>	<b>50 219 483</b>	<b>181 768 393</b>

Metso konsernet har etablert et konsernkontosystem hvor Metso Oyj iht. avtalen er innehaver, mens øvrige konsernselskaper er underkontohaver eller deltakere. Banken kan avregne trekk og innestående mot hverandre slik at nettoposisjonen representerer mellomværende mellom banken og Metso Oyj. Av Metso Oyj sitt bankinnskudd er kr 47 463 443 å betrakte som et mellomværende med Metso Norway AS. Samme beløp i 2023 var 178 397 349.

<i>Gjeld</i>	2024	2023
Leverandørgjeld	70 302 497	144 707 056
Annen kortsiktig gjeld	1 445 437	4 041 763
Avsatt utbytte	17 500 000	11 400 000
<b>Sum</b>	<b>89 247 934</b>	<b>160 148 819</b>



## Metso Norway AS

---

### Noter til regnskapet for 2024

#### Note 14 - Derivater / sikringer

For å sikre valutaeksponering knyttet til fremtidige kontantstrømmer i fremmed valuta har selskapet inngått konserninterne terminkontrakter hvor det er inngått speilkontrakter med tredjepart. Terminkontraktene gjelder kjøp og salg av euro ved oppgjørstidspunkt som sammenstilles med oppgjørstidspunkter i selskapets anleggskontrakter. Pågående valutaterminer har rullerende varighet frem til januar 2025.

Per 31.12.24 er virkelig verdi av kontrakter med gevinst en eiendel på kr 819 338, bokført under Andre fordringer. Per 31.12.23 var virkelig verdi kr. 5 779 677.

Per 31.12.24 er virkelig verdi på kontrakter med tap en forpliktelse på kr 598 103 bokført under Annen kortsiktig gjeld. Per 31.12.23 var virkelig verdi kr. 12 888 187.

Akkumulerte urealiserte og realiserte gevinster/tap ført mot selskapets egenkapital utgjør kr 757 667 per 31.12.24. Av dette utgjør samlede tap kr. 47, mens samlet gevinst 757 714.

Per 31.12.23 utgjorde akkumulerte urealiserte og realiserte gevinster/tap ført mot selskapets egenkapital kr 9 819 679. Av dette utgjør samlet tap kr 13 880 912, mens samlet gevinster utgjør kr 23 700 591.

#### Note 15 - Aksjekapital og aksjonærinformasjon

Aksjekapitalen består av:

	Antall	Pålydende	Balansført
Ordinære aksjer	235 720	45	10 607 400

Oversikt over aksjonærene i selskapet pr. 31.12:

	Ordinære aksjer	Eierandel	Stemmeandel
Metso Finland Oy	235 720	100 %	100 %

Selskapet er en del av Metso-konsernet, og konsernregnskap kan mottas via selskapets hjemmeside [www.metso.com](http://www.metso.com) eller ved henvendelse til:

Metso Oyj,  
Rauhalanpuisto 9,  
FI-02231 Espoo,  
Finland

#### Note 16 - Bankinnskudd

Selskapet har ingen bundne bankmidler. Selskapet hadde per 31.12.24 bankgaranti knyttet til skattetrekk på kr. 4 000 000. Skyldig skattetrekk var kr. 2 649 554.



**Metso Norway AS**

---

**Noter til regnskapet for 2024**

**Note 17 - Avsetning for forpliktelser**

	<b>2024</b>	<b>2023</b>
Avsatte garantiforpliktelser	3 592 143	1 956 903

Selskapets bankforbindelse har stilt garanti tilknyttet forskuddsbetalinger fra kunder pålydende EUR 418 548. Sikkerhetsstillelse for garantiene er satt av morselskap i Finland, Metso Oyj.













# Årsrapport for 2024 - for signering

Final Audit Report

2025-06-11


Created:	2025-06-11
By:	Tomas Strøm (tomas.strom@metso.com)
Status:	Signed
Transaction ID:	CBJCHBCAABAawJ_kUB8Ndoz4szFwqerf3-fzyeHyMNrb

## "Årsrapport for 2024 - for signering" History

-  Document created by Tomas Strøm (tomas.strom@metso.com)  
2025-06-11 - 11:57:11 AM GMT- IP address: 169.224.146.96
-  Document emailed to Tomas Strøm (tomas.strom@metso.com) for signature  
2025-06-11 - 12:00:18 PM GMT
-  Document e-signed by Tomas Strøm (tomas.strom@metso.com)  
Signature Date: 2025-06-11 - 12:00:35 PM GMT - Time Source: server- IP address: 169.224.146.96
-  Document emailed to Mikko Vainikka (mikko.vainikka@metso.com) for signature  
2025-06-11 - 12:00:37 PM GMT
-  Email viewed by Mikko Vainikka (mikko.vainikka@metso.com)  
2025-06-11 - 12:58:43 PM GMT- IP address: 169.224.146.96
-  Document e-signed by Mikko Vainikka (mikko.vainikka@metso.com)  
Signature Date: 2025-06-11 - 12:58:57 PM GMT - Time Source: server- IP address: 169.224.146.96
-  Document emailed to tea.maasalo@metso.com for signature  
2025-06-11 - 12:59:00 PM GMT
-  Email viewed by tea.maasalo@metso.com  
2025-06-11 - 1:04:28 PM GMT- IP address: 74.221.140.186
-  Signer tea.maasalo@metso.com entered name at signing as Tea Maasalo  
2025-06-11 - 1:04:46 PM GMT- IP address: 74.221.140.186
-  Document e-signed by Tea Maasalo (tea.maasalo@metso.com)  
Signature Date: 2025-06-11 - 1:04:48 PM GMT - Time Source: server- IP address: 74.221.140.186
-  Document emailed to Yavuz Doganci (yavuz.doganci@metso.com) for signature  
2025-06-11 - 1:04:50 PM GMT





 Email viewed by Yavuz Doganci (yavuz.doganci@metso.com)

2025-06-11 - 1:29:41 PM GMT- IP address: 128.77.0.96

 Document e-signed by Yavuz Doganci (yavuz.doganci@metso.com)

Signature Date: 2025-06-11 - 1:30:24 PM GMT - Time Source: server- IP address: 128.77.0.96

 Agreement completed.

2025-06-11 - 1:30:24 PM GMT





## METSO NORWAY AS

### ÅRSBERETNING 2024

#### **Virksomhetens art**

Selskapets virksomhet består av handel med og service av Metso- konsernets produkter i Norge. Virksomheten drives med utgangspunkt i hovedkontoret på Stokke og avdelingskontor på Vigra og i Oslo.

Aktivitetsnivået holder seg på et høyt nivå også i 2024. Flere av fjorårets drivere er også gjeldende for 2024. Prosjektporteføljen er totalt sett solid. Antall årsverk holder seg på samme nivå som foregående år. Totalt sett er markedsnivået gjennom året bra, noe som gir utslag i omsetningstall som igjen spiller aktivitetsnivået.

Hovedfokuset har vært på selskapets produkter og tjenester til bergverksindustrien, samt industriprosjekter, hovedsakelig knyttet til sinkproduksjon.

#### **Fortsatt drift**

Styret bekrefter i tråd med regnskapslovens §3-3a at forutsetningen for fortsatt drift er tilstede og at årsregnskapet er utarbeidet under denne forutsetning.

#### **Arbeidsmiljø og ytre miljø**

Styret anser arbeidsmiljøet i selskapet som tilfredsstillende. Samarbeidet mellom bedriftens ledelse og arbeidsmiljøutvalg fungerer etter intensjonene. Det har ikke vært vesentlige skader eller ulykker i løpet av 2024. Sykefraværet har vært på 4,1 % av den totale arbeidstiden i selskapet mot 2,8 % foregående år. Ledelsen arbeider for å holde sykefraværet så lavt som mulig.

Styret har ikke kjennskap til risiko forbundet med virksomheten som i nevneverdig grad har påvirket det ytre miljø.

Det ultimate morselskap i konsernet Metso Oyj har tegnet forsikring for alle styremedlemmer og direktører i konsernets selskaper, for deres mulige ansvar ovenfor foretaket og tredjepersoner.

#### **Redegjørelse for årsregnskapet**

Styret bekrefter at årsregnskapet gir en rettviseende oversikt over selskapets eiendeler, gjeld, finansielle stilling og resultat. Det har vært et stabilt aktivitetsnivå året sett under ett. Som følge av dette og kostnadsbesparende tiltak ender resultatet på et tilfredsstillende nivå. Forsknings- og utviklingsaktivitetene er kostnadsført løpende gjennom året.

Prosjektporteføljen var totalt sett også solid i 2024. Green Zinc 4.0 i Odda er Metso's største enkeltleveranse i 2024. Prosjektet fortsetter også inn i 2025.

I tillegg til dette har selskapet hatt flere mindre prosjekter som i sum blir betydelige. Aggregates markedet stabiliserte seg i omsetning, men bærer preg av færre leveranser, men som til gjengjeld er større i verdi.



Omsetningen ble 533.616 KNOK mens den var 485.918 KNOK i 2023. Årsresultatet etter skatt ble 24.251 KNOK, sammenlignet med fjorårets resultat på 11.759 KNOK. Styret foreslår 17,5 MNOK betales i utbytte. Selskapet har en egenkapital på 20,5 %, soliditeten anses å være tilfredsstillende. Totalkapitalrentabiliteten er på 13,8 %, mot 14,2 % foregående år.

Netto kontantstrøm fra operasjonelle aktiviteter utgjør 11 458 KNOK i 2024 mot 22 000 KNOK i 2023. Dette avviker fra årets driftsresultat. Hovedårsaken til forskjellen skyldes endringer i mellomværende og varelager.

Metso konsernet bruker betydelige ressurser på produktutvikling. Andelen produkter som faller inn under selskapets «Planet Positive» portefølje øker for hvert eneste år. Bærekraft står høyt på agendaen i all pågående produktutvikling. Våre kunder kan være trygge på at de får noe av bransjens mest bærekraftige løsninger ved å velge produkter i Metsos portefølje. Dette er noe som settes pris på i markeder hvor insentivordninger er robuste – som i Norge.

### **Fremtidig utvikling**

Mineral og bergverksindustrien i Norge utvikler seg i positiv retning. Det er flere større prosjekter hvor ambisjonen er å starte kommersiell drift i løpet av få år. Dette gir spennende muligheter for Metso. Selskapet er i dialog med disse aktørene og vil være med i anbudsprosessene dette medfører.

Den geopolitiske situasjonen rundt mineraler har tilspisset seg ytterligere det siste året. Det vil derfor være betydelig interesse for å gjøre seg mer selvforsynt av mineraler og sjeldne jordarter i Europa fremover. Norge har muligheten til å spille en betydelig rolle i denne prosessen. All ny aktivitet i vår bansje vil gi muligheter for Metso Norway AS.

Selskapet har ved avleggelse av årsregnskapet en ordrerreserve som underbygger fortsatt høyt aktivitetsnivå og tilfredsstillende lønnsomhet i 2025.

### **Likviditetsrisiko**

Arbeidskapitalen i selskapet følges opp nøye. Likviditetssituasjonen er tilfredsstillende, og vil etter styrets oppfatning være tilstrekkelig til å finansiere normal drift gjennom 2025. Selskapet har ingen ekstern finansiering. Ved eventuelle endringer i forutsetninger vil selskapets morselskap kunne stille nødvendig likviditet.

### **Kredittrisiko**

Det har ikke vært noen økning i selskapets tap på krav i 2024. I en tid med mer uro og usikkerhet vil kredittrisikoen være høyere. Dette forebygges ved at kundene våre blir kredittsjekket. I tillegg benyttes forskuddsbetalinger ved store leveranser og prosjekter. Vi har vært lite eksponert for problemer knyttet til dette de siste årene, og 2024 ble ikke noe unntak.



## Markedsrisiko

Totalt sett forventes det stabile og gode markedsforhold i 2025 og årene som følger. Minerals markedet fortsetter den gode utviklingen i markedet vårt. Aggregates henger fortsatt etter sammenlignet med siste fem årene, men forventningene er at dette vil ta seg opp på et tidspunkt. Risikoen i markedet relaterer seg til mer generelle forhold som rentesituasjon, inflasjon og energipriser. Risikoen som følge av dette befinner seg på lignende nivå som fjoråret, vi ser ingen forskjell av betydning.

## Likestilling

Selskapet likebehandler alle ansatte, og arbeider målrettet og planmessig for å fremme Diskrimineringslovens formål innenfor vår virksomhet. Aktivitetene omfatter for eksempel likebehandling ved rekruttering, lønns- og arbeidsvilkår, utviklingsmuligheter og beskyttelse mot trakassering. I gjennomsnitt har det vært 44 årsverk i 2024, hvorav 6 kvinner og 38 menn. Det arbeides også med å tilrettelegge slik at virksomhetens ulike funksjoner kan benyttes av flest mulig.

## Åpenhetsloven

Metso jobber kontinuerlig med aktsomhetsvurderinger i forbindelse med «Åpenhetsloven». Selskapet tar sikte på å være et av de ledende i bransjen når det gjelder bærekraft og håndtering av menneskerettigheter. Ingen form for tvangsarbeid, dette være seg barnarbeid, «trafficking», arbeid under ulovlige arbeidsvilkår eller arbeid med miljørisiko godtas, hverken i vår egen organisasjon eller i vår forsyningskjede.

Alle leverandører må igjennom konsernets «Supplier Code of Conduct», hvor Metsos retningslinjer og krav til det ovennevnte beskrives. Leverandørene må dokumentere at de er i stand til å levere ihht. denne. Denne kartleggingen av leverandører pågår kontinuerlig på global basis.

Link til publisert redegjørelse utarbeidet av konsernet med nærmere beskrivelse følger under. Engelsk og norsk versjon. Dette er tredje året Åpenhetsloven har blitt inkludert og publiseringen er oppdatert.

[https://www.metso.com/globalassets/sustainability/ethics-and-compliance/metso\\_erklaering\\_om\\_moderne\\_slaveri\\_2024.pdf](https://www.metso.com/globalassets/sustainability/ethics-and-compliance/metso_erklaering_om_moderne_slaveri_2024.pdf)

[https://www.metso.com/globalassets/sustainability/ethics-and-compliance/metso\\_modern\\_slavery\\_statement\\_2024.pdf](https://www.metso.com/globalassets/sustainability/ethics-and-compliance/metso_modern_slavery_statement_2024.pdf)

## Eierinteresser

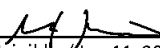
Metso Finland Oy eier 100 % av aksjene i selskapet.

## Forslag til disponering av årets resultat

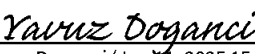
Året er gjort opp med regnskapsmessige resultat etter skatt på 24.250.918 NOK. Styret foreslår at 17.500.000 NOK utbetales som utbytte. Differanse mellom utbytte og årets resultat overføres til annen egenkapital.




Stokke, 11. juni 2025

  
Mikko Vainikka (Jun 11, 2025 15:59 GMT+3)


Mikko Vainikka  
Styreleder

  
Yavuz Doganci (Jun 11, 2025 15:30 GMT+2)

Yavuz Doganci  
Styremedlem

  
Tea Maasalo (Jun 11, 2025 16:04 GMT+3)

Tea Maasalo  
Styremedlem

  
Tomas Strøm (Jun 11, 2025 14:04 GMT+2)

Tomas Strøm  
Adm. direktør












# Styrets Årsberetning 2024 - for signering

Final Audit Report

2025-06-11

Created:	2025-06-11
By:	Tomas Strøm (tomas.strom@metso.com)
Status:	Signed
Transaction ID:	CBJCHBCAABAA6fuVjNeC48KVq-RpZVSo0EEsa3YFn4yb


## "Styrets Årsberetning 2024 - for signering" History


-  Document created by Tomas Strøm (tomas.strom@metso.com)  
2025-06-11 - 12:02:07 PM GMT- IP address: 169.224.146.96
-  Document emailed to Tomas Strøm (tomas.strom@metso.com) for signature  
2025-06-11 - 12:04:22 PM GMT
-  Document e-signed by Tomas Strøm (tomas.strom@metso.com)  
Signature Date: 2025-06-11 - 12:04:38 PM GMT - Time Source: server- IP address: 169.224.146.96
-  Document emailed to Mikko Vainikka (mikko.vainikka@metso.com) for signature  
2025-06-11 - 12:04:40 PM GMT
-  Email viewed by Mikko Vainikka (mikko.vainikka@metso.com)  
2025-06-11 - 12:59:01 PM GMT- IP address: 169.224.146.96
-  Document e-signed by Mikko Vainikka (mikko.vainikka@metso.com)  
Signature Date: 2025-06-11 - 12:59:12 PM GMT - Time Source: server- IP address: 169.224.146.96
-  Document emailed to tea.maasalo@metso.com for signature  
2025-06-11 - 12:59:13 PM GMT
-  Email viewed by tea.maasalo@metso.com  
2025-06-11 - 1:04:02 PM GMT- IP address: 74.221.140.186
-  Signer tea.maasalo@metso.com entered name at signing as Tea Maasalo  
2025-06-11 - 1:04:18 PM GMT- IP address: 74.221.140.186
-  Document e-signed by Tea Maasalo (tea.maasalo@metso.com)  
Signature Date: 2025-06-11 - 1:04:20 PM GMT - Time Source: server- IP address: 74.221.140.186
-  Document emailed to Yavuz Doganci (yavuz.doganci@metso.com) for signature  
2025-06-11 - 1:04:21 PM GMT




Adobe Acrobat Sign



 Email viewed by Yavuz Doganci (yavuz.doganci@metso.com)  
2025-06-11 - 1:30:30 PM GMT- IP address: 128.77.0.96

 Document e-signed by Yavuz Doganci (yavuz.doganci@metso.com)  
Signature Date: 2025-06-11 - 1:30:50 PM GMT - Time Source: server- IP address: 128.77.0.96

 Agreement completed.  
2025-06-11 - 1:30:50 PM GMT



**Adobe Acrobat Sign**



## Metso Norway AS

---

### Notes to the accounts for 2024

#### Note - 1 Accounting Principles

The annual report is prepared according to the Norwegian Accounting Act 1998 and generally accepted accounting principles.

##### *Sales revenue*

Sales revenues are recognized at the time of delivery. Revenue from services are recognized at execution. The share of sales revenue associated with future services are recorded in the balance sheet as deferred sales revenue, and are recognized at the time of execution.

##### *Balance sheet classification*

Net current assets comprise creditors due within one year, and entries related to goods circulation. Other entries are classified as fixed assets and/or long term creditors.

Current assets are valued at the lower of acquisition cost and fair value. Short term creditors are recognized at nominal value.

Fixed assets are valued by the cost of acquisition, in the case of non incidental reduction in value the asset will be written down to the fair value amount. Long term creditors are recognized at nominal value.

##### *Trade and other receivables*

Trade receivables and other current receivables are recorded in the balance sheet at nominal value less provisions for doubtful debts. Provisions for doubtful debts are calculated on the basis of individual assessments. In addition, for the remainder of accounts receivables outstanding balances, a general provision is carried out based on expected loss.

##### *Financial derivatives / Hedges*

For cash flow hedges, the hedging instrument is carried at fair value on the balance sheet date. Changes in the value of the hedging instrument are entered against equity until the underlying hedging object affects the profit and loss account, after which accumulated effects are reallocated to the profit and loss account, and classified together with the underlying hedging object. For fair value hedging, changes in value are entered in the result together with corresponding changes in the value of the hedged item.

A hedging relationship between a hedging instrument and a hedging object exists where the effect of changes in the hedging instrument effectively reduces the effect of changes in the hedging object. This is considered satisfied if there is a close coincidence between the maturity dates and the underlying amount in the hedging instrument and the hedging object, and that there is reasonable certainty that the hedged transaction will occur.

If the financial derivative is not defined as an effective hedging document because it is a predefined hedging object, the derivative is assessed on an ongoing basis at fair value in the balance sheet with changes in value over profit. If the financial derivative is defined as an effective hedging instrument, the fair value of the hedging instrument is entered in the balance sheet.

##### *Inventories*

Inventories are valued at the lower of cost or market value. Cost is estimated using the FIFO method. Finished goods and work in progress are valued at full production cost. Write-downs are carried out for foreseeable obsolescence.

##### *Foreign currency translation*

Foreign currency transactions are translated using the year end exchange rates.

---



## **Metso Norway AS**

---

### **Notes to the accounts for 2024**

#### *Property, plant and equipment*

Property, plant and equipment is capitalized and depreciated over the estimated useful economic life. Direct maintenance costs are expensed as incurred, whereas improvements and upgrading are assigned to the acquisition cost and depreciated along with the asset. If carrying value of a non current asset exceeds the estimated recoverable amount, the asset is written down to the recoverable amount. The recoverable amount is the greater of the net selling price and value in use. In assessing value in use, the estimated future cash flows are discounted to their present value.

#### *Leasing / rental agreements*

Operating assets that are leased on terms that essentially transfer the financial rights and obligations to the company (financial leasing) are capitalized as operating assets, and included as a liability under interest-bearing debt at the present value of the minimum rent. Operational leasing is expensed as a normal rental cost, and is classified as an ordinary operating cost.

#### *Pensions*

Pension costs and pension liabilities are estimated on the basis of linear earnings and future salary. The calculation is based on assumptions of discount rate, future wage adjustments, pension and other payments from the national insurance fund, future return on pension funds and actuarial assumptions for deaths, voluntary resignation etc. Pension funds are valued at fair value and deducted from net pension liabilities in the balance sheet. Changes in the pension obligations due to changes in pension plans are recognized over the estimated average remaining service period. When the accumulated effect of changes in estimates, changes in assumptions and deviations from actuarial assumptions exceed 10 percent of the higher of pension obligations and pension plan assets, the excess amount is recognized over the estimated average remaining service period.

#### *Income tax*

Tax expenses in the profit and loss account comprise both tax payable for the accounting period and changes in deferred tax. Deferred tax is calculated at 22 percent on the basis of existing temporary differences between accounting profit and taxable profit together with tax deductible deficits at the year end. Temporary differences both positive and negative, are balance out within the same period. Deferred tax assets are recorded in the balance sheet to the extent it is more likely than not that the tax assets will be utilized.

To what extent group contribution not is registered in the profit and loss, the tax effect of group contribution is posted directly against the investment in the balance.

#### *Cash flow statement*

The cash flow statement is presented using the indirect method. Cash and cash equivalents includes cash, bank deposits and other short term highly liquid placement with original maturities of three months or less.

#### *Use of estimates*

The preparation of the financial statements requires management to make estimates and assumptions that affect the reported amounts in the profit and loss statement, the measurement of assets and liabilities and the disclosure of contingent assets and liabilities on the balance sheet date. Actual results can differ from these estimates.

Contingent losses that are probable and quantifiable is expensed as occurred.

### **Note 2 - Sales revenue**

---



## Metso Norway AS

---

### Notes to the accounts for 2024

	2024	2023
<i>By business area</i>		
Machines	138 180 302	57 806 424
Spare parts and service	212 256 209	223 620 628
Industrial projects	183 179 119	204 491 123
	<u>533 615 630</u>	<u>485 918 175</u>
<i>Geographical distribution</i>		
Norway	529 749 215	472 436 526
Finland	490 285	1 380 181
Sweden	3 069 538	238 010
	306 592	0
Germany	0	6 874 823
Northern Ireland	0	2 907 998
Australia	0	1 704 466
USA	0	186 390
Canada	0	189 781
	<u>533 615 630</u>	<u>485 918 175</u>

### Note 3 - Construction contracts

Engineering and construction contract revenues are recognised using the percentage of completion method.

	2024	2023
Construction contracts	51 222 107	146 586 331
Pre-invoiced production	42 075 401	131 329 068
Estimated contract profit	9 146 707	15 257 263
Production invoiced in advance (Other short-term liabilities)	0	15 088 844
Earned non-invoiced revenue included in accounts receivable	9 429 626	10 010 821

The degree of completion is calculated as the ratio between incurred project costs and estimated total costs for the project.

The company has no ongoing loss-making projects



## Metso Norway AS

---

### Notes to the accounts for 2024

#### Note 4 - Related Parties

	2024	2023
Purchase of goods	373 133 331	326 533 786
Purchase of IT services	3 501 762	3 287 310
Purchase of other services	13 732 492	11 552 829
Sale of goods	5 967 697	6 944 651
Sale of services	6 361 696	12 988 443
Total	<u>402 696 978</u>	<u>361 307 019</u>

#### Note 5 - Payroll expenses, number of employees and loans to employees and auditor's fee

<i>Wage costs</i>	2024	2023
Salaries	53 737 406	49 018 620
Payroll tax	6 763 108	5 873 763
Pension costs	3 924 580	2 924 016
Other benefits	980 619	1 115 880
Total payroll expenses	<u>65 405 713</u>	<u>58 932 279</u>

The total number of employees in the company during the year: 44 labour year.

#### Management remuneration

	Salary	Pension expenses	Other remuneration
Tomas Strøm, Managing Director		1 456 000	179 000

The company is required to have an occupational pension scheme in accordance with the Act of Mandatory Occupational Pensions. The company's pension schemes satisfy the requirements of this Act.

#### Auditor fee has been divided as follows

	2024
Statutory audit fee	532 000
Tax advisory fee	131 600
Other services	163 000

VAT is not included in the auditor fees.



## Metso Norway AS

### Notes to the accounts for 2024

#### Note 6 - Pensions

The company is obliged to have an occupational pension scheme in accordance with the Act on Mandatory Occupational Pensions.

The company's pension schemes satisfy the requirements of this Act.

The company has pension schemes that cover a total of 33 people. The schemes entitle to defined future benefits. These are mainly dependent on the number of years of service, the salary level at retirement age and the size of the benefits from Folketrygden. The obligations are covered through an insurance company.

	2024	2023
Service cost	1 161 381	1 416 676
Interest cost	36 003	42 500
Payroll tax	168 831	205 744
Administration cost	39 060	38 276
Interest income	-142 548	-182 979
Net benefit obligations	<u>1 262 727</u>	<u>1 520 217</u>

	2024	2023
Earned pension obligations	<u>55 942 383</u>	<u>59 784 908</u>
Estimated pension obligations	<u>55 942 383</u>	<u>59 784 908</u>
Pension plan assets (market value)	<u>64 868 000</u>	<u>63 815 000</u>
Net benefit obligations	<u>-8 925 617</u>	<u>-4 030 092</u>

<i>Principal assumptions:</i>	2024	2023
Discount rate	3,90%	3,10%
Expected compensation increase	3,90%	3,10%
Expected return on pension plan assets	4,00%	3,50%
Expected yearly terminations	2,40%	1,80%

The actuarial assumptions are based on assumptions of demographic factors normally used within the insurance industry.

#### AFP

Contractual retirement pension scheme (AFP) The AFP scheme is a defined benefit multi-company pension scheme, and is financed through premiums that are determined as a percentage of salary. At present, there is no reliable measurement and allocation of obligations and funds in the scheme. For accounting purposes, the scheme is treated as a defined contribution pension scheme where premium payments are expensed on

an ongoing basis, and no provisions are made in the accounts. The AFP scheme is a lifelong supplement to the ordinary pension. Employees can choose to take out the new AFP scheme from the age of 62, also in addition to being employed. The scheme provides additional earnings for work up to 67 years.

#### Note 7 - Tangible assets

	Machinery and plant etc	Running equipment,	Total
--	----------------------------	-----------------------	-------



## Metso Norway AS

### Notes to the accounts for 2024

		tools etc	
Acquisition cost 01.01.	169 500	404 398	573 898
Purchased tangibles	0	58 299	58 299
Acquisition cost 31.12.	169 500	462 697	632 197
Acc.depreciation 31.12.	-169 500	-364 145	-533 645
Net carrying amount at 31.12.	0	98 552	98 552
Depreciation for the year	0	24 872	24 872
Useful economic life	Inntil 10 år	Inntil 10 år	
Depreciation	Lineær	Lineær	

### Note 8 - Leasing Agreements

	12 Months	2-5 years	Over 5 years	Total
Leasing transport	1 597 041	2 515 859	0	4 112 900
Leasing offices	1 179 196	1 711 740	0	2 890 936
Leasing other	23 019	5 755	0	28 774
	2 799 256	4 233 354	0	7 032 610

### Note 9 - Items consisting of consolidated amounts

	2024	2023
	733 043	4 256 896
	11 937 247	9 677 600
	12 670 290	13 934 496
	712 653	13 569
	12 218 262	13 591 020
	12 930 915	13 604 589



### Metso Norway AS

#### Notes to the accounts for 2024

##### Note 10 - Income taxes

<i>Income tax expenses</i>	<b>2024</b>	<b>2023</b>
Tax payable	5 088 032	5 227 590
Change in deferred tax	-3 329 182	4 361 186
	2 028 134	-2 703 358
Assets tax	835 429	-1 168 908
Total income tax expense	<u>4 622 413</u>	<u>5 716 510</u>
Of this extraordinary tax expense	<u>1 758 850</u>	<u>9 588 776</u>
Tax on ordinary result	<u>2 863 563</u>	<u>-3 872 266</u>
<i>Tax base estimation</i>	<b>2024</b>	<b>2023</b>
Ordinary result before tax	26 009 768	21 347 734
Permanent differences	-4 998 801	4 636 406
	2 116 453	-2 222 365
Tax base	<u>23 127 420</u>	<u>23 761 775</u>
	5 088 032	5 227 590
<i>Temporary differences outlined</i>	<b>2024</b>	<b>2023</b>
Fixed assets	-506 779	-636 321
	0	12 982 494
Goods	-39 000	-81 000
Receivables	-1 297 523	-94 279
	-3 592 143	-2 156 903
	8 925 617	4 030 092
	411 613	-8 025 846
	<u>3 901 785</u>	<u>6 018 237</u>
Deferred income tax liability (22%)	858 393	1 324 012
<i>Effective tax rate</i>	<b>2024</b>	
Expected income taxes, statutory tax rate 22%	5 722 149	
Permanent differences (22%)	-1 099 736	
Income tax expense	<u>4 622 413</u>	
	17,7 %	

##### Note 11 - Owners equity

	<b>Share capital</b>	<b>Other equity</b>	<b>Total</b>
Owners equity 01.01.	10 607 400	36 700 329	47 307 729
Issued capital	0	24 250 918	24 250 918
Additional dividend during the year	0	-17 500 000	-17 500 000
Group contribution	0	3 797 402	3 797 402



## Metso Norway AS

### Notes to the accounts for 2024

Cash contribution	0	-835 429	-835 429
Reduction in share capital	0	-9 062 011	-9 062 011
Debt write-off	0	-2 028 134	-2 028 134
Owners equity 31.12.	10 607 400	35 323 075	45 930 475

### Note 12 - Inventories

	2024	2023
Work in progress	15 859 285	4 806 845
Finished goods	26 479 203	25 453 767
Total	42 338 488	30 260 612

### Note 13 - Intercompany balance with group and associated companies

Receivables	2024	2023
Accounts receivables	2 756 040	3 371 044
Other receivables	47 463 443	178 397 349
Total intercompany receivables	50 219 483	181 768 393
Payables	2024	2023
Trade creditors	70 302 497	144 707 056
Other short term payables	1 445 437	4 041 763
Dividend	17 500 000	11 400 000
Total intercompany payables	89 247 934	160 148 819

### Note 14 -

### Note 15 - Equity

Share capital:

	Number of shares	Face value	Book value
Ordinære aksjer	235 720	45	10 607 400

Shareholders per 31.12:

	Ordinary shares	Ownership share	Voting rights
Metso Finland Oy	235 720	100 %	100 %

The company is part of the Metso Group, and consolidated financial statements can be received via the company's website [www.metso.com](http://www.metso.com) or by contacting:

Metso Oyj  
Rauhalanpuisto 9



**Metso Norway AS**

---

**Notes to the accounts for 2024**

02230 Espoo

**Note 16 - Bank deposit**

The company has no restricted bank funds. As of 31 December 2023, the company had a bank guarantee linked to tax deductions of NOK. 2,000,000. Tax withholding due was NOK. 2,369,882. The bank guarantee was not sufficient at this time. Tax withholding has been paid on time through 2023 and when due in January 2024. The tax withholding guarantee was increased to NOK. 4,000,000 January 2024



**Metso Norway AS**

---

**Notes to the accounts for 2024**

**Note 17 - Long term allocations**

	<b>2024</b>	<b>2023</b>
Avsatte garantiforpliktelser	3 592 143	1 956 903

Selskapets bankforbindelse har stilt garanti tilknyttet forskuddsbetalinger fra kunder pålydende EUR 418 548. Sikkerhetsstillelse for garantiene er satt av morselskap i Finland, Metso Oyj.