



ÅRSREGNSKAPET FOR REGNSKAPSÅRET 2020 - GENERELL INFORMASJON

Enheten

Organisasjonsnummer: 990 629 846
Organisasjonsform: Aksjeselskap
Foretaksnavn: STAVANGER MEKANISKE AS
Forretningsadresse: Notberget 1
4029 STAVANGER

Regnskapsår

Årsregnskapets periode: 01.01.2020 - 31.12.2020

Konsern

Morselskap i konsern: Nei

Regnskapsregler

Regler for små foretak benyttet: Ja
Benyttet ved utarbeidelsen av årsregnskapet til selskapet: Regnskapslovens alminnelige regler

Årsregnskapet fastsatt av kompetent organ

Bekreftet av representant for selskapet: Sigve Norberg
Dato for fastsettelse av årsregnskapet: 04.05.2021

Grunnlag for avgivelse

År 2020: Årsregnskapet er elektronisk innlevert
År 2019: Tall er hentet fra elektronisk innlevert årsregnskap fra 2020

Det er ikke krav til at årsregnskapet m.v. som sendes til Regnskapsregisteret er undertegnet. Kontrollen på at dette er utført ligger hos revisor/enhetens øverste organ. Sikkerheten ivaretas ved at innsender har rolle/rettighet for innsending av årsregnskapet via Altinn, og ved at det bekreftes at årsregnskapet er fastsatt av kompetent organ.

Brønnøysundregistrene, 15.07.2022



Resultatregnskap

Beløp i: NOK	Note	2020	2019
RESULTATREGNSKAP			
Inntekter			
Salgsinntekt		60 930 068	62 465 952
Sum inntekter		60 930 068	62 465 952
Kostnader			
Varekostnad		22 199 537	27 199 226
Lønnskostnad	2	28 081 034	26 290 091
Avskrivning av driftsmidler og immaterielle eiendeler	3	1 098 468	6 578 489
Nedskrivning av varige driftsmidler og immaterielle eiendeler			18 534 669
Annen driftskostnad	2	7 312 079	7 297 578
Sum kostnader		58 691 118	85 900 053
Driftsresultat		2 238 951	-23 434 101
Finansinntekter og finanskostnader			
Annen renteinntekt		36 800	90 689
Annen finansinntekt		211	1 807
Sum finansinntekter		37 011	92 496
Annen rentekostnad		528 433	535 697
Annen finanskostnad		511 869	541 210
Sum finanskostnader		1 040 302	1 076 907
Netto finans		-1 003 291	-984 411
Ordinært resultat før skattekostnad		1 235 659	-24 418 512
Skattekostnad på ordinært resultat	6	-3 213 584	-4 000 604
Ordinært resultat etter skattekostnad		4 449 243	-20 417 908
Årsresultat	7	4 449 243	-20 417 908
Årsresultat etter minoritetsinteresser		4 449 243	-20 417 908
Totalresultat		4 449 243	-20 417 908



Resultatregnskap

Beløp i: NOK	Note	2020	2019
Overføringer og disponeringer			
Avsatt til fond for vurderingsforskjeller	7		
Overført fra fond for vurderingsforskjeller	7		
Overført fra overkurs	7	-1 011 634	
Ordinært utbytte	7, 7, 7		
Konsernbidrag	7, 7	24 822 163	
Udekket tap	7, 7		
Avsatt til annen egenkapital	7		-20 417 908
Overført fra annen innskutt egenkapital	7	-19 361 286	
Sum overføringer og disponeringer		4 449 243	-20 417 908



Balanse

Beløp i: NOK	Note	2020	2019
BALANSE - EIENDELER			
Anleggsmidler			
Immaterielle eiendeler			
Konsesjoner, patenter o.l.	3, 11	66 370	91 683
Utsatt skattefordel	6	2 753 311	5 000 604
Sum immaterielle eiendeler		2 819 681	5 092 287
Varige driftsmidler			
Tomter, bygninger o.a. fast eiendom	3, 11	232 492	283 195
Maskiner og anlegg	3, 11	1 941 527	1 552 007
Driftsløsøre, inventar o.a. utstyr	3, 11	1 215 481	1 241 044
Sum varige driftsmidler		3 389 500	3 076 246
Andre langsiktige fordringer	4		
Sum anleggsmidler		6 209 181	8 168 533
Omløpsmidler			
Varer			
Fordringer			
Kundefordringer	4, 9, 11	16 090 650	18 822 402
Andre kortsiktige fordringer		1 184 878	838 382
Konsernfordringer	9	24 822 163	
Sum fordringer		42 097 691	19 660 784
Bankinnskudd, kontanter og lignende			
Bankinnskudd, kontanter o.l.	10	4 397 616	3 507 654
Sum bankinnskudd, kontanter og lignende		4 397 616	3 507 654
Sum omløpsmidler		46 495 307	23 168 438
SUM EIENDELER		52 704 488	31 336 971

BALANSE - EGENKAPITAL OG GJELD



Balanse

Beløp i: NOK	Note	2020	2019
Egenkapital			
Innskutt egenkapital			
Aksjekapital	7, 8	1 015 950	1 015 950
Beholdning av egne aksjer	7, 8		
Overkurs	7	4 366 198	5 377 831
Annen innskutt egenkapital	7		
Sum innskutt egenkapital		5 382 148	6 393 781
Fond for vurderingsforskjeller	7		
Annen egenkapital	7		
Sum egenkapital		5 382 148	6 393 781
Gjeld			
Langsiktig gjeld			
Utsatt skatt	6		
Annen langsiktig gjeld			
Konvertible lån	5, 11		
Obligasjonslån	5, 11		
Gjeld til kredittinstitusjoner	5, 11	1 888 524	1 804 863
Langsiktig konserngjeld	5, 9, 11	2 151 493	
Øvrig langsiktig gjeld			4 301 493
Sum annen langsiktig gjeld		4 040 018	6 106 356
Sum langsiktig gjeld		4 040 018	6 106 356
Kortsiktig gjeld			
Gjeld til kredittinstitusjoner	11	7 501 466	7 504 856
Leverandørgjeld	9	3 124 138	4 668 203
Betalbar skatt	6		
Skyldig offentlige avgifter		1 995 713	1 447 007
Kortsiktig konserngjeld	9	24 822 163	
Annen kortsiktig gjeld		5 838 842	5 216 768
Sum kortsiktig gjeld		43 282 322	18 836 834
Sum gjeld		47 322 340	24 943 190



Balanse

Beløp i: NOK	Note	2020	2019
SUM EGENKAPITAL OG GJELD		52 704 488	31 336 971
POSTER UTENOM BALANSEN			
Garantistillelser	11		
Pantstillelser	11		



Brønnøysundregistrene

ÅRSREGNSKAP FOR REGNSKAPSÅRET 2020 - GENERELL INFORMASJON

Journalnummer: 2021 586861

Enheten

Organisasjonsnummer: 990 629 846
Organisasjonsform: Aksjeselskap
Foretaksnavn: STAVANGER MEKANISKE AS
Forretningsadresse: Notberget 1
4029 STAVANGER

Regnskapsår

Årsregnskapets periode: 01.01.2020 - 31.12.2020

Konsern

Morselskap i konsern: Nei

Regnskapsregler

Regler for små foretak benyttet: Ja
Benyttet ved utarbeidelsen av
årsregnskapet til selskapet: Regnskapslovens alminnelige regler

Årsregnskapet fastsatt av kompetent organ

Bekreftet av representant for selskapet: Sigve Norberg
Dato for fastsettelse av årsregnskapet: 04.05.2021

Grunnlag for avgivelse

År 2020: Årsregnskap er elektronisk innlevert.
År 2019: Tall er hentet fra elektronisk innlevert årsregnskap fra 2020.

Det er ikke krav til at årsregnskapet m.v. som sendes til Regnskapsregisteret er undertegnet. Kontrollen på at dette er utført ligger hos revisor/enhetens øverste organ. Sikkerheten ivaretas ved at innsender har rolle/rettighet for innsending av årsregnskapet via Altinn, og ved at det bekreftes at årsregnskapet er fastsatt av kompetent organ.

Brønnøysundregistrene, 07.08.2021



Organisasjonsnr: 990 629 846
STAVANGER MEKANISKE AS

RESULTATREGNSKAP

Beløp i: NOK	Note	2020	2019
RESULTATREGNSKAP			
Inntekter			
Salgsinntekt		60 930 068	62 465 952
Sum inntekter		60 930 068	62 465 952
Kostnader			
Varekostnad		22 199 537	27 199 226
Lønnskostnad	2	28 081 034	26 290 091
Avskrivning av driftsmidler og immaterielle eiendeler	3	1 098 468	6 578 489
Nedskrivning av varige driftsmidler og immaterielle eiendeler			18 534 669
Annen driftskostnad	2	7 312 079	7 297 578
Sum kostnader		58 691 118	85 900 053
Driftsresultat		2 238 951	-23 434 101
Finansinntekter og finanskostnader			
Annen renteinntekt		36 800	90 689
Annen finansinntekt		211	1 807
Sum finansinntekter		37 011	92 496
Annen rentekostnad		528 433	535 697
Annen finanskostnad		511 869	541 210
Sum finanskostnader		1 040 302	1 076 907
Netto finans		-1 003 291	-984 411
Ordinært resultat før skattekostnad		1 235 659	-24 418 512
Skattekostnad på ordinært resultat	6	-3 213 584	-4 000 604
Ordinært resultat etter skattekostnad		4 449 243	-20 417 908
Årsresultat	7	4 449 243	-20 417 908
Årsresultat etter minoritetsinteresser		4 449 243	-20 417 908
Totalresultat		4 449 243	-20 417 908
Overføringer og disponeringer			
Avsatt til fond for vurderingsforskjeller	7		



Overført fra fond for vurderingsforskjeller	7		
Overført fra overkurs	7	-1 011 634	
Ordinært utbytte	7, 7, 7		
Konsernbidrag	7, 7	24 822 163	
Udekket tap	7, 7		
Avsatt til annen egenkapital	7		-20 417 908
Overført fra annen innskutt egenkapital	7	-19 361 286	
Sum overføringer og disponeringer		4 449 243	-20 417 908



Organisasjonsnr: 990 629 846
STAVANGER MEKANISKE AS

BALANSE

Beløp i: NOK	Note	2020	2019
BALANSE - EIENDELER			
Anleggsmidler			
Immaterielle eiendeler			
Konsesjoner, patenter o.l.	3, 11	66 370	91 683
Utsatt skattefordel	6	2 753 311	5 000 604
Sum immaterielle eiendeler		2 819 681	5 092 287
Varige driftsmidler			
Tomter, bygninger o.a. fast eiendom	3, 11	232 492	283 195
Maskiner og anlegg	3, 11	1 941 527	1 552 007
Driftsløsøre, inventar o. a. utstyr	3, 11	1 215 481	1 241 044
Sum varige driftsmidler		3 389 500	3 076 246
Andre langsiktige fordringer	4		
Sum anleggsmidler		6 209 181	8 168 533
Omløpsmidler			
Varer			
Fordringer			
Kundefordringer	4, 9, 11	16 090 650	18 822 402
Andre kortsiktige fordringer		1 184 878	838 382
Konsernfordringer	9	24 822 163	
Sum fordringer		42 097 691	19 660 784
Bankinnskudd, kontanter og lignende			
Bankinnskudd, kontanter o. l.	10	4 397 616	3 507 654
Sum bankinnskudd, kontanter og lignende		4 397 616	3 507 654
Sum omløpsmidler		46 495 307	23 168 438
SUM EIENDELER		52 704 488	31 336 971
BALANSE - EGENKAPITAL OG GJELD			
Egenkapital			
Innskutt egenkapital			
Aksjekapital	7, 8	1 015 950	1 015 950
Beholdning av egne aksjer	7, 8		
Overkurs	7	4 366 198	5 377 831



Annen innskutt egenkapital	7		
Sum innskutt egenkapital		5 382 148	6 393 781
Fond for vurderingsforskjeller	7		
Annen egenkapital	7		
Sum egenkapital		5 382 148	6 393 781
Gjeld			
Langsiktig gjeld			
Utsatt skatt	6		
Annen langsiktig gjeld			
Konvertible lån	5, 11		
Obligasjonslån	5, 11		
Gjeld til kredittinstitusjoner	5, 11	1 888 524	1 804 863
Langsiktig konserngjeld	5, 9, 11	2 151 493	
Øvrig langsiktig gjeld			4 301 493
Sum annen langsiktig gjeld		4 040 018	6 106 356
Sum langsiktig gjeld		4 040 018	6 106 356
Kortsiktig gjeld			
Gjeld til kredittinstitusjoner	11	7 501 466	7 504 856
Leverandørgjeld	9	3 124 138	4 668 203
Betalbar skatt	6		
Skyldig offentlige avgifter		1 995 713	1 447 007
Kortsiktig konserngjeld	9	24 822 163	
Annen kortsiktig gjeld		5 838 842	5 216 768
Sum kortsiktig gjeld		43 282 322	18 836 834
Sum gjeld		47 322 340	24 943 190
SUM EGENKAPITAL OG GJELD		52 704 488	31 336 971
POSTER UTENOM BALANSEN			
Garantistillelser	11		
Pantstillelser	11		



Organisasjonsnr: 990 629 846
STAVANGER MEKANISKE AS


NOTEOPPLYSNINGER - SELSKAP - alle poster oppgitt i hele tall


Note


Antall årsverk i regnskapsåret


Virksomheten har hatt følgende antall årsverk:
32.50



 Legally signed by
Sigve Norberg
04.05.2021

 Legally signed by
Torbjørn Trovik Midthun
04.05.2021

 Legally signed by
Geir Høiland
05.05.2021

 Legally signed by
Arne Vervik
05.05.2021

Årsregnskap 2020 Stavanger Mekaniske AS

**Resultatregnskap
Balanse
Noter til regnskapet**

Org.nr.: 990 629 846



Resultatregnskap
Stavanger Mekaniske AS

Driftsinntekter og driftskostnader	Note	2020	2019
Salgsinntekt		60 930 068	62 465 952
Sum driftsinntekter		60 930 068	62 465 952
Varekostnad		22 199 537	27 199 226
Lønnskostnad	2	28 081 034	26 290 091
Avskrivning av driftsmidler og immaterielle eiendeler	3	1 098 468	6 578 489
Nedskrivning av driftsmidler og immaterielle eiendeler		0	18 534 669
Annen driftskostnad	2	7 312 079	7 297 578
Sum driftskostnader		58 691 118	85 900 053
Driftsresultat		2 238 951	-23 434 101
Finansinntekter og finanskostnader			
Annen renteinntekt		36 800	90 689
Annen finansinntekt		211	1 807
Annen rentekostnad		528 433	535 697
Annen finanskostnad		511 869	541 212
Resultat av finansposter		-1 003 291	-984 413
Ordinært resultat før skattekostnad		1 235 659	-24 418 514
Skattekostnad på ordinært resultat	6	-3 213 584	-4 000 604
Ordinært resultat		4 449 243	-20 417 910
Årsresultat	7	4 449 243	-20 417 910
Overføringer			
Avsatt konsernbidrag	7	24 822 163	0
Avsatt til annen egenkapital	7	0	-20 417 908
Overført fra annen innskutt egenkapital	7	19 361 286	0
Overført fra overkurs	7	1 011 634	0
Sum overføringer		4 449 243	-20 417 908



Balanse Stavanger Mekaniske AS

Eiendeler	Note	2020	2019
Anleggsmidler			
Immaterielle eiendeler			
Konsesjoner, patenter o.l.	3, 11	66 370	91 683
Utsatt skattefordel	6	2 753 311	5 000 604
Sum immaterielle eiendeler		2 819 681	5 092 287
Varige driftsmidler			
Tomter, bygninger o.a. fast eiendom	3, 11	232 492	283 195
Maskiner og anlegg	3, 11	1 941 527	1 552 007
Driftsløsøre, inventar o.a. utstyr	3, 11	1 215 481	1 241 044
Sum varige driftsmidler		3 389 500	3 076 246
Sum anleggsmidler		6 209 181	8 168 533
Omløpsmidler			
Fordringer			
Kundefordringer	4, 9, 11	16 090 650	18 822 402
Andre kortsiktige fordringer		1 184 878	838 382
Fordring konsernbidrag	9	24 822 163	0
Sum fordringer		42 097 691	19 660 784
Bankinnskudd, kontanter o.l.	10	4 397 616	3 507 654
Sum omløpsmidler		46 495 307	23 168 438
Sum eiendeler		52 704 488	31 336 971



Balanse Stavanger Mekaniske AS

Egenkapital og gjeld	Note	2020	2019
Egenkapital			
Innskutt egenkapital			
Aksjekapital	7, 8	1 015 950	1 015 950
Overkurs	7	4 366 198	5 377 831
Sum innskutt egenkapital		5 382 148	6 393 781
Sum egenkapital		5 382 148	6 393 781
Gjeld			
Annen langsiktig gjeld			
Gjeld til kredittinstitusjoner	5, 11	1 888 524	1 804 863
Langsiktig konserngjeld	5, 9, 11	2 151 493	0
Øvrig langsiktig gjeld		0	4 301 493
Sum annen langsiktig gjeld		4 040 018	6 106 356
Kortsiktig gjeld			
Gjeld til kredittinstitusjoner	11	7 501 466	7 504 856
Leverandørgjeld	9	3 124 138	4 668 203
Skyldig offentlige avgifter		1 995 713	1 447 007
Skyldig konsernbidrag	9	24 822 163	0
Annen kortsiktig gjeld		5 838 842	5 216 767
Sum kortsiktig gjeld		43 282 322	18 836 833
Sum gjeld		47 322 340	24 943 189
Sum egenkapital og gjeld		52 704 488	31 336 970

Styret i Stavanger Mekaniske AS

Geir Høiland
styreleder

Arne Vervik
styremedlem

Torbjørn Trovik Midthun
styremedlem

Sigve Norberg
daglig leder



Stavanger Mekaniske AS

Noter til regnskapet 2020

Note 1 - Regnskapsprinsipper

Årsregnskapet er utarbeidet i samsvar med regnskapsloven av 1998 og god regnskapsskikk for små foretak i Norge.

Hovedregel for vurdering og klassifisering av eiendeler og gjeld

Eiendeler bestemt til varig eie eller bruk er klassifisert som anleggsmidler. Andre eiendeler er klassifisert som omløpsmidler. Fordringer som skal tilbakebetales innen et år er klassifisert som omløpsmidler. Ved klassifisering av kortsiktig og langsiktig gjeld er tilsvarende kriterier lagt til grunn.

Omløpsmidler vurderes til laveste av anskaffelseskost og virkelig verdi.

Anleggsmidler vurderes til anskaffelseskost, men nedskrives til gjenvinnbart beløp dersom dette er lavere enn bokført verdi, og verdifallet forventes ikke å være forbigående. Anleggsmidler med begrenset økonomisk levetid avskrives planmessig. Inntekter

Inntekter

Ved varesalg:

Inntekt regnskapsføres når den er opptjent, altså når både risiko og kontroll i hovedsak er overført til kunden. Dette vil normalt være tilfellet når varen er levert til kunden. Inntektene regnskapsføres med verdien av vederlaget på transaksjonstidspunktet.

Ved tjenestesalg:

Inntekt regnskapsføres når den er opptjent, altså når krav på vederlag oppstår. Dette skjer når tjenesten ytes, i takt med at arbeidet utføres. Inntektene regnskapsføres med verdien av vederlaget på transaksjonstidspunktet.

Anleggskontrakter

For anleggskontrakter foretas det løpende inntektsføring i takt med fremdriften av prosjektet (løpende avregnings metode). Fullføringsgraden beregnes som påløpte kostnader på balansedagen i prosent av estimert total kostnad. For anleggskontrakter som forventes å gi tap, gjøres det avsetning for nettokostnaden ved gjenværende kontraktsfestet produksjon.

Kostnader

Kostnader regnskapsføres som hovedregel i samme periode som tilhørende inntekt. I de tilfeller det ikke er en klar sammenheng mellom utgifter og inntekter fastsettes fordelingen etter skjønsmessige kriterier. Øvrige unntak fra sammenstillingsprinsippet er angitt der det er aktuelt.

Skatter

Skattekostnaden sammenstilles med regnskapsmessig resultat før skatt. Skatt knyttet til egenkapitaltransaksjoner, for eksempel konsernbidrag, føres mot egenkapitalen.

Skattekostnaden består av betalbar skatt (skatt på årets direkte skattepliktige inntekt) og endring i netto utsatt skatt. Skattekostnaden fordeles på ordinært resultat og virkning av prinsippendring og korrigering av feil i henhold til skattegrunnlaget. Utsatt skatt og utsatt skattefordel er presentert netto i balansen.

Immaterielle eiendeler

Utgifter til egen tilvirkning av immaterielle eiendeler, herunder utgifter til egen forskning og utvikling, balanseføres når det er sannsynlig at de fremtidige økonomiske fordelene knyttet til eiendelene vil tilflytte selskapet og anskaffelseskost kan måles pålitelig.

Immaterielle eiendeler med begrenset økonomisk levetid avskrives planmessig. Immaterielle eiendeler nedskrives til gjenvinnbart beløp dersom de forventede økonomiske fordelene ikke dekker balanseført verdi og eventuelle gjenstående tilvirkningsutgifter.

Bankinnskudd, kontanter og lignende

Bankinnskudd, kontanter ol. inkluderer kontanter, bankinnskudd og andre betalingsmidler med forfallsdato som er kortere enn tre måneder fra anskaffelse.

Fordringer

Kundefordringer og andre fordringer er oppført til pålydende etter fradrag for avsetning til forventet tap. Avsetning til tap gjøres på grunnlag av en individuell vurdering av de enkelte fordringer.

Side 5



Stavanger Mekaniske AS

Noter til regnskapet 2020

Pensjoner

Selskapet har en innskuddsplan og betaler innskudd til et forsikringsselskap. Selskapet har ingen ytterligere betalingsforpliktelse etter at innskuddene er betalt. Innskuddene regnskapsføres som lønnskostnad.

Valuta

Pengeposter i utenlandsk valuta omregnes til balansedagens kurs.

Note 2 Lønnskostnader og ytelser, godtgjørelser til daglig leder, styret og revisor

Lønnskostnader	2020	2019
Lønninger	22 997 677	21 286 649
Arbeidsgiveravgift	3 191 495	3 155 525
Pensjonskostnader	994 418	984 946
Andre ytelser	897 443	862 971
Sum	28 081 034	26 290 091

Selskapet har i 2020 sysselsatt 32,5 årsverk mot 35,5 årsverk i 2019.

Pensjonsforpliktelser

Selskapet er pliktig til å ha tjenstepensjonsordning etter lov om obligatorisk tjenstepensjon. Selskapets pensjonsordninger tilfredsstiller kravene i denne lov.

Ytelser til ledende personer	Daglig leder	Styret
Lønn	942 501	10 000
Annen godtgjørelse	44 000	
Sum	986 501	10 000

Ledende ansatte har ikke avtale om bonus eller aksjebasert avlønning. Det er ikke ytt lån til daglig leder, ledende ansatte eller styremedlemmer i selskaper pr 31.12.2020.

Honorar til revisor eks. mva utgjør:	2020	2019
Lovpålagt revisjon	92 980	80 320
Regnskapsteknisk bistand	19 510	9 795
Sum	112 490	90 115

Note 3 - Varige driftsmidler

	Patenter/ Lisenser	Maskiner og anlegg	Driftsløsøre	Påkostning leide lokaler	Sum
Anskaffelseskost 01.01	306 114	3 392 596	3 087 933	2 648 727	9 435 370
Tilgang kjøpte driftsmidler	0	1 263 328	123 082	0	1 386 410
Avgang	0	0	0	0	0
Anskaffelseskostnad 31.12.	306 114	4 655 924	3 211 015	2 648 727	10 821 780
Akk. avskrivninger 31.12.	-239 744	-2 714 397	-1 995 534	-2 416 235	21 643 560
Balanseført verdi 31.12.	66 370	1 941 527	1 215 481	232 492	32 465 340
Årets avskrivninger	25 313	873 808	148 644	50 703	1 098 468
Økonomisk levetid	5 år	4-6 år	5-10 år	5 år	
Avskrivningsplan	Linær	Linær	Linær	Linær	

Side 6



Stavanger Mekaniske AS

Noter til regnskapet 2020

Note 4 Kundefordringer og opptjente ikke fakturerte driftsinntekter

Selskapets fordringer per 31.12.20 er vurdert til pålydende. Selskapet har ingen usikre fordringer. Det er ingen fordringer som forfaller senere enn ett år.

	2020	2019
Kundefordringer	12 434 163	12 647 713
Opptjent, ikke fakturert driftsinntekt som inngår i kundefordringene	3 656 487	6 174 689
Sum	16 090 650	18 822 402

Note 5 Annen langsiktig gjeld

Ingen av selskapets gjeld forfaller senere enn 5 år etter regnskapsårets slutt.

Note 6 Skatt

Årets skattekostnad	2020	2019
Resultatført skatt på ordinært resultat:		
Betalbar skatt	0	0
Endring i utsatt skattefordel	-3 213 584	-4 000 604
Skattekostnad ordinært resultat	-3 213 584	-4 000 604
Skattepliktig inntekt:		
Ordinært resultat før skatt	1 235 659	-24 418 512
Permanente forskjeller	7 149	13 000
Endring i midlertidige forskjeller	152 751	20 508 541
Mottatt konsernbidrag	24 822 163	0
Anvendelse av fremførbart underskudd	-26 217 722	0
Skattepliktig inntekt	0	-3 896 971
Betalbar skatt i balansen:		
Betalbar skatt på årets resultat	-5 460 876	0
Betalbar skatt på mottatt konsernbidrag	5 460 876	0
Sum betalbar skatt i balansen	0	0

Skatteeffekten av midlertidige forskjeller og underskudd til fremføring som har gitt opphav til utsatt skatt og utsatte skattefordeler, spesifisert på typer av midlertidige forskjeller

	2020	2019	Endring
Varige driftsmidler	-12 430 342	-15 254 272	-2 823 930
Fordringer	0	3 003 919	3 003 919
Balanseførte leieavtaler	-84 708	-111 947	-27 239
Sum	-12 515 051	-12 362 300	152 751
Akkumulert fremførbart underskudd	0	-26 217 722	-26 217 722
Inngår ikke i beregningen av utsatt skatt	0	15 850 000	15 850 000
Grunnlag for utsatt skattefordel	-12 515 051	-22 730 022	-10 214 971
Utsatt skattefordel (22 %)	-2 753 311	-5 000 605	-2 247 294

Side 7



Stavanger Mekaniske AS

Noter til regnskapet 2020

Note 7 Egenkapital

	Aksjekapital	Overkurs	Annen Innskutt egenkapital	Annen egenkapital	Sum egenkapital
Pr. 31.12.2019	1 015 950	5 377 831	0	0	6 393 781
Endringer ført mot EK	0	0	0	0	0
Pr 01.01.2020	1 015 950	5 377 831	0	0	6 393 781
					0
Årets resultat	0	0	0	4 449 243	4 449 243
Mottatt konsernbidrag	0	0	19 361 286	0	19 361 286
Avgitt konsernbidrag	0	-1 011 634	-19 361 286	-4 449 243	-24 822 163
Pr 31.12.2020	1 015 950	4 366 198	0	0	5 382 148

Note 8 - Aksjekapital og aksjonærinformasjon

Aksjekapitalen består av:	Antall	Pålydende	Bokført
Ordinære aksjer	1 950	521	1 015 950
Sum	1 950		1 015 950

Eierstruktur

De største aksjonærene i % per 31.12 var:

	Ordinære	Eierandel	Stemmeandel
IKM Gruppen AS	1950	100	100

Note 9 Mellomværende med selskap i samme konsern

	Fordring konsernbidrag		Kundefordringer	
	2020	2019	2020	2019
Foretak i samme konsern	24 822 163	0	120 000	0
Sum	24 822 163	0	120 000	0

	Leverandørgjeld		Langsiktig konserngjeld	
	2020	2019	2020	2019
Foretak i samme konsern	355 354	0	2 151 493	0
Sum	355 354	0	2 151 493	0

	Skyldig konsernbidrag	
	2020	2019
Foretak i samme konsern	24 822 163	0
Sum	24 822 163	0

Note 10 Bankinnskudd

Innestående midler på skattetrekkskonto (bundne midler) er på kr. 991 168.



Stavanger Mekaniske AS

Noter til regnskapet 2020

Note 11 Pantstillelser og garantier

Pantsikret gjeld, pantstillelser og garantier	2020	2019
Gjeld til kredittinstitusjoner	9 389 991	9 309 719
Sum	9 389 991	9 309 719
Varige driftsmidler	3 389 500	3 167 928
Kundefordringer	16 090 650	18 822 402
Sum	19 480 149	21 990 330

Under langsiktig gjeld inngår kr 1 888 524 som er gjeld knyttet til finansielle leasingkontrakter.

Note 12 Hendelser etter balansedagen

Stavanger Mekaniske AS er påvirket av koronakrisen. Tiltakene fra myndighetene har blant annet medført av flere ansatte i perioder har måttet jobbe fra hjemmekontor, samt at flere planlagte reiser er utsatt. Koronakrisen har også medført at selskapets kunder har endret sin aktivitet og sine planer.

Det er på tidspunktet for avleggelsen av årsregnskapet uklart hvor lenge koronakrisen vil vare, samt de totale konsekvensene det vil ha for selskapet.

Årsregnskapet for 2020 gir, etter styrets mening, et rett bildet av situasjon pr 31.12.2020.



Deloitte.

Deloitte AS
Strandsvingen 14 A
NO-4032 Stavanger
Norway

Tel: +47 51 81 56 00
www.deloitte.no

Til generalforsamlingen i Stavanger Mekaniske AS

UAVHENGIG REVISORS BERETNING

Uttalelse om revisjonen av årsregnskapet

Konklusjon

Vi har revidert Stavanger Mekaniske AS' årsregnskap som viser et overskudd på kr 4 449 243. Årsregnskapet består av balanse per 31. desember 2020, resultatregnskap for regnskapsåret avsluttet per denne datoen og noteopplysninger til årsregnskapet, herunder et sammendrag av viktige regnskapsprinsipper.

Etter vår mening er det medfølgende årsregnskapet avgitt i samsvar med lov og forskrifter og gir et rettviseende bilde av selskapets finansielle stilling per 31. desember 2020, og av dets resultater for regnskapsåret avsluttet per denne datoen i samsvar med regnskapslovens regler og god regnskapsskikk i Norge.

Grunnlag for konklusjonen

Vi har gjennomført revisjonen i samsvar med lov, forskrift og god revisjonsskikk i Norge, herunder de internasjonale revisjonsstandardene International Standards on Auditing (ISA-ene). Våre oppgaver og plikter i henhold til disse standardene er beskrevet i Revisors oppgaver og plikter ved revisjon av årsregnskapet. Vi er uavhengige av selskapet slik det kreves i lov og forskrift, og har overholdt våre øvrige etiske forpliktelser i samsvar med disse kravene. Etter vår oppfatning er innhentet revisjonsbevis tilstrekkelig og hensiktsmessig som grunnlag for vår konklusjon.

Styrets og daglig leders ansvar for årsregnskapet

Styret og daglig leder (ledelsen) er ansvarlig for å utarbeide årsregnskapet i samsvar med lov og forskrifter, herunder for at det gir et rettviseende bilde i samsvar med regnskapslovens regler og god regnskapsskikk i Norge. Ledelsen er også ansvarlig for slik internkontroll som den finner nødvendig for å kunne utarbeide et årsregnskap som ikke inneholder vesentlig feilinformasjon, verken som følge av misligheter eller utilsiktede feil.

Ved utarbeidelsen av årsregnskapet må ledelsen ta standpunkt til selskapets evne til fortsatt drift og opplyse om forhold av betydning for fortsatt drift. Forutsetningen om fortsatt drift skal legges til grunn for årsregnskapet så lenge det ikke er sannsynlig at virksomheten vil bli avvirket.

Revisors oppgaver og plikter ved revisjonen av årsregnskapet

Vårt mål med revisjonen er å oppnå betryggende sikkerhet for at årsregnskapet som helhet ikke inneholder vesentlig feilinformasjon, verken som følge av misligheter eller utilsiktede feil, og å avgi en revisjonsberetning som inneholder vår konklusjon. Betryggende sikkerhet er en høy grad av sikkerhet, men ingen garanti for at en revisjon utført i samsvar med lov, forskrift og god revisjonsskikk i Norge, herunder ISA-ene, alltid vil avdekke vesentlig feilinformasjon som eksisterer. Feilinformasjon kan oppstå som følge av misligheter eller utilsiktede feil. Feilinformasjon blir vurdert som vesentlig dersom den enkeltvis eller samlet med rimelighet kan forventes å påvirke økonomiske beslutninger som brukerne foretar basert på årsregnskapet.

Som del av en revisjon i samsvar med lov, forskrift og god revisjonsskikk i Norge, herunder ISA-ene, utøver vi profesjonelt skjønn og utviser profesjonell skepsis gjennom hele revisjonen. I tillegg:

- identifiserer og anslår vi risikoen for vesentlig feilinformasjon i regnskapet, enten det skyldes misligheter eller utilsiktede feil. Vi utformer og gjennomfører revisjonshandlinger for å håndtere slike risikoer, og innhenter revisjonsbevis som er tilstrekkelig og hensiktsmessig som grunnlag for vår konklusjon. Risikoen for at vesentlig feilinformasjon som følge av misligheter ikke blir avdekket, er høyere enn for feilinformasjon som skyldes



Deloitte.

side 2
Uavhengig revisors beretning -
Stavanger Mekaniske AS

- utilsiktede feil, siden misligheter kan innebære samarbeid, forfalskning, bevisste utelatelser, uriktige fremstillinger eller overstyring av internkontroll.
- opparbeider vi oss en forståelse av den interne kontroll som er relevant for revisjonen, for å utforme revisjonshandlinger som er hensiktsmessige etter omstendighetene, men ikke for å gi uttrykk for en mening om effektiviteten av selskapets interne kontroll.
 - evaluerer vi om de anvendte regnskapsprinsippene er hensiktsmessige og om regnskapsestimatene og tilhørende noteopplysninger utarbeidet av ledelsen er rimelige.
 - konkluderer vi på hensiktsmessigheten av ledelsens bruk av fortsatt drift-forutsetningen ved avleggelsen av regnskapet, basert på innhentede revisjonsbevis, og hvorvidt det foreligger vesentlig usikkerhet knyttet til hendelser eller forhold som kan skape tvil av betydning om selskapets evne til fortsatt drift. Dersom vi konkluderer med at det eksisterer vesentlig usikkerhet, kreves det at vi i revisjonsberetningen henleder oppmerksomheten på tilleggsopplysningene i regnskapet, eller, dersom slike tilleggsopplysninger ikke er tilstrekkelige, at vi modifierer vår konklusjon om årsregnskapet. Våre konklusjoner er basert på revisjonsbevis innhentet inntil datoen for revisjonsberetningen. Etterfølgende hendelser eller forhold kan imidlertid medføre at selskapet ikke fortsetter driften.
 - evaluerer vi den samlede presentasjonen, strukturen og innholdet, inkludert tilleggsopplysningene, og hvorvidt årsregnskapet representerer de underliggende transaksjonene og hendelsene på en måte som gir et rettvise bilde.

Vi kommuniserer med styret blant annet om forhold av betydning som vi har avdekket i løpet av revisjonen, herunder om eventuelle svakheter av betydning i den interne kontrollen.

Uttalelse om andre lovmessige krav

Konklusjon om registrering og dokumentasjon

Basert på vår revisjon av årsregnskapet som beskrevet ovenfor, og kontrollhandlinger vi har funnet nødvendig i henhold til internasjonal standard for attestasjonsoppdrag (ISAE) 3000 «Attestasjonsoppdrag som ikke er revisjon eller forenklet revisorkontroll av historisk finansiell informasjon», mener vi at ledelsen har oppfylt sin plikt til å sørge for ordentlig og oversiktlig registrering og dokumentasjon av selskapets regnskapsopplysninger i samsvar med lov og god bokføringskikk i Norge.

Stavanger, 28. mai 2021
Deloitte AS

Johan K. Enoksen
statsautorisert revisor