



## ÅRSREGNSKAPET FOR REGNSKAPSÅRET 2021 - GENERELL INFORMASJON

### Enheten

Organisasjonsnummer: 992 664 304  
Organisasjonsform: Aksjeselskap  
Foretaksnavn: NEPTUMAR NORWAY AS  
Forretningsadresse: Kongens gate 12  
6002 ÅLESUND

### Regnskapsår

Årsregnskapets periode: 01.01.2021 - 31.12.2021

### Konsern

Morselskap i konsern: Nei

### Regnskapsregler

Regler for små foretak benyttet: Ja  
Benyttet ved utarbeidelsen av årsregnskapet til selskapet: Regnskapslovens alminnelige regler

### Årsregnskapet fastsatt av kompetent organ

Bekreftet av representant for selskapet: Steinar Hansi Giske  
Dato for fastsettelse av årsregnskapet: 06.03.2022

### Grunnlag for avgivelse

År 2021: Årsregnskapet er elektronisk innlevert  
År 2020: Tall er hentet fra elektronisk innlevert årsregnskap fra 2021

*Det er ikke krav til at årsregnskapet m.v. som sendes til Regnskapsregisteret er undertegnet. Kontrollen på at dette er utført ligger hos revisor/enhetens øverste organ. Sikkerheten ivaretas ved at innsender har rolle/rettighet for innsending av årsregnskapet via Altinn, og ved at det bekreftes at årsregnskapet er fastsatt av kompetent organ.*

Brønnøysundregistrene, 09.05.2023



### Resultatregnskap

Beløp i: NOK	Note	2021	2020
<b>RESULTATREGNSKAP</b>			
<b>Inntekter</b>			
Salgsinntekt		4 090	71 013
<b>Sum inntekter</b>		<b>4 090</b>	<b>71 013</b>
<b>Kostnader</b>			
Varekostnad		270	46 647
Lønnskostnad	1		
Annen driftskostnad		39 442	44 999
<b>Sum kostnader</b>		<b>39 712</b>	<b>91 647</b>
<b>Driftsresultat</b>		<b>-35 622</b>	<b>-20 634</b>
<b>Finansinntekter og finanskostnader</b>			
Annen renteinntekt			11
Annen finansinntekt			45
<b>Sum finansinntekter</b>			<b>56</b>
Annen rentekostnad			792
Annen finanskostnad		47	2 878
<b>Sum finanskostnader</b>		<b>47</b>	<b>3 670</b>
<b>Netto finans</b>		<b>-47</b>	<b>-3 614</b>
<b>Ordinært resultat før skattekostnad</b>	2	<b>-35 669</b>	<b>-24 248</b>
Skattekostnad på ordinært resultat	2		
<b>Ordinært resultat etter skattekostnad</b>		<b>-35 669</b>	<b>-24 248</b>
<b>Årsresultat</b>	3	<b>-35 669</b>	<b>-24 248</b>
<b>Årsresultat etter minoritetsinteresser</b>		<b>-35 669</b>	<b>-24 248</b>
<b>Totalresultat</b>		<b>-35 669</b>	<b>-24 248</b>
<b>Overføringer og disponeringer</b>			
Udekket tap		-35 669	-24 248



## Resultatregnskap

<b>Beløp i: NOK</b>	<b>Note</b>	<b>2021</b>	<b>2020</b>
Sum overføringer og disponeringer		-35 669	-24 248



## Balanse

Beløp i: NOK	Note	2021	2020
<b>BALANSE - EIENDELER</b>			
<b>Anleggsmidler</b>			
<b>Immaterielle eiendeler</b>			
Utsatt skattefordel	2		
<b>Sum anleggsmidler</b>		<b>0</b>	<b>0</b>
<b>Omløpsmidler</b>			
<b>Varer</b>			
<b>Fordringer</b>			
Andre kortsiktige fordringer		15 460	1 727
<b>Sum fordringer</b>		<b>15 460</b>	<b>1 727</b>
<b>Bankinnskudd, kontanter og lignende</b>			
Bankinnskudd, kontanter o.l.		7 144	16 612
<b>Sum bankinnskudd, kontanter og lignende</b>		<b>7 144</b>	<b>16 612</b>
<b>Sum omløpsmidler</b>		<b>22 604</b>	<b>18 338</b>
<b>SUM EIENDELER</b>		<b>22 604</b>	<b>18 338</b>
<b>BALANSE - EGENKAPITAL OG GJELD</b>			
<b>Egenkapital</b>			
<b>Innskutt egenkapital</b>			
Aksjekapital	4	100 000	100 000
<b>Sum innskutt egenkapital</b>		<b>100 000</b>	<b>100 000</b>
<b>Opptjent egenkapital</b>			
Annen egenkapital	5		
Udekket tap		221 051	185 382
<b>Sum opptjent egenkapital</b>		<b>-221 051</b>	<b>-185 382</b>
<b>Sum egenkapital</b>	3, 5	<b>-121 051</b>	<b>-85 382</b>



## Balanse

Beløp i: NOK	Note	2021	2020
<b>Gjeld</b>			
<b>Langsiktig gjeld</b>			
Utsatt skatt	2		
<b>Annen langsiktig gjeld</b>			
<b>Sum langsiktig gjeld</b>		<b>0</b>	<b>0</b>
<b>Kortsiktig gjeld</b>			
Leverandørgjeld		135	2 785
Betalbar skatt	2		
Annen kortsiktig gjeld	6	143 520	100 936
<b>Sum kortsiktig gjeld</b>		<b>143 655</b>	<b>103 721</b>
<b>Sum gjeld</b>		<b>143 655</b>	<b>103 721</b>
<b>SUM EGENKAPITAL OG GJELD</b>		<b>22 604</b>	<b>18 338</b>



## Brønnøysundregistrene

### ÅRSREGNSKAP FOR REGNSKAPSÅRET 2021 - GENERELL INFORMASJON

Journalnummer: 2022 140631

#### Enheten

Organisasjonsnummer: 992 664 304  
Organisasjonsform: Aksjeselskap  
Foretaksnavn: NEPTUMAR NORWAY AS  
Forretningsadresse: Kongens gate 12  
6002 ÅLESUND

#### Regnskapsår

Årsregnskapets periode: 01.01.2021 - 31.12.2021

#### Konsern

Morselskap i konsern: Nei

#### Regnskapsregler

Regler for små foretak benyttet: Ja  
Benyttet ved utarbeidelsen av  
årsregnskapet til selskapet: Regnskapslovens alminnelige regler

#### Årsregnskapet fastsatt av kompetent organ

Bekreftet av representant for selskapet: Steinar Hansi Giske  
Dato for fastsettelse av årsregnskapet: 06.03.2022

#### Revisjon

Selskapet har besluttet at årsregnskapet  
ikke skal revideres: Ja  
Årsregnskapet er utarbeidet av ekstern  
autorisert regnskapsfører: Ja  
Ekstern autorisert regnskapsfører har i  
løpet av regnskapsåret bistått ved den  
løpende regnskapsføringen eller utført  
andre tjenester for selskapet enn å  
utarbeide årsregnskapet: Ja

#### Grunnlag for avgivelse

År 2021: Årsregnskap er elektronisk innlevert.  
År 2020: Tall er hentet fra elektronisk innlevert årsregnskap fra 2021.

*Det er ikke krav til at årsregnskapet m.v. som sendes til Regnskapsregisteret er undertegnet. Kontrollen på at dette er utført ligger hos revisor/enhetens øverste organ. Sikkerheten ivaretas ved at innsender har rolle/rettighet for innsending av årsregnskapet via Altinn, og ved at det bekreftes at årsregnskapet er fastsatt av kompetent organ.*

Brønnøysundregistrene, 10.03.2022

---

Brønnøysundregistrene  
Postadresse: Postboks 900, 8910 Brønnøysund  
Telefon: 75 00 75 00  
E-post: firmapost@brreg.no Internett: www.brreg.no  
Organisasjonsnummer: 974 760 673



Organisasjonsnr: 992 664 304  
NEPTUMAR NORWAY AS

## RESULTATREGNSKAP

<b>Beløp i: NOK</b>	<b>Note</b>	<b>2021</b>	<b>2020</b>
<b>RESULTATREGNSKAP</b>			
<b>Inntekter</b>			
Salgsinntekt		4 090	71 013
<b>Sum inntekter</b>		<b>4 090</b>	<b>71 013</b>
<b>Kostnader</b>			
Varekostnad		270	46 647
Lønnskostnad	1		
Annen driftskostnad		39 442	44 999
<b>Sum kostnader</b>		<b>39 712</b>	<b>91 647</b>
<b>Driftsresultat</b>		<b>-35 622</b>	<b>-20 634</b>
<b>Finansinntekter og finanskostnader</b>			
Annen renteinntekt			11
Annen finansinntekt			45
<b>Sum finansinntekter</b>			<b>56</b>
Annen rentekostnad			792
Annen finanskostnad		47	2 878
<b>Sum finanskostnader</b>		<b>47</b>	<b>3 670</b>
<b>Netto finans</b>		<b>-47</b>	<b>-3 614</b>
<b>Ordinært resultat før skattekostnad</b>	2	<b>-35 669</b>	<b>-24 248</b>
Skattekostnad på ordinært resultat	2		
<b>Ordinært resultat etter skattekostnad</b>		<b>-35 669</b>	<b>-24 248</b>
<b>Årsresultat</b>	3	<b>-35 669</b>	<b>-24 248</b>
<b>Årsresultat etter minoritetsinteresser</b>		<b>-35 669</b>	<b>-24 248</b>
<b>Totalresultat</b>		<b>-35 669</b>	<b>-24 248</b>
<b>Overføringer og disponeringer</b>			
Udekket tap		-35 669	-24 248
<b>Sum overføringer og disponeringer</b>		<b>-35 669</b>	<b>-24 248</b>



Organisasjonsnr: 992 664 304  
NEPTUMAR NORWAY AS

**BALANSE**

<b>Beløp i: NOK</b>	<b>Note</b>	<b>2021</b>	<b>2020</b>
<b>BALANSE - EIENDELER</b>			
<b>Anleggsmidler</b>			
<b>Immaterielle eiendeler</b>			
Utsatt skattefordel	2		
<b>Sum anleggsmidler</b>		<b>0</b>	<b>0</b>
<b>Omløpsmidler</b>			
<b>Varer</b>			
<b>Fordringer</b>			
Andre kortsiktige fordringer		15 460	1 727
<b>Sum fordringer</b>		<b>15 460</b>	<b>1 727</b>
<b>Bankinnskudd, kontanter og lignende</b>			
Bankinnskudd, kontanter o. l.		7 144	16 612
<b>Sum bankinnskudd, kontanter og lignende</b>		<b>7 144</b>	<b>16 612</b>
<b>Sum omløpsmidler</b>		<b>22 604</b>	<b>18 338</b>
<b>SUM EIENDELER</b>		<b>22 604</b>	<b>18 338</b>
<b>BALANSE - EGENKAPITAL OG GJELD</b>			
<b>Egenkapital</b>			
<b>Innskutt egenkapital</b>			
Aksjekapital	4	100 000	100 000
<b>Sum innskutt egenkapital</b>		<b>100 000</b>	<b>100 000</b>
<b>Opptjent egenkapital</b>			
Annen egenkapital	5		
Udekket tap		221 051	185 382
<b>Sum opptjent egenkapital</b>		<b>-221 051</b>	<b>-185 382</b>
<b>Sum egenkapital</b>	<b>3, 5</b>	<b>-121 051</b>	<b>-85 382</b>
<b>Gjeld</b>			
<b>Langsiktig gjeld</b>			
Utsatt skatt	2		
<b>Annen langsiktig gjeld</b>			
<b>Sum langsiktig gjeld</b>		<b>0</b>	<b>0</b>



<b>Kortsiktig gjeld</b>			
Leverandørgjeld		135	2 785
Betalbar skatt	2		
Annen kortsiktig gjeld	6	143 520	100 936
<b>Sum kortsiktig gjeld</b>		<b>143 655</b>	<b>103 721</b>
<b>Sum gjeld</b>		<b>143 655</b>	<b>103 721</b>
<b>SUM EGENKAPITAL OG GJELD</b>		<b>22 604</b>	<b>18 338</b>



Organisasjonsnr: 992 664 304  
NEPTUMAR NORWAY AS

NOTEOPPLYSNINGER - SELSKAP - alle poster oppgitt i hele tall

Note

Antall aksjer og aksjeeiere

Note

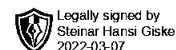
Antall årsverk i regnskapsåret

Virksomheten har hatt følgende antall årsverk:  
0.00

Omløpsmidler                      Startdato      Sluttdato      Endring

Skattemessig fremf.undersk. Startdato      Sluttdato      Endring

Kortsiktig gjeld                      Startdato      Sluttdato      Endring



# Årsregnskap

**2021**

Neptumar Norway AS

Org.nr.: 992 664 304



<b>Resultatregnskap</b>			
Neptumar Norway AS			
<b>Driftsinntekter og driftskostnader</b>	<b>Note</b>	<b>2021</b>	<b>2020</b>
Salgsinntekt		4 090	71 013
Sum driftsinntekter		<u>4 090</u>	<u>71 013</u>
Varekostnad		270	46 647
Annen driftskostnad		39 442	44 999
Sum driftskostnader		<u>39 712</u>	<u>91 647</u>
Driftsresultat		<u>-35 622</u>	<u>-20 634</u>
<b>Finansinntekter og finanskostnader</b>			
Annen renteinntekt		0	11
Annen finansinntekt		0	45
Annen rentekostnad		0	792
Annen finanskostnad		47	2 878
Resultat av finansposter		<u>-47</u>	<u>-3 614</u>
Ordinært resultat før skattekostnad	2	<u>-35 669</u>	<u>-24 248</u>
Ordinært resultat		<u>-35 669</u>	<u>-24 248</u>
Årsresultat	3	<u>-35 669</u>	<u>-24 248</u>
<b>Overføringer</b>			
Overført til udekket tap		35 669	24 248
Sum overføringer		<u>-35 669</u>	<u>-24 248</u>

**Balanse**

## Neptumar Norway AS

<b>Eiendeler</b>	<b>Note</b>	<b>2021</b>	<b>2020</b>
<b>Omløpsmidler</b>			
<b>Fordringer</b>			
Andre kortsiktige fordringer		15 460	1 727
Sum fordringer		<u>15 460</u>	<u>1 727</u>
Bankinnskudd, kontanter o.l.		7 144	16 612
Sum omløpsmidler		<u>22 604</u>	<u>18 338</u>
Sum eiendeler		<u>22 604</u>	<u>18 338</u>



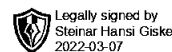
## Balanse

### Neptumar Norway AS

<b>Egenkapital og gjeld</b>	<b>Note</b>	<b>2021</b>	<b>2020</b>
<b>Innskutt egenkapital</b>			
Aksjekapital	4	100 000	100 000
Sum innskutt egenkapital		<u>100 000</u>	<u>100 000</u>
<b>Opptjent egenkapital</b>			
Udekket tap		-221 051	-185 382
Sum opptjent egenkapital		<u>-221 051</u>	<u>-185 382</u>
Sum egenkapital	3, 5	<u>-121 051</u>	<u>-85 382</u>
<b>Gjeld</b>			
<b>Kortsiktig gjeld</b>			
Leverandørgjeld		135	2 785
Annen kortsiktig gjeld	6	143 520	100 936
Sum kortsiktig gjeld		<u>143 655</u>	<u>103 721</u>
Sum gjeld		<u>143 655</u>	<u>103 721</u>
Sum egenkapital og gjeld		<u>22 604</u>	<u>18 338</u>

Ålesund, 06.03.2022  
Styret i Neptumar Norway AS

Steinar Hansi Giske  
styreleder/daglig leder



## Noter 2021

Neptumar Norway AS

### Regnskapsprinsipper

Årsregnskapet er satt opp i samsvar med regnskapsloven og NRS 8 - God regnskapsskikk for små foretak.

### Driftsinntekter

Inntektsføring ved salg av varer skjer på leveringstidspunktet. Tjenester inntektsføres etter hvert som de leveres.

### Skatt

Skattekostnaden i resultatregnskapet omfatter både periodens betalbare skatt og endring i utsatt skatt. Utsatt skatt er beregnet med 22 % på grunnlag av de midlertidige forskjeller som eksisterer mellom regnskapsmessige og skattemessige verdier, samt ligningsmessig underskudd til fremføring ved utgangen av regnskapsåret. Skatteøkende og skattereduserende midlertidige forskjeller som reverserer eller kan reverseres i samme periode er utlignet og nettoført.

### Klassifisering og vurdering av omløpsmidler

Omløpsmidler og kortsiktig gjeld omfatter normalt poster som forfaller til betaling innen ett år etter balansedagen, samt poster som knytter seg til varekretsløpet. Omløpsmidler vurderes til laveste verdi av anskaffelseskost og virkelig verdi.

### Fordringer

Kundefordringer og andre fordringer oppføres til pålydende etter fradrag for avsetning til forventet tap. Avsetning til tap gjøres på grunnlag av en individuell vurdering av de enkelte fordringene.

### Note 1 Antall ansatte

Neptumar Norway AS har ikke hatt ansatte i 2021.



## Noter 2021

Neptumar Norway AS

### Note 2 Skatt

<b>Årets skattekostnad</b>	<b>2021</b>	<b>2020</b>
Resultatført skatt på ordinært resultat:		
Betalbar skatt	0	0
Endring i utsatt skattefordel	0	0
<b>Skattekostnad ordinært resultat</b>	<b>0</b>	<b>0</b>
Skattepliktig inntekt:		
Ordinært resultat før skatt	-35 669	-24 248
Permanente forskjeller	0	792
<b>Skattepliktig inntekt</b>	<b>-35 669</b>	<b>-23 456</b>
Betalbar skatt i balansen:		
Betalbar skatt på årets resultat	0	0
<b>Sum betalbar skatt i balansen</b>	<b>0</b>	<b>0</b>

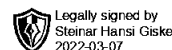
Skatteeffekten av midlertidige forskjeller og underskudd til fremføring som har gitt opphav til utsatt skatt og utsatte skattefordeler, spesifisert på typer av midlertidige forskjeller

	<b>2021</b>	<b>2020</b>	<b>Endring</b>
Akkumulert fremførbart underskudd	-224 679	-189 010	35 669
Inngår ikke i beregningen av utsatt skatt	224 679	189 010	-35 669
<b>Utsatt skattefordel (22 %)</b>	<b>0</b>	<b>0</b>	<b>0</b>

I henhold til God regnskapsskikk for små foretak balanseføres ikke utsatt skattefordel.

### Note 3 Egenkapital

	<b>Aksjekapital</b>	<b>Udekket tap</b>	<b>Sum egenkapital</b>
Pr. 31.12.2020	100 000	-185 382	-85 382
<b>Pr 01.01.2021</b>	<b>100 000</b>	<b>-185 382</b>	<b>-85 382</b>
Årets resultat		-35 669	-35 669
<b>Pr 31.12.2021</b>	<b>100 000</b>	<b>-221 051</b>	<b>-121 051</b>



## Noter 2021

Neptumar Norway AS

### Note 4 Aksjonærer

Aksjekapitalen i Neptumar Norway AS pr. 31.12 består av:

	Antall	Pålydende	Bokført
Ordinære aksjer	100	1 000,0	100 000
<b>Sum</b>	<b>100</b>		<b>100 000</b>

### Eierstruktur

Aksjonærer i % pr. 31.12:

	Ordinære	Eierandel
Giske Group Company AS	100	100,0

### Note 5 Fortsatt drift

Styrets arbeid i 2021 har i hovedsak bestått av å forvalte inntektene og redusere kostnadene for å sikre løpende drift.

Neptumar Norway AS har negativ egenkapital per 31.12.2021. Styret i Neptumar Norway AS forventer en nøytral løpende drift i nær framtid

Driften av Neptumar Norway AS synes således ikke å medføre risiko for tap for kreditorene.

Grunnlaget for styrets konklusjon om fortsatt drift er basert på grunnlaget dagens drift er etablert på, den gode kommunikasjonen mot kreditorer og et konservativt anslag på inntekter i årene som kommer.

### Note 6 Mellomværende med selskap i samme konsern m.v.

#### Annen kortsiktig gjeld

	2021	2020
Foretak i samme konsern	128 003	98 003