



ÅRSREGNSKAPET FOR REGNSKAPSÅRET 2023 - GENERELL INFORMASJON

Enheten

Organisasjonsnummer: 977 349 990
Organisasjonsform: Aksjeselskap
Foretaksnavn: FRØLAND & NOSS ELEKTRO AS
Forretningsadresse: Kroatjønneveien 11C
5147 FYLLINGSDALEN

Regnskapsår

Årsregnskapets periode: 01.01.2023 - 31.12.2023

Konsern

Morselskap i konsern: Nei

Regnskapsregler

Regler for små foretak benyttet: Nei
Benyttet ved utarbeidelsen av årsregnskapet til selskapet: Regnskapslovens alminnelige regler

Årsregnskapet fastsatt av kompetent organ

Bekreftet av representant for selskapet: Espen Kismul
Dato for fastsettelse av årsregnskapet: 27.02.2024

Grunnlag for avgivelse

År 2023: Årsregnskapet er elektronisk innlevert
År 2022: Tall er hentet fra elektronisk innlevert årsregnskap fra 2023

Det er ikke krav til at årsregnskapet m.v. som sendes til Regnskapsregisteret er undertegnet. Kontrollen på at dette er utført ligger hos revisor/enhetens øverste organ. Sikkerheten ivaretas ved at innsender har rolle/rettighet for innsending av årsregnskapet via Altinn, og ved at det bekreftes at årsregnskapet er fastsatt av kompetent organ.

Brønnøysundregistrene, 14.03.2024



Resultatregnskap

Beløp i: NOK	Note	2023	2022
RESULTATREGNSKAP			
Inntekter			
Salgsinntekt	1, 2	108 362 472	153 207 789
Annen driftsinntekt		88 126	253 994
Sum inntekter		108 450 598	153 461 783
Kostnader			
Varekostnad	2	58 568 907	97 178 781
Lønnskostnad	3	55 599 521	56 503 680
Avskrivning på varige driftsmidler	4	73 199	45 252
Nedskrivning av varige driftsmidler og immaterielle eiendeler	4		
Annen driftskostnad	2, 3, 4	10 386 165	9 719 016
Sum kostnader		124 627 792	163 446 729
Driftsresultat		-16 177 194	-9 984 946
Finansinntekter og finanskostnader			
Annen renteinntekt		21 111	546
Annen finansinntekt		1 605	6 327
Sum finansinntekter		22 716	6 873
Annen rentekostnad		4 366	536
Annen finanskostnad		61 979	33 959
Sum finanskostnader		66 345	34 496
Netto finans		-43 629	-27 623
Ordinært resultat før skattekostnad		-16 220 823	-10 012 569
Skattekostnad på resultat	5	-3 568 581	-2 200 777
Ordinært resultat etter skattekostnad		-12 652 242	-7 811 792
Årsresultat		-12 652 242	-7 811 792
Årsresultat etter minoritetsinteresser		-12 652 242	-7 811 792
Totalresultat		-12 652 242	-7 811 792



Resultatregnskap

Beløp i: NOK	Note	2023	2022
Overføringer og disponeringer			
Ordinært utbytte	2, 6		
Tilleggsutbytte		15 000 000	
Avgitt konsernbidrag	2, 6		
Overført annen egenkapital	6	-25 318 325	-7 811 792
Overført annen innskutt egenkapital		-2 333 917	
Sum overføringer og disponeringer		-12 652 242	-7 811 792



Balanse

Beløp i: NOK	Note	2023	2022
BALANSE - EIENDELER			
Anleggsmidler			
Immaterielle eiendeler			
Utsatt skattefordel	5		
Varige driftsmidler			
Tomter, bygninger og annen fast eiendom	4		
Driftsløsøre, inventar, kontormaskiner og lignende	4	88 180	161 379
Sum varige driftsmidler		88 180	161 379
Finansielle anleggsmidler			
Andre fordringer		2 000	2 000
Sum finansielle anleggsmidler		2 000	2 000
Sum anleggsmidler		90 180	163 379
Omløpsmidler			
Varer			
Sum varer		199 096	84 621
Fordringer			
Kundefordringer	2, 7	33 911 293	42 418 342
Andre fordringer		2 038 641	1 961 426
Konsernfordringer	2	4 109 194	22 044 664
Sum fordringer		40 059 128	66 424 433
Bankinnskudd, kontanter og lignende			
Kontanter og bankbeholdning	8	1 584 871	1 971 204
Sum bankinnskudd, kontanter og lignende		1 584 871	1 971 204
Sum omløpsmidler		41 843 095	68 480 258
SUM EIENDELER		41 933 275	68 643 637

BALANSE - EGENKAPITAL OG GJELD



Balanse

Beløp i: NOK	Note	2023	2022
Egenkapital			
Innskutt egenkapital			
Aksjekapital	6, 9	1 000 000	1 000 000
Annen innskutt egenkapital	6	19 641 639	18 770 385
Sum innskutt egenkapital		20 641 639	19 770 385
Opptjent egenkapital			
Annen egenkapital	6	-12 652 241	12 666 083
Sum opptjent egenkapital		-12 652 241	12 666 083
Sum egenkapital		7 989 398	32 436 468
Gjeld			
Langsiktig gjeld			
Utsatt skatt	5	625 655	3 290 213
Sum avsetninger for forpliktelser		625 655	3 290 213
Annen langsiktig gjeld			
Sum langsiktig gjeld		625 655	3 290 213
Kortsiktig gjeld			
Leverandørgjeld		10 256 908	9 503 643
Betalbar skatt	5		
Skyldig offentlige avgifter		6 332 746	7 868 402
Utbytte	2		
Kortsiktig konserngjeld	2, 2	9 090 411	
Annen kortsiktig gjeld	2, 7, 10	7 638 158	15 544 911
Sum kortsiktig gjeld		33 318 223	32 916 956
Sum gjeld		33 943 878	36 207 169
SUM EGENKAPITAL OG GJELD		41 933 275	68 643 637



Til generalforsamlingen i Frøland og Noss Elektro AS

Grant Thornton
Revisjon AS
Kirkegata 15
0153 Oslo
Org.nr. 987 632 380
T: +47 22 20 04 00
E: grant@no.gt.com

UAVHENGIG REVISORS BERETNING

Konklusjon

Vi har revidert Frøland og Noss Elektro AS' årsregnskap som viser et underskudd på NOK 12 652 242. Årsregnskapet består av balanse per 31. desember 2023, resultatregnskap, og kontantstrømoppstilling for regnskapsåret avsluttet per denne datoen og noter til årsregnskapet, herunder et sammendrag av viktige regnskapsprinsipper.

Etter vår mening oppfyller årsregnskapet gjeldende lovkrav og gir et rettviseende bilde av selskapets finansielle stilling per 31. desember 2023, og av dets resultater og kontantstrømmer for regnskapsåret avsluttet per denne datoen i samsvar med regnskapslovens regler og god regnskapsskikk i Norge.

Grunnlag for konklusjonen

Vi har gjennomført revisjonen i samsvar med de internasjonale revisjonsstandardene *International Standards on Auditing* (ISA-ene). Våre oppgaver og plikter i henhold til disse standardene er beskrevet nedenfor i «Revisors oppgaver og plikter ved revisjon av årsregnskapet». Vi er uavhengige av selskapet slik det kreves i lov, forskrift og International Code of Ethics for Professional Accountants (inkludert internasjonale uavhengighetsstandarder) utstedt av the International Ethics Standards Board for Accountants (IESBA-reglene), og vi har overholdt våre øvrige etiske forpliktelser i samsvar med disse kravene. Innhentet revisjonsbevis er etter vår vurdering tilstrekkelig og hensiktsmessig som grunnlag for vår konklusjon.

Øvrig informasjon

Styret og daglig leder (ledelsen) er ansvarlige for informasjonen i årsberetningen. Vår konklusjon om årsregnskapet ovenfor dekker ikke informasjonen i årsberetningen.

I forbindelse med revisjonen av årsregnskapet er det vår oppgave å lese årsberetningen. Formålet er å vurdere hvorvidt det foreligger vesentlig inkonsistens mellom årsberetningen og årsregnskapet og den kunnskap vi har opparbeidet oss under revisjonen av årsregnskapet, eller hvorvidt informasjon i årsberetningen ellers fremstår som vesentlig feil. Vi har plikt til å rapportere dersom årsberetningen fremstår som vesentlig feil. Vi har ingenting å rapportere i så henseende.

Basert på kunnskapen vi har opparbeidet oss i revisjonen, mener vi at årsberetningen er konsistent med årsregnskapet og inneholder de opplysninger som skal gis i henhold til gjeldende lovkrav.

Ledelsens ansvar for årsregnskapet

Ledelsen er ansvarlig for å utarbeide årsregnskapet og for at det gir et rettviseende bilde i samsvar med regnskapslovens regler og god regnskapsskikk i Norge. Ledelsen er også ansvarlig for slik intern kontroll som den finner nødvendig for å kunne utarbeide et årsregnskap

Grant Thornton Revisjon AS is a member of Grant Thornton International Ltd (GTIL). GTIL and the member firms are not a worldwide partnership. GTIL and each member firm is a separate legal entity. Services are delivered independently by the member firms. GTIL does not provide services to clients. GTIL and its member firms are not agents of, and do not obligate, one another and are not liable for one another's acts or omissions.

www.grantthornton.no



Grant Thornton

An instinct for growth™

som ikke inneholder vesentlig feilinformasjon, verken som følge av misligheter eller utilsiktede feil.

Ved utarbeidelsen av årsregnskapet må ledelsen ta standpunkt til selskapets evne til fortsatt drift og opplyse om forhold av betydning for fortsatt drift. Forutsetningen om fortsatt drift skal legges til grunn for årsregnskapet så lenge det ikke er sannsynlig at virksomheten vil bli avviklet.

Revisors oppgaver og plikter ved revisjonen av årsregnskapet

Vårt mål er å oppnå betryggende sikkerhet for at årsregnskapet som helhet ikke inneholder vesentlig feilinformasjon, verken som følge av misligheter eller utilsiktede feil, og å avgi en revisjonsberetning som inneholder vår konklusjon. Betryggende sikkerhet er en høy grad av sikkerhet, men ingen garanti for at en revisjon utført i samsvar med ISA-ene, alltid vil avdekke vesentlig feilinformasjon som eksisterer. Feilinformasjon kan oppstå som følge av misligheter eller utilsiktede feil. Feilinformasjon blir vurdert som vesentlig dersom den enkeltvis eller samlet med rimelighet kan forventes å påvirke økonomiske beslutninger som brukerne foretar basert på årsregnskapet.

Som del av en revisjon i samsvar med ISA-ene, utøver vi profesjonelt skjønn og utviser profesjonell skepsis gjennom hele revisjonen. I tillegg:

- identifiserer og vurderer vi risikoen for vesentlig feilinformasjon i årsregnskapet, enten det skyldes misligheter eller utilsiktede feil. Vi utformer og gjennomfører revisjonshandlinger for å håndtere slike risikoer, og innhenter revisjonsbevis som er tilstrekkelig og hensiktsmessig som grunnlag for vår konklusjon. Risikoen for at vesentlig feilinformasjon som følge av misligheter ikke blir avdekket, er høyere enn for feilinformasjon som skyldes utilsiktede feil, siden misligheter kan innebære samarbeid, forfalskning, bevisste utelatelser, uriktige fremstillinger eller overstyring av intern kontroll.
- opparbeider vi oss en forståelse av den interne kontroll som er relevant for revisjonen, for å utforme revisjonshandlinger som er hensiktsmessige etter omstendighetene, men ikke for å gi uttrykk for en mening om effektiviteten av selskapets interne kontroll.
- evaluerer vi om de anvendte regnskapsprinsippene er hensiktsmessige og om regnskapsestimaterne og tilhørende noteopplysninger utarbeidet av ledelsen er rimelige.
- konkluderer vi på hensiktsmessigheten av ledelsens bruk av fortsatt drift-forutsetningen ved avleggelsen av årsregnskapet, basert på innhentede revisjonsbevis, og hvorvidt det foreligger vesentlig usikkerhet knyttet til hendelser eller forhold som kan skape tvil av betydning om selskapets evne til fortsatt drift. Dersom vi konkluderer med at det eksisterer vesentlig usikkerhet, kreves det at vi i revisjonsberetningen henleder oppmerksomheten på tilleggsopplysningene i årsregnskapet, eller, dersom slike tilleggsopplysninger ikke er tilstrekkelige, at vi modifierer vår konklusjon om årsregnskapet og årsberetningen. Våre konklusjoner er basert på revisjonsbevis innhentet inntil datoen for revisjonsberetningen. Etterfølgende hendelser eller forhold kan imidlertid medføre at selskapet ikke fortsetter driften.
- evaluerer vi den samlede presentasjonen, strukturen og innholdet i årsregnskapet, inkludert tilleggsopplysningene, og hvorvidt årsregnskapet gir uttrykk for de underliggende transaksjonene og hendelsene på en måte som gir et rettviseende bilde.

Vi kommuniserer med styret blant annet om det planlagte omfanget av revisjonen og til hvilken tid revisjonsarbeidet skal utføres. Vi utveksler også informasjon om forhold av betydning som vi har avdekket i løpet av revisjonen, herunder om eventuelle svakheter av betydning i den interne kontrollen.




Grant Thornton

An instinct for growth™

Oslo, 27.02.2024
Grant Thornton Revisjon AS

Jon Arne Berget
Statsautorisert revisor
(Elektronisk signert)



Frøland & Noss Elektro AS

ÅRSBERETNING FOR PERIODEN 01.01 2023 - 31.12 2023

Virksomhetens art og hvor den drives

Selskapets virksomhet består i elektrotekniske installasjoner og luftbehandlingsanlegg. Selskapets virksomhet drives fra lokaler i Krokatjønnveien 11C i Bergen. Selskapets hovedmarked er installasjonsoppdrag på bygg og anlegg i Bergen og omegn. Selskapet har også egen avdeling som leder entrepriser innen luftbehandling.

Selskapets økonomiske og finansielle stilling

Selskapet hadde i 2023 en omsetning på NOK 108.450.598,- lavere enn prognose. Aktiviteten har vært tilfredsstillende store deler av året, med unntak av få perioder der selskapet har leid ut personell. Markedet har vært labert og bærer preg av usikkerhet og få igangsettelse av nye prosjekter. Omsetningen for 2023 har i stor grad vært sikret fra tidligere år.

Resultat før skatt 2023 NOK -16.220.823,- en nedgang på NOK 6.208.254,- fra 2022.

Resultatgrad 2023: -14,9 % som er en endring fra 2022 hvor resultatgraden lå på -6,5 %.

Egenkapitalen 31.12.2023: NOK 7.989.398,- som utgjør 19%

Bedriften har ingen langsiktig gjeld og likviditeten ansees som grei. Ordreserven er dalende men lav målt opp mot markedsituasjonen – og er rundt NOK 30.000.000,- 31.12.2023. Det forventes lavere aktivitet gjennom 2024.

Netto kontantstrøm fra operasjonelle aktiviteter: NOK 16.609.534,- Forskjellen mellom resultat og kontantstrøm skyldes i hovedsak endring i tidsavgrensingsposter og leverandørgjeld.

Ordreserven er sikker og oppdragsgiverne er solide aktører. Våre tilbud er kalkulert i konkurranser med høyt prispress. Alle prosjekter i 2023 er indeksregulert/fastpristillegg. Marginene som ligger til grunn i prosjekter som er vunnet har middels til god margin. Risiko vurderes til fra god til middels.

Vurdering av risiko

Geografisk markedsrisiko i bransjen har økt siste året. Planlagt aktivitet har bremsset opp, og det er liten vilje i markedet for oppstart av nye prosjekter. Dette gjelder også offentlige aktører.

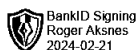
Konkurransen i prosjektmarkedet er større enn på mange år, og prisnivået er ikke bærekraftig.


Kredittrisikoen til selskapet er middels til lav. De store kundene våre er betalingssikre og gode rutiner for innkreving av utestående fordringer er innarbeidet i virksomheten. Det oppleves at mindre kunder i større grad ønsker økte betalingsfrister.

Likviditetsrisikoen til selskapet er lav, og det er fokus på forskuddsfakturering i prosjekter som muliggjør dette.

55 20 64 20

firmapost@fnelektro.no





Fortsatt drift

Etter styrets oppfatning gir fremlagte resultatregnskap og balanse med tilhørende noter fyllestgjørende informasjon om driften og om stillingen ved årsskiftet. Forutsetningen om fortsatt drift er til stede og årsregnskapet for 2023 er satt opp under den forutsetning.

Arbeidsmiljø

Selskapet arbeider bevisst med en HMS-strategi for å øke sikkerhet og trivsel. Det utføres sikkerhetskurs i forbindelse med prosjekter og det avholdes FSE-kurs og førstehjelpskurs minimum 1 gang pr. år. Selskapet ble i 2020 miljøsertifisert og re-sertifisert i 2023. Det er gjennomført medarbeidersamtaler med ansatte i slutten av året, og alle ansatte var invitert til julebord i starten av desember.

Sykefravær i 2023 utgjorde totalt 758 dager – 4,3 %. Vi tilpasser oss situasjonen og jobber med å redusere fraværet iht. mål om under 4,0 %. Korttidsfraværet i 2023 (egenmelding) utgjorde 1,3 %.

Det har ikke vært alvorlige ulykker eller skader i 2023.

Diskriminering – Likestilling

Selskapets styre har som målsetning at det ikke skal forekomme diskriminering eller forskjellsbehandling på bakgrunn av kjønn, etnisitet eller legning.

Selskapet har pr utgangen av året 76 ansatte, av disse er fire kvinner (5,3 %). Kvinneandelen i administrative stillinger utgjør 9 %, mens andelen av kvinner i lederstillinger utgjør 9 %.

Gjennomsnittslønn for kvinner og menn i heltidsstillinger utgjorde henholdsvis kr 44085,-/mnd og kr 47894,-/mnd. Selskapet har ingen ansatte i deltidsstillinger. Selskapet har som policy at arbeid av lik verdi skal gi lik lønn. Selskapet arbeider aktivt, målrettet og planmessig for likestilling innenfor virksomheten. Ved rekruttering, både internt og eksternt prioriteres personlige kvalifikasjoner fremfor kjønn. Det underrepresenterte kjønn vil i større grad bli oppfordret til å søke. På denne måten vil selskapet forsøke å øke kvinneandelen i de stillingskategorier hvor denne er særskilt lav.»

Ytre miljø

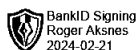
Selskapets virksomhet forurenser ikke det ytre miljø.
Selskapet driver ikke forskning og utvikling.

Åpenhetsloven


Redegjørelsen ifm. åpenhetsloven er publisert på:
<https://instalco.se/no/baerekraft/apenhetsloven/>

Styreforsikring

Instalco har inngått styreforsikring hos AG som dekker datterselskapers styremedlemmer og daglig leder ifm styrearbeid.



55 20 64 20 
firmapost@fnelektro.no  



Bergen, 21.02.2024


Kåre Henning Åsly, styreleder

Kjetil Bjerkland, styremedlem

Roger Aksnes, styremedlem

Hanne Løvlien, styremedlem

Espen Kismul, DL og styremedlem

 BankID Signing
Roger Aksnes
2024-02-21

 BankID Signing
Espen Kismul
2024-02-21

 BankID Signing
Kåre Henning Åsly
2024-02-21


 BankID Signing
Kjetil Bjerkland
2024-02-21

55 20 64 20 
firmapost@fnelektro.no 


 BankID Signing
Hanne Løvlien
2024-02-25



Årsregnskap
Frøland & Noss Elektro AS
2023

 BankID Signing
Roger Aksnes
2024-02-21

 BankID Signing
Espen Kismul
2024-02-21

 BankID Signing
Kåre Henning Åsly
2024-02-21

 BankID Signing
Kjetil Bjerkland
2024-02-21

 BankID Signing
Hanne Løvlien
2024-02-25



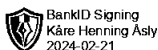
FRØLAND & NOSS ELEKTRO AS

977 349 990

RESULTATREGNSKAP FOR PERIODEN 1. JANUAR TIL 31.DESEMBER

	Note	2023	2022
Driftsinntekter			
Salgsinntekt	1, 2	108 362 472	153 207 789
Annen driftsinntekt		88 126	253 994
<i>Sum driftsinntekter</i>		108 450 598	153 461 783
Driftskostnader			
Varekostnad	2	58 568 907	97 178 781
Lønnskostnad	3	55 599 521	56 503 680
Avskrivning på varige driftsmidler	4	73 199	45 252
Annen driftskostnad	2, 3, 4	10 386 165	9 719 016
<i>Sum driftskostnader</i>		124 627 792	163 446 729
Driftsresultat		(16 177 194)	(9 984 946)
Finansinntekter og finanskostnader			
Annen renteinntekt		21 111	546
Annen finansinntekt		1 605	6 327
Annen finanskostnad		61 979	33 959
Annen rentekostnad		4 366	536
<i>Resultat av finansposter</i>		(43 629)	(27 623)
Resultat før skattekostnad		(16 220 823)	(10 012 569)
Skattekostnad på resultat	5	(3 568 581)	(2 200 777)
Årsresultat		(12 652 242)	(7 811 792)
Overføringer			
Tilleggsutbytte		15 000 000	0
Overført annen egenkapital	6	(25 318 325)	(7 811 792)
Overført annen innskutt egenkapital		(2 333 917)	0
<i>Sum overføringer</i>		(12 652 242)	(7 811 792)

Side 2





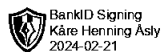
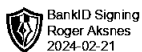
FRØLAND & NOSS ELEKTRO AS

977 349 990

BALANSE PR. 31. DESEMBER

	Note	2023	2022
Eiendeler			
Anleggsmidler			
Varige driftsmidler			
Driftsløsøre, inventar, kontormaskiner og lignende	4	88 180	161 379
Finansielle anleggsmidler			
Andre fordringer		2 000	2 000
Sum anleggsmidler		90 180	163 379
Omløpsmidler			
Varer		199 096	84 621
Fordringer			
Kundefordringer	2, 7	33 911 293	42 418 342
Andre fordringer		2 038 641	1 961 426
Konsernfordringer	2	4 109 194	22 044 664
<i>Sum fordringer</i>		<i>40 059 128</i>	<i>66 424 433</i>
Kontanter og bankbeholdning	8	1 584 871	1 971 204
Sum omløpsmidler		41 843 095	68 480 258
Sum eiendeler		41 933 275	68 643 637

Side 3





FRØLAND & NOSS ELEKTRO AS

977 349 990

BALANSE PR. 31. DESEMBER

	Note	2023	2022
Egenkapital og gjeld			
Egenkapital			
Innskutt egenkapital			
Aksjekapital	6, 9	1 000 000	1 000 000
Annen innskutt egenkapital	6	19 641 639	18 770 385
<i>Sum innskutt egenkapital</i>		20 641 639	19 770 385
Opptjent egenkapital			
Annen egenkapital	6	-12 652 241	12 666 083
Sum egenkapital		7 989 398	32 436 468
Gjeld			
Avsetning for forpliktelser			
Utsatt skatt	5	625 655	3 290 213
Kortsiktig gjeld			
Leverandørgjeld		10 256 908	9 503 643
Skyldig offentlige avgifter		6 332 746	7 868 402
Kortsiktig konserngjeld	2	9 090 411	0
Annen kortsiktig gjeld	2, 7, 10	7 638 158	15 544 911
<i>Sum kortsiktig gjeld</i>		33 318 223	32 916 956
Sum gjeld		33 943 878	36 207 169
Sum egenkapital og gjeld		41 933 275	68 643 637

Bergen, 21.02.2024

Espen Kismul
Styremedlem/daglig leder

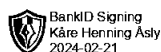

Kjetil Bjerkland
Styremedlem

Kåre Henning Åsly
Styreleder

Roger Aksnes
Styremedlem

Hanne Løvlien
Styremedlem

Side 4





Kontantstrømanalyse

	2023	2022
Operasjoneller aktiviteter		
Resultat før skattekostnad	Kr (16 220 823)	(10 012 569)
Tap/gevinst ved salg anleggsmidler	(88 126)	(253 994)
Ordinære avskrivninger	73 199	45 252
Endring i varelager	(114 475)	38 415
Endring i kundefordringer	8 507 049	(6 878 846)
Endring i leverandørgjeld	753 264	1 700 710
Utbetalinger av skatter	0	0
Endring andre tidsavgrensingsposter	(9 519 623)	5 993 848
<i>Netto kontantstrøm fra operasjonelle aktiviteter</i>	(16 609 534)	(9 367 184)
Investeringsaktiviteter		
Utbetalinger ved kjøp av varige driftsmidler	0	(140 000)
Innbetaling ved salg av varige driftsmidler	88 126	253 994
<i>Netto kontantstrøm fra investeringsaktiviteter</i>	88 126	113 994
Finansieringsaktiviteter		
Utbetaling utbytte og konsernbidrag	(15 000 000)	0
Innbetaling konsernbidrag	12 779 074	0
Endring i konsernkontoordning	18 356 001	9 668 498
<i>Netto kontantstrøm fra finansieringsaktiviteter</i>	16 135 075	9 668 498
Likviditetsendring i perioden	(386 333)	415 308
Likviditetsbeholdning 01.01.	1 971 204	1 555 896
Likviditetsbeholdning 31.12.	1 584 871	1 971 204



Noter til regnskapet

31. desember 2023

Regnskapsprinsipper

Regnskapet er utarbeidet i henhold til norske regnskapsregler/-standarder for mellomstore foretak. Regnskapsbeløp er i NOK.

Driftsinntekter

Prosjekter inntektsføres etter løpende avregningsmetode. Inntekter og kostnader i perioden og endringer i estimat føres som driftsinntekter og driftskostnader. Opptjente, ikke fakturerte inntekter vises i balansen som kundefordringer. Forskudd fra kunder vises som kortsiktig gjeld. Fremdriften måles som påløpte kostnader i forhold til totalt estimerte kostnader. I den perioden det blir identifisert at et prosjekt vil gi negativt resultat, vil det estimerte tapet på kontrakten bli resultatført i sin helhet.

Klassifisering og generelle regler for vurdering av balanseposter

Omløpsmidler og kortsiktig gjeld omfatter normalt poster som forfaller til betaling innen ett år etter balansedagen, samt poster som knytter seg til varekretsløpet. Øvrige poster er klassifisert som anleggsmiddel/langsiktig gjeld. Omløpsmidler vurderes til laveste av anskaffelseskost og virkelig verdi. Kortsiktig gjeld balanseføres til nominelt mottatt beløp på etableringstidspunktet.

Anleggsmidler vurderes til anskaffelseskost, men nedskrives til virkelig verdi når verdifallet ikke forventes å være forbigående. Anleggsmidler med begrenset økonomisk levetid nedskrives planmessig. Langsiktig gjeld balanseføres til nominelt mottatt beløp på etableringstidspunktet.

Kundefordringer

Kundefordringer er oppført i balansen til pålydende etter fradrag for avsetning til forventet tap.

Varebeholdninger

Lager av innkjøpte varer er verdsatt til laveste av anskaffelseskost etter FIFO- prinsippet og virkelig verdi. Egentilvirkede ferdigvarer og varer under tilvirkning er vurdert til full tilvirkningskost. Det foretas nedskrivning for påregnelig ukurans.

Varige driftsmidler

Varige driftsmidler balanseføres og avskrives over driftsmidlets levetid dersom de har levetid over 3 år og har en kostpris som overstiger kr 15.000. Direkte vedlikehold av driftsmidler kostnadsføres løpende under driftskostnader, mens påkostninger eller forbedringer tillegges driftsmidlets kostpris og avskrives i takt med driftsmidlet.

Pensjoner

Selskapet har en innskuddsbasert pensjonsordning. Utgifter til pensjoner blir kostnadsført.

Varer i arbeid (prosjekter)

Prosjekter inntektsføres etter løpende avregningsmetode. Inntekter og kostnader i perioden og endringer i estimat føres som driftsinntekter og driftskostnader. Opptjente, ikke fakturerte inntekter vises i balansen som kundefordringer. Forskudd fra kunder vises som kortsiktig gjeld. For prosjekter som antas å gi tap, kostnadsføres hele det beregnede tapet umiddelbart.

Skatt

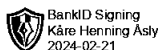
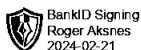
Skattekostnaden i resultatregnskapet omfatter både periodens betalbare skatt og endring i utsatt skatt. Utsatt skatt er beregnet med 22 % (2022: 22 %) på grunnlag av de midlertidige forskjeller som eksisterer mellom regnskapsmessige og skattemessige verdier, samt ligningsmessig underskudd til fremføring ved utgangen av regnskapsåret. Skatteøkende og skattereduserende midlertidige forskjeller som reverserer eller kan reversere i samme periode er utlignet og nettoført. Utsatt skatt på merverdier i forbindelse med oppkjøp av datterselskap blir ikke utlignet.

Garanti

Det foretas avsetning til garantiansvar for leverte varer og tjenester ut fra kjente garantier og reklamasjoner. Garantiaavsetningen er i balansen oppført under annen kortsiktig gjeld.

Kontantstrømoppstilling

Kontantstrømoppstillingen er utarbeidet etter den indirekte metode i henhold til NRS(F) kontantstrømsoppstilling





Note 1 Salgsinntekt

Spesifikasjon av salg fordelt på virksomhetsområder	2023	2022
Salg prosjekt	73 076 307	120 022 937
Salg service	35 286 165	33 184 852
Sum	108 362 472	153 207 789

Note 2 Transaksjoner med konsernselskaper

Transaksjoner med selskaper i samme konsern	2023	2022
Salgsinntekter	90 700	18 919
Varekjøp	650 312	16 701 410
Andre driftskostnader	1 167 285	1 109 736
Gjeld til selskap i samme konsern	2023	2022
Grevstad & Tvedt VVS AS	0	3 990 984
Gjeld knyttet til konsernkontoordning	9 090 411	0
Sum	9 090 411	3 990 984
Andre fordringer til selskap i samme konsern	2023	2022
Fordring knyttet til konsernkontoordning	0	9 265 590
Mottatt konsernbidrag	4 109 194	0
Sum	4 109 194	9 265 590

Note 3 Lønnskostnader, antall ansatte, godtgjørelser, lån til ansatte m.m.

Lønnskostnader	2023	2022
Lønninger	45 149 495	45 702 299
Arbeidsgiveravgift	7 126 445	6 931 621
Pensjonskostnader	2 480 841	2 466 695
Andre ytelser	842 740	1 403 065
Sum	55 599 521	56 503 680

Gjennomsnittlig antall årsverk i løpet av regnskapsåret har vært **78** i 2023 og **85** i 2022.

Godtgjørelser	Daglig leder	Styret
Lønn	1 112 756	0
Pensjonsutgifter	10 980	0
Annen godtgjørelse	165 147	0

Daglig leder inngår i selskapets pensjonsordning.

Det er ikke tegningsretter, opsjoner eller tilsvarende rettigheter for ansatte og deres tillitsvalgte.

Daglig leder og styret har ikke avtale om sluttvederlag, bonus, aksjebasert avlønning, overskuddsdelinger, opsjoner eller lignende.

Selskapet er pliktig til å etablere tjenstepensjon for de ansatte etter Lov om obligatorisk tjenstepensjon. Ordningen oppfyller lovkravene.

Revisor

Lovpålagt revisjon er kostnadsført med kr 105 000, skatterådgivning med kr 17 600 og tjenester utenfor revisjon er kostnadsført med kr 19 550. Alle beløp ekskl. MVA.



Note 4 Varige driftsmidler

	Biler	Driftsløsøre, inventar, verktøy mm.	Sum
Anskaffelseskost pr 01.01	1 275 865	87 437	1 363 302
Tilgang kjøpte driftsmidler	0	0	0
Anskaffelseskost 31.12	1 275 865	87 437	1 363 302
Akkumulerte avskrivninger 01.01	1 151 465	50 458	1 201 923
Årets avskrivninger	46 800	26 399	73 199
Akkumulerte avskrivninger 31.12	1 198 265	76 857	1 275 122
Bokført verdi pr. 31.12	77 600	10 580	88 180
Årets avskrivninger	46 800	26 399	73 199
Avskrivningstid	5-6 år	3 år	

Driftsmidlene avskrives lineært over den økonomiske levetiden.

Det er inngått avtale om leasing av biler. Leasingkostnaden er behandlet som operasjonell leasing i årsregnskapet og er klassifisert som annen driftskostnad.

Årlig kostnad på operasjonell leasing utgjorde for 2023 totalt kr. 2 002 071

Note 5 Skatt

Årets skattekostnad fordeler seg på:	2023	2022
Endring i utsatt skatt/Skattefordel	(3 568 581)	(2 200 777)
Sum skattekostnad	(3 568 581)	(2 200 777)

Beregning av årets skattegrunnlag:	2023	2022
Resultat før skattekostnad	(16 220 823)	(10 012 569)
Permanente forskjeller	0	9 035
Endring i midlertidige forskjeller	12 111 629	(2 775 540)
Underskudd til fremføring	0	0
Avgitt/mottatt konsernbidrag	4 109 194	12 779 074
Årets skattegrunnlag	0	0
Beregnet betalbar skatt	0	0
Skattesats	22 %	22 %

Oversikt over midlertidige forskjeller:	Endring	2023	2022
Anleggsmidler	8 880	170 863	179 743
Avsetninger etter god regnskapsskikk	(13 152)	(682 127)	(695 279)
Tilvirkningskontrakter som ikke er fullført	12 115 900	3 355 150	15 471 050
Underskudd til fremføring	1	(1)	0
Sum	12 111 629	2 843 885	14 955 514
Utsatt skatt / (skattefordel)	(2 664 558)	625 655	3 290 213
Skattesats		22 %	22 %



Note 6 Egenkapital

	Aksjekapital	Annen innskutt EK	Annen EK	Sum
Egenkapital 01.01	1 000 000	18 770 385	12 666 083	32 436 468
Tilleggsutbytte		(2 333 917)	(12 666 083)	(15 000 000)
Årets resultat			(12 652 242)	(12 652 242)
Mottatt konsernbidrag		3 205 171		3 205 171
Egenkapital pr. 31.12	1 000 000	19 641 639	(12 652 241)	7 989 398

Note 7 Kundefordringer og tilvirkningskontrakter

Kundefordringene består av:	31.12.2023	31.12.2022
Kundefordringer	22 758 280	29 319 959
Opp tjent ikke fakturert inntekt	11 136 187	13 098 383
Sum	33 894 467	42 418 342

Igangværende prosjekter vurderes etter løpende avregningsmetode, jf. nærmere omtale i regnskapsprinsippnoten. I vurderingen av igangværende prosjekter er det benyttet en grense på 95 % fullføringsgrad, slik at igangværende prosjekter er vurdert som prosjekter med ferdigstillelsesgrad under 95 %.

A konto betalinger og forskudd fra kunder er medtatt som en reduksjonspost i verdien av løpende prosjekter. Dersom mottatte forskudd på det enkelte prosjekt overstiger verdien av løpende prosjekter pr. 31.12, klassifiseres det overskytende som forskudd fra kunder under annen kortsiktig gjeld.

Spesifikasjon av igangværende prosjekter:	31.12.2023	31.12.2022
Inntekter igangværende prosjekter	16 304 060	86 656 919
Kostnader igangværende prosjekter	12 948 910	71 185 869
Netto resultatført igangværende prosjekter	3 355 150	15 471 050

Estimert kontraktsfortjeneste	8 178 689	30 355 766
Forskudd fra kunder	943 808	4 480 932

Note 8 Bankinnskudd

Av selskapets bankinnskudd er kr. 1 624 341 bundne skattetreksmidler pr 31.12. Skyldig skattetrekk pr 31.12 utgjorde kr. 1 624 341.

Note 9 Aksjekapital og aksjonærinformasjon

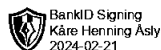
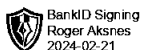
Aksjekapital består av:

	Antall	Pålydende	Balanseført
Ordinære aksjer	200	5 000	1 000 000

Oversikten over de største aksjonærene pr. 31.12:

	Ordinære aksjer	Eierandel	Stemmeandel
Instalco Nordic AB	200	100%	100%

Morselskap i konsernet er Instalco Nordic AB, Konsernregnskap fås utlevert ved å kontakte morselskapet på adresse: Lilla Bantorget 11, 11123 Stockholm, Sverige





Note 10 Garantier

Selskapet har ingen pågående garantier ved årsskiftet knyttet til langsiktige tilvirkningskontrakter.

Det foretas avsetning til garantiansvar for leverte varer og tjenester ut fra kjente garantier og reklamasjoner. Avsetningen gjøres mot prosjekt. Det foretas dessuten en enblocoavsetning for antatte fremtidige forpliktelseser

	2023	2022
Garantiavsetning	682 127	695 279
