



## ÅRSREGNSKAPET FOR REGNSKAPSÅRET 2023 - GENERELL INFORMASJON

### Enheten

Organisasjonsnummer: 927 901 196  
Organisasjonsform: Aksjeselskap  
Foretaksnavn: ØSTFOLD ENØK OG VENTILASJON AS  
Forretningsadresse: Greåkerveien 29  
1718 GREÅKER

### Regnskapsår

Årsregnskapets periode: 01.01.2023 - 31.12.2023

### Konsern

Morselskap i konsern: Nei

### Regnskapsregler

Regler for små foretak benyttet: Ja  
Benyttet ved utarbeidelsen av årsregnskapet til selskapet: Regnskapslovens alminnelige regler

### Årsregnskapet fastsatt av kompetent organ

Bekreftet av representant for selskapet: Atle Olaf Andresen  
Dato for fastsettelse av årsregnskapet: 20.03.2024

### Grunnlag for avgivelse

År 2023: Årsregnskapet er elektronisk innlevert  
År 2022: Tall er hentet fra elektronisk innlevert årsregnskap fra 2023

*Det er ikke krav til at årsregnskapet m.v. som sendes til Regnskapsregisteret er undertegnet. Kontrollen på at dette er utført ligger hos revisor/enhetens øverste organ. Sikkerheten ivaretas ved at innsender har rolle/rettighet for innsending av årsregnskapet via Altinn, og ved at det bekreftes at årsregnskapet er fastsatt av kompetent organ.*

Brønnøysundregistrene, 06.07.2025



### Resultatregnskap

Beløp i: NOK	Note	2023	2022
<b>RESULTATREGNSKAP</b>			
<b>Inntekter</b>			
Salgsinntekt		71 402 932	75 336 370
Annen driftsinntekt		250 034	108 056
<b>Sum inntekter</b>		<b>71 652 966</b>	<b>75 444 426</b>
<b>Kostnader</b>			
Varekostnad		46 327 208	52 764 040
Lønnskostnad	1, 2	12 379 682	10 148 066
Avskrivning på varige driftsmidler og immaterielle eiendeler	3	1 014 704	955 677
Annen driftskostnad		5 163 758	3 711 633
<b>Sum kostnader</b>		<b>64 885 353</b>	<b>67 579 416</b>
<b>Driftsresultat</b>		<b>6 767 613</b>	<b>7 865 009</b>
<b>Finansinntekter og finanskostnader</b>			
Annen renteinntekt		227 781	46 609
Annen finansinntekt		30 395	41 483
Verdiøkning av finansielle instrumenter vurdert til virkelig verdi		2 477	1 499
<b>Sum finansinntekter</b>		<b>260 653</b>	<b>89 592</b>
Annen rentekostnad		113 597	49 496
Annen finanskostnad		3 995	4 990
<b>Sum finanskostnader</b>		<b>-117 592</b>	<b>-54 486</b>
<b>Netto finans</b>		<b>143 060</b>	<b>35 106</b>
<b>Resultat før skattekostnad</b>		<b>6 910 673</b>	<b>7 900 116</b>
Skattekostnad	4, 5	1 522 555	1 747 989
<b>Årsresultat</b>		<b>5 388 117</b>	<b>6 152 127</b>
<b>Overføringer og disponeringer</b>			
Ordinært utbytte		5 340 000	13 000 000
Annen egenkapital		48 117	-6 847 873
<b>Sum overføringer og disponeringer</b>		<b>5 388 117</b>	<b>6 152 127</b>



## Resultatregnskap

<b>Beløp i: NOK</b>	<b>Note</b>	<b>2023</b>	<b>2022</b>
---------------------	-------------	-------------	-------------

---



## Balanse

Beløp i: NOK	Note	2023	2022
<b>BALANSE - EIENDELER</b>			
<b>Anleggsmidler</b>			
<b>Immaterielle eiendeler</b>			
<b>Sum immaterielle eiendeler</b>		<b>0</b>	<b>0</b>
<b>Varige driftsmidler</b>			
Maskiner og anlegg	3	505 083	665 683
Driftsløsøre, inventar, verktøy, kontormaskiner, ol.	3	2 846 775	2 739 911
<b>Sum varige driftsmidler</b>	<b>6</b>	<b>3 351 858</b>	<b>3 405 594</b>
<b>Finansielle anleggsmidler</b>			
Investeringer i aksjer og andeler	7	222 500	222 500
<b>Sum finansielle anleggsmidler</b>		<b>222 500</b>	<b>222 500</b>
<b>Sum anleggsmidler</b>		<b>3 574 358</b>	<b>3 628 094</b>
<b>Omløpsmidler</b>			
<b>Varer</b>			
Varer		591 901	282 387
<b>Sum varer</b>		<b>591 901</b>	<b>282 387</b>
<b>Fordringer</b>			
Kundefordringer	8	21 841 332	30 371 828
Andre kortsiktige fordringer		902 162	330 530
Konsernfordringer	9	0	12 000
<b>Sum fordringer</b>		<b>22 743 494</b>	<b>30 714 358</b>
<b>Investeringer</b>			
Markedsbaserte aksjer	10	19 250	16 773
<b>Sum investeringer</b>		<b>19 250</b>	<b>16 773</b>
<b>Bankinnskudd, kontanter og lignende</b>			
Bankinnskudd, kontanter og lignende		5 523 813	11 813 951
<b>Sum bankinnskudd, kontanter og lignende</b>		<b>5 523 813</b>	<b>11 813 951</b>
<b>Sum omløpsmidler</b>		<b>28 878 458</b>	<b>42 827 469</b>



## Balanse

Beløp i: NOK	Note	2023	2022
<b>SUM EIENDELER</b>		<b>32 452 816</b>	<b>46 455 563</b>
<b>BALANSE - EGENKAPITAL OG GJELD</b>			
<b>Egenkapital</b>			
<b>Innskutt egenkapital</b>			
Aksjekapital (30 000 aksjer à kr 19)	11, 12	570 000	570 000
<b>Sum innskutt egenkapital</b>		<b>570 000</b>	<b>570 000</b>
<b>Opptjent egenkapital</b>			
Annen egenkapital	12	8 353 021	8 304 903
<b>Sum opptjent egenkapital</b>		<b>8 353 021</b>	<b>8 304 903</b>
<b>Sum egenkapital</b>		<b>8 923 021</b>	<b>8 874 903</b>
<b>Gjeld</b>			
<b>Langsiktig gjeld</b>			
Utsatt skatt	4, 5	2 049 745	1 331 138
<b>Sum avsetninger for forpliktelser</b>		<b>2 049 745</b>	<b>1 331 138</b>
<b>Annen langsiktig gjeld</b>			
Gjeld til kredittinstitusjoner	6	2 151 339	1 142 899
Langsiktig konserngjeld	9	0	0
<b>Sum annen langsiktig gjeld</b>		<b>2 151 339</b>	<b>1 142 899</b>
<b>Sum langsiktig gjeld</b>		<b>4 201 084</b>	<b>2 474 037</b>
<b>Kortsiktig gjeld</b>			
Leverandørgjeld		5 391 544	12 709 381
Betalbar skatt	4, 5	803 948	984 736
Skyldige offentlige avgifter		2 000 083	4 163 714
Utbytte		5 340 000	13 000 000
Kortsiktig konserngjeld	9	772 684	493 393
Annen kortsiktig gjeld	8	5 020 450	3 755 398
<b>Sum kortsiktig gjeld</b>		<b>19 328 710</b>	<b>35 106 622</b>
<b>Sum gjeld</b>		<b>23 529 795</b>	<b>37 580 659</b>



## Balanse

<b>Beløp i: NOK</b>	<b>Note</b>	<b>2023</b>	<b>2022</b>
<b>SUM EGENKAPITAL OG GJELD</b>		<b>32 452 816</b>	<b>46 455 563</b>



## Brønnøysundregistrene

### ÅRSREGNSKAP FOR REGNSKAPSÅRET 2023 - GENERELL INFORMASJON

Journalnummer: 2024 342310

#### Enheten

Organisasjonsnummer: 927 901 196  
Organisasjonsform: Aksjeselskap  
Foretaksnavn: ØSTFOLD ENØK OG VENTILASJON AS  
Forretningsadresse: Greåkerveien 29  
1718 GREÅKER

#### Regnskapsår

Årsregnskapets periode: 01.01.2023 - 31.12.2023

#### Konsern

Morselskap i konsern: Nei

#### Regnskapsregler

Regler for små foretak benyttet: Ja  
Benyttet ved utarbeidelsen av  
årsregnskapet til selskapet: Regnskapslovens alminnelige regler

#### Årsregnskapet fastsatt av kompetent organ

Bekreftet av representant for selskapet: Atle Olaf Andresen  
Dato for fastsettelse av årsregnskapet: 20.03.2024

#### Revisjon

Årsregnskapet er utarbeidet av ekstern  
autorisert regnskapsfører: Ja  
Ekstern autorisert regnskapsfører har i  
løpet av regnskapsåret bistått ved den  
løpende regnskapsføringen eller utført  
andre tjenester for selskapet enn å  
utarbeide årsregnskapet: Ja

#### Grunnlag for avgivelse

År 2023: Årsregnskap er elektronisk innlevert.  
År 2022: Tall er hentet fra elektronisk innlevert årsregnskap fra 2023.

*Det er ikke krav til at årsregnskapet m.v. som sendes til Regnskapsregisteret er undertegnet. Kontrollen på at dette er utført ligger hos revisor/enhetens øverste organ. Sikkerheten ivaretas ved at innsender har rolle/rettighet for innsending av årsregnskapet via Altinn, og ved at det bekreftes at årsregnskapet er fastsatt av kompetent organ.*

Brønnøysundregistrene, 06.04.2024



Organisasjonsnr: 927 901 196  
ØSTFOLD ENØK OG VENTILASJON AS

## RESULTATREGNSKAP

Beløp i: NOK	Note	2023	2022
<b>RESULTATREGNSKAP</b>			
<b>Inntekter</b>			
Salgsinntekt		71 402 932	75 336 370
Annen driftsinntekt		250 034	108 056
<b>Sum inntekter</b>		<b>71 652 966</b>	<b>75 444 426</b>
<b>Kostnader</b>			
Varekostnad		46 327 208	52 764 040
Lønnskostnad	1, 2	12 379 682	10 148 066
Avskrivning på varige driftsmidler og immaterielle eiendeler	3	1 014 704	955 677
Annen driftskostnad		5 163 758	3 711 633
<b>Sum kostnader</b>		<b>64 885 353</b>	<b>67 579 416</b>
<b>Driftsresultat</b>		<b>6 767 613</b>	<b>7 865 009</b>
<b>Finansinntekter og finanskostnader</b>			
Annen renteinntekt		227 781	46 609
Annen finansinntekt		30 395	41 483
Verdiøkning av finansielle instrumenter vurdert til virkelig verdi		2 477	1 499
<b>Sum finansinntekter</b>		<b>260 653</b>	<b>89 592</b>
Annen rentekostnad		113 597	49 496
Annen finanskostnad		3 995	4 990
<b>Sum finanskostnader</b>		<b>-117 592</b>	<b>-54 486</b>
<b>Netto finans</b>		<b>143 060</b>	<b>35 106</b>
<b>Resultat før skattekostnad</b>		<b>6 910 673</b>	<b>7 900 116</b>
Skattekostnad	4, 5	1 522 555	1 747 989
<b>Årsresultat</b>		<b>5 388 117</b>	<b>6 152 127</b>
<b>Overføringer og disponeringer</b>			
Ordinært utbytte		5 340 000	13 000 000
Annen egenkapital		48 117	-6 847 873
<b>Sum overføringer og disponeringer</b>		<b>5 388 117</b>	<b>6 152 127</b>



Organisasjonsnr: 927 901 196  
ØSTFOLD ENØK OG VENTILASJON AS

## BALANSE

Beløp i: NOK	Note	2023	2022
<b>BALANSE - EIENDELER</b>			
<b>Anleggsmidler</b>			
<b>Immaterielle eiendeler</b>			
Sum immaterielle eiendeler		0	0
<b>Varige driftsmidler</b>			
Maskiner og anlegg	3	505 083	665 683
Driftsløsøre, inventar, verktøy, kontormaskiner, ol.	3	2 846 775	2 739 911
Sum varige driftsmidler	6	3 351 858	3 405 594
<b>Finansielle anleggsmidler</b>			
Investeringer i aksjer og andeler	7	222 500	222 500
Sum finansielle anleggsmidler		222 500	222 500
Sum anleggsmidler		3 574 358	3 628 094
<b>Omløpsmidler</b>			
<b>Varer</b>			
Varer		591 901	282 387
Sum varer		591 901	282 387
<b>Fordringer</b>			
Kundefordringer	8	21 841 332	30 371 828
Andre kortsiktige fordringer		902 162	330 530
Konsernfordringer	9	0	12 000
Sum fordringer		22 743 494	30 714 358
<b>Investeringer</b>			
Markedsbaserte aksjer	10	19 250	16 773
Sum investeringer		19 250	16 773
<b>Bankinnskudd, kontanter og lignende</b>			
Bankinnskudd, kontanter og lignende		5 523 813	11 813 951
Sum bankinnskudd, kontanter og lignende		5 523 813	11 813 951
Sum omløpsmidler		28 878 458	42 827 469
SUM EIENDELER		32 452 816	46 455 563
<b>BALANSE - EGENKAPITAL OG GJELD</b>			



<b>Egenkapital</b>			
<b>Innskutt egenkapital</b>			
Aksjekapital (30 000 aksjer à kr 19)	11, 12	570 000	570 000
<b>Sum innskutt egenkapital</b>		<b>570 000</b>	<b>570 000</b>
<b>Opptjent egenkapital</b>			
Annen egenkapital	12	8 353 021	8 304 903
<b>Sum opptjent egenkapital</b>		<b>8 353 021</b>	<b>8 304 903</b>
<b>Sum egenkapital</b>		<b>8 923 021</b>	<b>8 874 903</b>
<b>Gjeld</b>			
<b>Langsiktig gjeld</b>			
Utsatt skatt	4, 5	2 049 745	1 331 138
<b>Sum avsetninger for forpliktelseser</b>		<b>2 049 745</b>	<b>1 331 138</b>
<b>Annen langsiktig gjeld</b>			
Gjeld til kredittinstitusjoner	6	2 151 339	1 142 899
Langsiktig konserngjeld	9	0	0
<b>Sum annen langsiktig gjeld</b>		<b>2 151 339</b>	<b>1 142 899</b>
<b>Sum langsiktig gjeld</b>		<b>4 201 084</b>	<b>2 474 037</b>
<b>Kortsiktig gjeld</b>			
Leverandørgjeld		5 391 544	12 709 381
Betalbar skatt	4, 5	803 948	984 736
Skyldige offentlige avgifter		2 000 083	4 163 714
Utbytte		5 340 000	13 000 000
Kortsiktig konserngjeld	9	772 684	493 393
Annen kortsiktig gjeld	8	5 020 450	3 755 398
<b>Sum kortsiktig gjeld</b>		<b>19 328 710</b>	<b>35 106 622</b>
<b>Sum gjeld</b>		<b>23 529 795</b>	<b>37 580 659</b>
<b>SUM EGENKAPITAL OG GJELD</b>		<b>32 452 816</b>	<b>46 455 563</b>



Organisasjonsnr: 927 901 196  
ØSTFOLD ENØK OG VENTILASJON AS

NOTEOPPLYSNINGER - SELSKAP - alle poster oppgitt i hele tall

## Note

### Regnskapsprinsipper

Årsregnskapet er satt opp i samsvar med regnskapsloven og god regnskapsskikk for små foretak. Salgsinntekter Inntektsføring ved salg av varer skjer på leveringstidspunktet. Tjenester inntektsføres etter hvert som de leveres. Klassifisering og vurdering av balanseposter Anleggsmidler er eiendeler bestemt til varig eie eller bruk. Eiendeler som er knyttet til varekretsløpet er klassifisert som omløpsmidler. Fordringer klassifiseres som omløpsmidler hvis de forfaller til betaling innen ett år etter transaksjonsdagen. Tilsvarende klassifiseres gjeld som kortsiktig hvis gjelden forfaller til betaling innen ett år. Langsiktig gjeld er gjeld som forfaller senere enn ett år etter transaksjonsdagen. Første års avdrag på langsiktige fordringer og langsiktig gjeld klassifiseres likevel ikke som omløpsmiddel og kortsiktig gjeld. Omløpsmidler vurderes til laveste av anskaffelseskost og virkelig verdi. Kortsiktig gjeld balanseføres til nominelt beløp på etableringstidspunktet. Anleggsmidler vurderes til anskaffelseskost. Varige anleggsmidler avskrives etter en fornuftig avskrivningsplan. Anleggsmidlene nedskrives til virkelig verdi ved verdifall som ikke forventes å være forbigående. Langsiktig gjeld med unntak av andre avsetninger balanseføres til nominelt beløp på etableringstidspunktet. Fordringer Kundefordringer og andre fordringer er oppført i balansen til pålydende etter fradrag for avsetning til forventet tap. Avsetning til tap gjøres på grunnlag av individuelle vurderinger av de enkelte fordringene. I tillegg gjøres det for øvrige kundefordringer en uspesifisert avsetning for å dekke antatt tap. Varebeholdninger Lager av innkjøpte varer er verdsatt til laveste av anskaffelseskost etter FIFO-prinsippet og virkelig verdi. Egentilvirkede ferdigvarer og varer under tilvirkning er vurdert til variabel tilvirkningskost. For råvarer er gjenanskaffelseskost vurdert som tilnærming til virkelig verdi. Det foretas nedskrivning for påregnelig ukurans. Varige driftsmidler Varige driftsmidler balanseføres og avskrives over driftsmidlenes levetid dersom de har antatt levetid over 3 år og har en kostpris som overstiger kr 15.000. Direkte vedlikehold av driftsmidler kostnadsføres løpende under driftskostnader, mens påkostninger eller forbedringer tillegges driftsmidlets kostpris og avskrives i takt med driftsmidlet. Skatt Skattekostnaden i resultatregnskapet omfatter både periodens betalbare skatt og endring i utsatt skatt. Utsatt skatt er beregnet med 22% på grunnlag av de midlertidige forskjeller som eksisterer mellom regnskapsmessige og skattemessige verdier, samt formuesmessig underskudd til fremføring ved utgangen av regnskapsåret. Skatteøkende og skattereduserende midlertidige forskjeller som reverserer eller kan reversere i samme periode er fastsatt og skattevirkningen er beregnet på nettogrunnlaget.

## Note

1

### Antall årsverk i regnskapsåret

13.00

## Note

2



## Spesifisering av resultatregnskapet

### Lønnskostnader

<u>Lønn</u>	<u>Årets</u>	<u>Fjorårets</u>
	9962339.00	8749249.00
<u>Folketrygdavgift</u>	<u>Årets</u>	<u>Fjorårets</u>
	1545468.00	1288078.00
<u>Pensjonskostnader</u>	<u>Årets</u>	<u>Fjorårets</u>
	221457.00	167046.00
<u>Andre ytelser</u>	<u>Årets</u>	<u>Fjorårets</u>
	650418.00	-56307.00
<u>Sum lønnskostnader</u>	<u>Årets</u>	<u>Fjorårets</u>
	12379682.00	10148066.00

### Note

#### Ekstraordinære inntekter og kostnader

<u>Sum</u>	<u>Beløp</u>
------------	--------------

### Note

3

### Varige driftsmidler og immaterielle eiendeler

<u>Anskaffelseskost 01.01.</u>	<u>Varige driftsmidler</u>	<u>Immaterielle eiend.</u>
	6875912.00	0.00
<u>Tilgang i året</u>	<u>Varige driftsmidler</u>	<u>Immaterielle eiend.</u>
	2028018.00	0.00
<u>Avgang i året</u>	<u>Varige driftsmidler</u>	<u>Immaterielle eiend.</u>
	2582652.00	0.00
<u>Anskaffelseskost 31.12.</u>	<u>Varige driftsmidler</u>	<u>Immaterielle eiend.</u>
	6321278.00	0.00
<u>Samlede av-/nedskrivn.</u>	<u>Varige driftsmidler</u>	<u>Immaterielle eiend.</u>
	2969420.00	0.00
<u>Balanseført verdi 31.12.</u>	<u>Varige driftsmidler</u>	<u>Immaterielle eiend.</u>
	3351858.00	0.00
<u>Årets av-/nedskrivn.</u>	<u>Varige driftsmidler</u>	<u>Immaterielle eiend.</u>
	1014704.00	0.00

Anskaffelseskost - balanseførte lånekostnader, egentilvirkede anleggsmidler

Goodwill spesifisert for hvert enkelt virksomhetskjøp



Avskrivningsplan for goodwill som er lenger enn fem år - begrunnelse

Mer om varige driftsmidler/immaterielle eiendeler

Note

9

Konsern, tilknyttet selskap m.v.

Investering som regnskapsføres etter egenkapitalmetoden

Konsernregnskap

Virksomheten inngår i konsolideringen til morselskapets konsernregnsk.: Nei

Morselskapet sitt navn

Forretningskontor for morselskapet

Datterselskap er utelatt fra konsolideringen: Nei

Begrunnelse for at datterselskap er utelatt fra konsolideringen

Konsern, tilknyttet selskap m.v. - fordringer og gjeld

Fordringer

<u>Samlet beløp - foretak i samme konsern</u>	<u>Årets</u>	<u>Fjorårets</u>
	0.00	12000.00

<u>Samlet beløp - tilknyttet selskap</u>	<u>Årets</u>	<u>Fjorårets</u>
--	--------------	------------------

<u>Samlet beløp - foretak i samme konsern</u>	<u>Årets</u>	<u>Fjorårets</u>
---	--------------	------------------

Kortsiktig gjeld

<u>Samlet beløp - foretak i samme konsern</u>	<u>Årets</u>	<u>Fjorårets</u>
	772684.00	493393.00

<u>Samlet beløp - felles kontrollert virksomhet</u>	<u>Årets</u>	<u>Fjorårets</u>
---	--------------	------------------

<u>Pantstillelse</u>	<u>Beløp</u>
----------------------	--------------

Note

Fordringer

Fordringer som forfaller senere enn ett år etter regnskapsårets slutt

Mer om fordringer



## Note

Virkelig verdi og resultatført verdiendr. i perioden, finansielle instrumenter

Mer om finansielle instrumenter

Beskrivelse av finansielle derivater

<u>Beholdning av egne aksjer</u>	<u>Antall</u>	<u>Pålydende</u>	<u>Andel av aksjek.</u>
----------------------------------	---------------	------------------	-------------------------

## Note

6

## Gjeld

Gjeld som forfaller til betaling mer enn fem år etter regnskapsårets slutt

Gjeld sikret ved pant eller lignende sikkerhet i eiendeler  
2151339.00

Balanseført verdi av de pantsatte eiendeler  
1701368.00

Summen av garantiforpliktelser som ikke er regnskapsført

Garantiforpliktelser som er sikret ved pant

Mer om gjeld



**Årsregnskap for**  
**ØSTFOLD ENØK OG VENTILASJON AS**

927901196

Regnskapsår  
01.01.2023 - 31.12.2023





ØSTFOLD ENØK OG VENTILASJON AS  
927 901 196


## Resultatregnskap

	Note	2023	
<b>Driftsinntekter</b>			
Salgsinntekt		71 402 932	
Annen driftsinntekt		250 034	
<b>Sum driftsinntekter</b>		<b>71 652 966</b>	<b>75 444 426</b>
<b>Driftskostnader</b>			
Varekostnad		-46 327 208	-52 764 040
Lønnskostnad	1, 2	-12 379 682	-10 148 066
Avskrivning på varige driftsmidler og immaterielle eiendeler	3	-1 014 704	-955 677
Annen driftskostnad		-5 163 758	-3 711 633
<b>Sum driftskostnader</b>		<b>-64 885 353</b>	<b>-67 579 416</b>
<b>Driftsresultat</b>		<b>6 767 613</b>	<b>7 865 009</b>
<b>Finansinntekter</b>			
Annen renteinntekt		227 781	46 609
Annen finansinntekt		30 395	41 483
Verdiøkning av finansielle instrumenter vurdert til virkelig verdi		2 477	1 499
<b>Sum finansinntekter</b>		<b>260 653</b>	<b>89 592</b>
<b>Finanskostnader</b>			
Annen rentekostnad		-113 597	-49 496
Annen finanskostnad		-3 995	-4 990
<b>Sum finanskostnader</b>		<b>-117 592</b>	<b>-54 486</b>
<b>Netto finans</b>		<b>143 060</b>	<b>35 106</b>
<b>Resultat før skattekostnad</b>		<b>6 910 673</b>	<b>7 900 116</b>
Skattekostnad	4, 5	-1 522 555	-1 747 989
<b>Årsresultat</b>		<b>5 388 117</b>	<b>6 152 127</b>
<b>Overføringer</b>			
Ordinært utbytte		5 340 000	13 000 000
Annen egenkapital		48 117	-6 847 873
<b>Sum overføringer</b>		<b>5 388 117</b>	<b>6 152 127</b>

 BankID Signing  
Frode Solem  
2024-03-26

 BankID Signing  
Ove Harald Johansen  
2024-03-26

 BankID Signing  
Jan Erik Edvardsen  
2024-03-26

 BankID Signing  
Ivar Frank Martinsen  
2024-03-26

 BankID Signing  
Alie Andresen  
2024-03-26



ØSTFOLD ENØK OG VENTILASJON AS  
927 901 196

## Balanse

### EIENDELER

#### Anleggsmidler

##### Varige driftsmidler

Maskiner og anlegg	3	505 083	665 683
Driftsløsøre, inventar, verktøy, kontormaskiner, ol.	3	2 846 775	2 739 911
<b>Sum varige driftsmidler</b>	<b>6</b>	<b>3 351 858</b>	<b>3 405 594</b>

##### Finansielle anleggsmidler

Investeringer i aksjer og andeler	7	222 500	222 500
<b>Sum finansielle anleggsmidler</b>		<b>222 500</b>	<b>222 500</b>

#### Sum anleggsmidler

**3 574 358**      **3 628 094**

#### Omløpsmidler

##### Varer

Varer		591 901	282 387
<b>Sum varer</b>		<b>591 901</b>	<b>282 387</b>

##### Fordringer

Kundefordringer	8	21 841 332	30 371 828
Kortsiktige konsernfordringer	9	0	12 000
Andre kortsiktige fordringer		902 162	330 530
<b>Sum fordringer</b>		<b>22 743 494</b>	<b>30 714 358</b>

##### Investeringer

Markedsbaserte aksjer	10	19 250	16 773
<b>Sum investeringer</b>		<b>19 250</b>	<b>16 773</b>

##### Bankinnskudd, kontanter og lignende

Bankinnskudd, kontanter og lignende		5 523 813	11 813 951
<b>Sum bankinnskudd, kontanter og lignende</b>		<b>5 523 813</b>	<b>11 813 951</b>


#### Sum omløpsmidler


**28 878 458**      **42 827 469**


#### SUM EIENDELER

**32 452 816**      **46 455 563**

 BankID Signing  
Frode Solem  
2024-03-26

 BankID Signing  
Ove Harald Johansen  
2024-03-26

 BankID Signing  
Jan Erik Edvardsen  
2024-03-26

 BankID Signing  
Ivar Frank Martinsen  
2024-03-26

 BankID Signing  
Alicia Andresen  
2024-03-26



ØSTFOLD ENØK OG VENTILASJON AS  
927 901 196

## Balanse

### EGENKAPITAL OG GJELD

#### Egenkapital

##### Innskutt egenkapital

Aksjekapital (30 000 aksjer à kr 19)  
**Sum innskutt egenkapital**

Note	31.12.2023	
11, 12	570 000	570 000
	<b>570 000</b>	<b>570 000</b>

##### Opptjent egenkapital

Annen egenkapital  
**Sum opptjent egenkapital**

12	8 353 021	8 304 903
	<b>8 353 021</b>	<b>8 304 903</b>

**Sum egenkapital**

**8 923 021**      **8 874 903**

#### Gjeld

##### Avsetning og forpliktelser

Utsatt skatt  
**Sum avsetning for forpliktelser**

4, 5	2 049 745	1 331 138
	<b>2 049 745</b>	<b>1 331 138</b>

##### Annen langsiktig gjeld

Gjeld til kredittinstitusjoner  
**Sum annen langsiktig gjeld**

6	2 151 339	1 142 899
	<b>2 151 339</b>	<b>1 142 899</b>

##### Kortsiktig gjeld

Leverandørgjeld  
Betalbar skatt  
Skyldige offentlige avgifter  
Utbytte  
Kortsiktig konserngjeld  
Annen kortsiktig gjeld  
**Sum kortsiktig gjeld**

	5 391 544	12 709 381
4, 5	803 948	984 736
	2 000 083	4 163 714
	5 340 000	13 000 000
9	772 684	493 393
8	5 020 450	3 755 398
	<b>19 328 710</b>	<b>35 106 622</b>

**Sum gjeld**

**23 529 795**      **37 580 659**

**SUM EGENKAPITAL OG GJELD**

**32 452 816**      **46 455 563**

Sarpsborg, 25.03.2024

Jan Erik Edvardsen  
styrets leder


Frode Solem  
styremedlem


Ove Harald Johansen  
styremedlem


Ivar Frank Martinsen  
styremedlem

Atle Olaf Andresen  
styremedlem / daglig leder

 BankID Signing  
Frode Solem  
2024-03-26

 BankID Signing  
Ove Harald Johansen  
2024-03-26

 BankID Signing  
Jan Erik Edvardsen  
2024-03-26

 BankID Signing  
Ivar Frank Martinsen  
2024-03-26

 BankID Signing  
Atle Andresen  
2024-03-26




ØSTFOLD ENØK OG VENTILASJON AS  
927 901 196


## Noter

### Regnskapsprinsipper

Årsregnskapet er satt opp i samsvar med regnskapsloven og god regnskapsskikk for små foretal

 BankID Signing  
Frode Solem  
2024-03-26

 BankID Signing  
Ove Harald Johansen  
2024-03-26

 BankID Signing  
Jan Erik Edvardsen  
2024-03-26

 BankID Signing  
Ivar Frank Martinsen  
2024-03-26

 BankID Signing  
Alicia Andresen  
2024-03-26

### Salgsinntekter

Inntektsføring ved salg av varer skjer på leveringstidspunktet. Tjenester inntektsføres etter hvert som de leveres.

### Klassifisering og vurdering av balanseposter

Anleggsmidler er eiendeler bestemt til varig eie eller bruk. Eiendeler som er knyttet til varekretsløpet er klassifisert som omløpsmidler. Fordringer klassifiseres som omløpsmidler hvis de forfaller til betaling innen ett år etter transaksjonsdagen. Tilsvarende klassifiseres gjeld som kortsiktig hvis gjelden forfaller til betaling innen ett år. Langsiktig gjeld er gjeld som forfaller senere enn ett år etter transaksjonsdagen. Første års avdrag på langsiktige fordringer og langsiktig gjeld klassifiseres likevel ikke som omløpsmiddel og kortsiktig gjeld.

Omløpsmidler vurderes til laveste av anskaffelseskost og virkelig verdi. Kortsiktig gjeld balanseføres til nominelt beløp på etableringstidspunktet. Anleggsmidler vurderes til anskaffelseskost. Varige anleggsmidler avskrives etter en fornuftig avskrivningsplan. Anleggsmidlene nedskrives til virkelig verdi ved verdifall som ikke forventes å være forbigående. Langsiktig gjeld med unntak av andre avsetninger balanseføres til nominelt beløp på etableringstidspunktet.

### Fordringer

Kundefordringer og andre fordringer er oppført i balansen til pålydende etter fradrag for avsetning til forventet tap. Avsetning til tap gjøres på grunnlag av individuelle vurderinger av de enkelte fordringene.

### Arbeid under utførelse

Arbeid under utførelse er vurdert etter løpende avregningsmetode med fortjeneste. Fullføringsgraden er basert på faktisk fremdrift på hvert prosjekt. Forskudd fra kunder og opptjent ikke fakturert produksjon er ført brutto i regnskapet.

### Varebeholdninger

Lager av innkjøpte varer er verdsatt til laveste verdi av anskaffelseskost etter FIFO- prinsippet og virkelig verdi. Det foretas nedskrivning for påregnelig ukurans.

### Varige driftsmidler

Varige driftsmidler balanseføres og avskrives over driftsmidlenes levetid dersom de har antatt levetid over 3 år og har en kostpris som overstiger kr 15 000. Direkte vedlikehold av driftsmidler kostnadsføres løpende under driftskostnader, mens påkostninger eller forbedringer tillegges driftsmidlets kostpris og avskrives i takt med driftsmidlet.

### Forørig er følgende regnskapsprinsipper anvendt:

FIFO-metoden for tilordning av anskaffelseskost for ombyttbare finansielle eiendeler. Markedsbaserte aksjer verdsettes til virkelig verdi. Langsiktige aksjer er klassifisert som anleggsmidler og nedskrives til virkelig verdi hvis verdifallet ikke anses å være forbigående.

### Skatt

Skattekostnaden i resultatregnskapet omfatter både periodens betalbare skatt og endring i utsatt skatt. Utsatt skatt er beregnet med 22% på grunnlag av de midlertidige forskjeller som eksisterer mellom regnskapsmessige og skattemessige verdier, samt skattemessig underskudd til fremføring ved utgangen av regnskapsåret. Skatteøkende og skattereduserende midlertidige forskjeller som reverserer eller kan reversere i samme periode er fastsatt og skattevirkningen er beregnet på nettogrunnlaget.

Selskapet har ikke endret regnskapsprinsipp fra 2022 til 2023.



ØSTFOLD ENØK OG VENTILASJON AS  
927 901 196

## Note 1 - Antall årsverk

Antall årsverk sysselsatt i regnskapsåret:

13



## Note 2 - Lønnskostnader

Spesifikasjon av lønnskostnader	2023	2022
Lønn	9 962 339	8 749 249
Arbeidsgiveravgift	1 545 468	1 288 078
Pensjonskostnader	221 457	167 046
Andre relaterte ytelser	650 418	-56 307
<b>Sum</b>	<b>12 379 682</b>	<b>10 148 066</b>

## Note 3 - Varige driftsmidler og immaterielle eiendeler

	Varige driftsmidler
Anskaffelseskost 01.01.	6 875 912
Tilgang i året	2 028 018
Avgang i året	-2 582 652
<b>Anskaffelseskost 31.12.</b>	<b>6 321 278</b>
Samlede avskrivninger, nedskrivninger og reverseringer av nedskrivninger	-2 969 420
<b>Balanseført verdi per 31.12.</b>	<b>3 351 858</b>
Avskrivninger, nedskrivninger og reverseringer av nedskrivninger i regnskapsåret	1 014 704

## Note 4 - Spesifisering av skatt

Skattekostnad	2023	2022
Betalbar skatt på alminnelig inntekt	803 948	984 736
+/- Endringer i utsatt skatt/utsatt skattefordel	718 607	763 253
<b>Skattekostnad</b>	<b>1 522 555</b>	<b>1 747 989</b>
<b>Skattepliktig inntekt</b>		
Resultat før skatt	6 910 673	7 900 116
Permanente forskjeller	10 036	45 286
+/- Endring i midlertidige forskjeller	-3 266 398	-3 469 330
<b>Skattepliktig inntekt</b>	<b>3 654 311</b>	<b>4 476 072</b>
<b>Betalbar skatt i balansen</b>		
Betalbar skatt på årets resultat	803 948	984 736
Sum betalbar skatt i balansen	803 948	984 736

## Note 5 - Midlertidige forskjeller - utsatt skatt/skattefordel

Utsatt skatt/utsatt skattefordel i balansen avsettes på grunnlag av forskjeller mellom regnskapsmessige og skattemessige verdier i henhold til norsk regnskapsstandard for skatt. Midlertidige skatteøkende og skattereduserende forskjeller som kan utlignes er nettoført.




## ØSTFOLD ENØK OG VENTILASJON AS 927 901 196


### Midlertidige forskjeller knyttet til:


	01.01.2023	31.12.2023
Anleggsmidler	61 227	28 693
Omløpsmidler	6 482 792	9 288 331
Andre forskjeller	-493 393	0
Kortsiktig gjeld	0	0
Andel skattepliktig avsatt utbytte	0	0
<b>Netto forskjeller</b>	<b>6 050 626</b>	<b>9 317 024</b>

Sum midlertidige forskjeller som påvirker betalbar skatt	6 050 626	9 317 024	-3 266 398
Utsatt skatt 31.12.2023 basert på 22 %	1 331 138	2 049 745	-718 607

 BankID Signing  
Frode Solem  
2024-03-26

 BankID Signing  
Ove Harald Johansen  
2024-03-26

 BankID Signing  
Jan Erik Edvardsen  
2024-03-26

 BankID Signing  
Ivar Frank Martinsen  
2024-03-26

 BankID Signing  
Alicia Andresen  
2024-03-26

## Note 6 - Gjeld og garantiforpliktelser

	Beløp
Del av gjelden som forfaller til betaling mer enn fem år etter regnskapsårets slutt	0
Gjeld som er sikret ved pant eller lignende sikkerhet i eiendeler	2 151 339
Balansført verdi av pantsatte eiendeler	1 701 368
Summen av garantiforpliktelser som ikke er regnskapsført	0

## Note 7 - Langsiktige investeringer i aksjer og andeler

Spesifikasjon	Anskaffelseskost	Balansført verdi
Aksjer	222 500	222 500
Sum	222 500	222 500

## Note 8 - Langsiktig tilvirkningskontrakter

Balansførte verdier vedrørende prosjekter	2023	2022
<b>Inkludert i kundefordringer</b>		
Opptjent ikke fakturert inntekt	6 591 554	0
<b>Inkludert i kortsiktig gjeld</b>		
Forskudd fra kunder	3 576 705	2 850 266

## Note 9 - Konsern, tilknyttet selskap m.v.

### Fordringer

	2023	2022
Samlet beløp som gjelder foretak i samme konsern	0	12 000

### Kortsiktig gjeld

	2023	2022
Samlet beløp som gjelder foretak i samme konsern	772 684	493 393

## Note 10 - Kortsiktige investeringer

Spesifikasjon	Anskaffelseskost	Markedsverdi
Aksjer	225 824	19 250
Sum	225 824	19 250



Til generalforsamlingen i  
**ØSTFOLD ENØK OG VENTILASJON AS**

## Uavhengig revisors beretning

### Konklusjon

Vi har revidert ØSTFOLD ENØK OG VENTILASJON AS' årsregnskap som viser et overskudd på kr 5 388 117. Årsregnskapet består av balanse per 31. desember 2023, resultatregnskap for regnskapsåret avsluttet per denne datoen og noter til årsregnskapet, herunder et sammendrag av viktige regnskapsprinsipper.

### Etter vår mening

- oppfyller årsregnskapet gjeldende lovkrav, og
- gir årsregnskapet et rettviseende bilde av selskapets finansielle stilling per 31. desember 2023 og av dets resultater og kontantstrømmer for regnskapsåret avsluttet per denne datoen i samsvar med regnskapslovens regler og god regnskapsskikk i Norge.

### Grunnlag for konklusjonen

Vi har gjennomført revisjonen i samsvar med International Standards of Auditing (ISA-ene). Våre oppgaver og plikter i henhold til disse standardene er beskrevet nedenfor under Revisors oppgaver og plikter ved revisjon av årsregnskapet. Vi er uavhengige av selskapet i samsvar med kravene i relevante lover og forskrifter i Norge og International Code of Ethics for Professional Accountants (inkludert internasjonale uavhengighetsstandarder) utstedt av International Ethics Standards Board for Accountants (IESBA-reglene), og vi har overholdt våre øvrige etiske forpliktelser i samsvar med disse kravene. Innhentet revisjonsbevis er etter vår vurdering tilstrekkelig og hensiktsmessig som grunnlag for vår konklusjon.

### Ledelsens ansvar for årsregnskapet

Ledelsen er ansvarlig for å utarbeide årsregnskapet og for at det gir et rettviseende bilde i samsvar med regnskapslovens regler og god regnskapsskikk i Norge. Ledelsen er også ansvarlig for slik intern kontroll som den finner nødvendig for å kunne utarbeide et årsregnskap som ikke inneholder vesentlig feilinformasjon, verken som følge av misligheter eller utilsiktede feil.

Ved utarbeidelsen av årsregnskapet må ledelsen ta standpunkt til selskapets evne til fortsatt drift og opplyse om forhold av betydning for fortsatt drift. Forutsetningen om fortsatt drift skal legges til grunn for årsregnskapet så lenge det ikke er sannsynlig at virksomheten vil bli avviklet.

**Fredrikstad**  
Øst-revisjon AS  
Org. nr. 921 595 336  
Kråkerøyveien 2 A  
1671 Kråkerøy

**Råde**  
Øst-revisjon BFT AS  
Org. nr. 918 493 794  
Mosseveien 60 A  
1640 Råde



**Hjemmeside**  
ost-revisjon.no



## Revisors oppgaver og plikter ved revisjonen av årsregnskapet

Vårt mål er å oppnå betryggende sikkerhet for at årsregnskapet som helhet ikke inneholder vesentlig feilinformasjon, verken som følge av misligheter eller utilsiktede feil, og å avgjøre en revisjonsberetning som inneholder vår konklusjon. Betyggende sikkerhet er en høy grad av sikkerhet, men ingen garanti for at en revisjon utført i samsvar med ISA-ene, alltid vil avdekke vesentlig feilinformasjon. Feilinformasjon kan oppstå som følge av misligheter eller utilsiktede feil. Feilinformasjon er å anse som vesentlig dersom den enkeltvis eller samlet med rimelighet kan forventes å påvirke økonomiske beslutninger som brukerne foretar på grunnlag av årsregnskapet.

Som del av en revisjon i samsvar ISA-ene, utøver vi profesjonelt skjønn og utviser profesjonell skepsis gjennom hele revisjonen. I tillegg:

- identifiserer og vurderer vi risikoen for vesentlig feilinformasjon i årsregnskapet, enten det skyldes misligheter eller utilsiktede feil. Vi utformer og gjennomfører revisjonshandlinger for å håndtere slike risikoer, og innhenter revisjonsbevis som er tilstrekkelig og hensiktsmessig som grunnlag for vår konklusjon. Risikoen for at vesentlig feilinformasjon som følge av misligheter ikke blir avdekket, er høyere enn for feilinformasjon som skyldes utilsiktede feil, siden misligheter kan innebære samarbeid, forfalskning, bevisste utelatelser, uriktige fremstillinger eller overstyring av intern kontroll.
- opparbeider vi oss en forståelse av den interne kontroll som er relevant for revisjonen, for å utforme revisjonshandlinger som er hensiktsmessige etter omstendighetene, men ikke for å gi uttrykk for en mening om effektiviteten av selskapets interne kontroll.
- evaluerer vi om de anvendte regnskapsprinsippene er hensiktsmessige og om regnskapestimatene og tilhørende noteopplysninger utarbeidet av ledelsen er rimelige.
- konkluderer vi på om ledelsen bruk av fortsatt drift-forutsetningen er hensiktsmessig, og, basert på innhentede revisjonsbevis, hvorvidt det foreligger vesentlig usikkerhet knyttet til hendelser eller forhold som kan skape tvil av betydning om selskapets evne til fortsatt drift. Dersom vi konkluderer med at det eksisterer vesentlig usikkerhet, kreves det at vi i revisjonsberetningen henleder oppmerksomheten på tilleggsopplysningene i årsregnskapet, eller, dersom slike tilleggsopplysninger ikke er tilstrekkelige, at vi modifiserer vår konklusjon. Våre konklusjoner er basert på revisjonsbevis innhentet frem til datoen for revisjonsberetningen. Etterfølgende hendelser eller forhold kan imidlertid medføre at selskapet ikke kan fortsette driften.
- evaluerer vi den samlede presentasjonen, strukturen og innholdet i årsregnskapet, inkludert tilleggsopplysningene, og hvorvidt årsregnskapet gir uttrykk for de underliggende transaksjonene og hendelsene på en måte som gir rettvisende bilde.

Vi kommuniserer med styret blant annet om det planlagte innholdet i og tidspunktet for revisjonsarbeidet og eventuelle vesentlige funn i revisjonen, herunder vesentlige svakheter i intern kontroll som vi avdekker gjennom revisjonen.

Råde, den 25.03.2024  
Øst-Revisjon BFT AS  
Org.nr. 918 493 794

*Brith Theodorsen*

Brith Theodorsen  
Statsautorisert revisor



Årsregnskap for  
**ØSTFOLD ENØK OG VENTILASJON AS**  
927901196  
Regnskapsår  
01.01.2023 - 31.12.2023



ØSTFOLD ENØK OG VENTILASJON AS  
927 901 196

## Resultatregnskap

	Note	2023	2022
<b>Driftsinntekter</b>			
Salgsinntekt		71 402 932	75 336 370
Annen driftsinntekt		250 034	108 056
<b>Sum driftsinntekter</b>		<b>71 652 966</b>	<b>75 444 426</b>
<b>Driftskostnader</b>			
Varekostnad		-46 327 208	-52 764 040
Lønnskostnad	1, 2	-12 379 682	-10 148 066
Avskrivning på varige driftsmidler og immaterielle eiendeler	3	-1 014 704	-955 677
Annen driftskostnad		-5 163 758	-3 711 633
<b>Sum driftskostnader</b>		<b>-64 885 353</b>	<b>-67 579 416</b>
<b>Driftsresultat</b>		<b>6 767 613</b>	<b>7 865 009</b>
<b>Finansinntekter</b>			
Annen renteinntekt		227 781	46 609
Annen finansinntekt		30 395	41 483
Verdiøkning av finansielle instrumenter vurdert til virkelig verdi		2 477	1 499
<b>Sum finansinntekter</b>		<b>260 653</b>	<b>89 592</b>
<b>Finanskostnader</b>			
Annen rentekostnad		-113 597	-49 496
Annen finanskostnad		-3 995	-4 990
<b>Sum finanskostnader</b>		<b>-117 592</b>	<b>-54 486</b>
<b>Netto finans</b>		<b>143 060</b>	<b>35 106</b>
<b>Resultat før skattekostnad</b>		<b>6 910 673</b>	<b>7 900 116</b>
Skattekostnad	4, 5	-1 522 555	-1 747 989
<b>Årsresultat</b>		<b>5 388 117</b>	<b>6 152 127</b>
<b>Overføringer</b>			
Ordinært utbytte		5 340 000	13 000 000
Annen egenkapital		48 117	-6 847 873
<b>Sum overføringer</b>		<b>5 388 117</b>	<b>6 152 127</b>



ØSTFOLD ENØK OG VENTILASJON AS  
927 901 196

## Balanse

	Note	31.12.2023	31.12.2022
<b>EIENDELER</b>			
<b>Anleggsmidler</b>			
<b>Varige driftsmidler</b>			
Maskiner og anlegg	3	505 083	665 683
Driftsløsøre, inventar, verktøy, kontormaskiner, ol.	3	2 846 775	2 739 911
<b>Sum varige driftsmidler</b>	6	<b>3 351 858</b>	<b>3 405 594</b>
<b>Finansielle anleggsmidler</b>			
Investeringer i aksjer og andeler	7	222 500	222 500
<b>Sum finansielle anleggsmidler</b>		<b>222 500</b>	<b>222 500</b>
<b>Sum anleggsmidler</b>		<b>3 574 358</b>	<b>3 628 094</b>
<b>Omløpsmidler</b>			
<b>Varer</b>			
Varer		591 901	282 387
<b>Sum varer</b>		<b>591 901</b>	<b>282 387</b>
<b>Fordringer</b>			
Kundefordringer	8	21 841 332	30 371 828
Kortsiktige konsernfordringer	9	0	12 000
Andre kortsiktige fordringer		902 162	330 530
<b>Sum fordringer</b>		<b>22 743 494</b>	<b>30 714 358</b>
<b>Investeringer</b>			
Markedsbaserte aksjer	10	19 250	16 773
<b>Sum investeringer</b>		<b>19 250</b>	<b>16 773</b>
<b>Bankinnskudd, kontanter og lignende</b>			
Bankinnskudd, kontanter og lignende		5 523 813	11 813 951
<b>Sum bankinnskudd, kontanter og lignende</b>		<b>5 523 813</b>	<b>11 813 951</b>
<b>Sum omløpsmidler</b>		<b>28 878 458</b>	<b>42 827 469</b>
<b>SUM EIENDELER</b>		<b>32 452 816</b>	<b>46 455 563</b>



ØSTFOLD ENØK OG VENTILASJON AS  
927 901 196

## Balanse

	Note	31.12.2023	31.12.2022
<b>EGENKAPITAL OG GJELD</b>			
<b>Egenkapital</b>			
<b>Innskutt egenkapital</b>			
Aksjekapital (30 000 aksjer à kr 19)	11, 12	570 000	570 000
<b>Sum innskutt egenkapital</b>		<b>570 000</b>	<b>570 000</b>
<b>Opptjent egenkapital</b>			
Annen egenkapital	12	8 353 021	8 304 903
<b>Sum opptjent egenkapital</b>		<b>8 353 021</b>	<b>8 304 903</b>
<b>Sum egenkapital</b>		<b>8 923 021</b>	<b>8 874 903</b>
<b>Gjeld</b>			
<b>Avsetning og forpliktelser</b>			
Utsatt skatt	4, 5	2 049 745	1 331 138
<b>Sum avsetning for forpliktelser</b>		<b>2 049 745</b>	<b>1 331 138</b>
<b>Annen langsiktig gjeld</b>			
Gjeld til kredittinstitusjoner	6	2 151 339	1 142 899
<b>Sum annen langsiktig gjeld</b>		<b>2 151 339</b>	<b>1 142 899</b>
<b>Kortsiktig gjeld</b>			
Leverandørgjeld		5 391 544	12 709 381
Betalbar skatt	4, 5	803 948	984 736
Skyldige offentlige avgifter		2 000 083	4 163 714
Utbytte		5 340 000	13 000 000
Kortsiktig konserngjeld	9	772 684	493 393
Annen kortsiktig gjeld	8	5 020 450	3 755 398
<b>Sum kortsiktig gjeld</b>		<b>19 328 710</b>	<b>35 106 622</b>
<b>Sum gjeld</b>		<b>23 529 795</b>	<b>37 580 659</b>
<b>SUM EGENKAPITAL OG GJELD</b>		<b>32 452 816</b>	<b>46 455 563</b>

Sarpsborg, 25.03.2024

Jan Erik Edvardsen  
styrets leder

Frode Solem  
styremedlem

Ove Harald Johansen  
styremedlem

Ivar Frank Martinsen  
styremedlem

Atle Olaf Andresen  
styremedlem / daglig leder



ØSTFOLD ENØK OG VENTILASJON AS  
927 901 196

## Noter

### Regnskapsprinsipper

Årsregnskapet er satt opp i samsvar med regnskapsloven og god regnskapsskikk for små foretak.

#### Salgsinntekter

Inntektsføring ved salg av varer skjer på leveringstidspunktet. Tjenester inntektsføres etter hvert som de leveres.

#### Klassifisering og vurdering av balanseposter

Anleggsmidler er eiendeler bestemt til varig eie eller bruk. Eiendeler som er knyttet til varekretsløpet er klassifisert som omløpsmidler. Fordringer klassifiseres som omløpsmidler hvis de forfaller til betaling innen ett år etter transaksjonsdagen. Tilsvarende klassifiseres gjeld som kortsiktig hvis gjelden forfaller til betaling innen ett år. Langsiktig gjeld er gjeld som forfaller senere enn ett år etter transaksjonsdagen. Første års avdrag på langsiktige fordringer og langsiktig gjeld klassifiseres likevel ikke som omløpsmiddel og kortsiktig gjeld.

Omløpsmidler vurderes til laveste av anskaffelseskost og virkelig verdi. Kortsiktig gjeld balanseføres til nominelt beløp på etableringstidspunktet. Anleggsmidler vurderes til anskaffelseskost. Varige anleggsmidler avskrives etter en fornuftig avskrivningsplan. Anleggsmidlene nedskrives til virkelig verdi ved verdifall som ikke forventes å være forbigående. Langsiktig gjeld med unntak av andre avsetninger balanseføres til nominelt beløp på etableringstidspunktet.

#### Fordringer

Kundefordringer og andre fordringer er oppført i balansen til pålydende etter fradrag for avsetning til forventet tap. Avsetning til tap gjøres på grunnlag av individuelle vurderinger av de enkelte fordringene.

#### Arbeid under utførelse

Arbeid under utførelse er vurdert etter løpende avregningsmetode med fortjeneste. Fullføringsgraden er basert på faktisk fremdrift på hvert prosjekt. Forskudd fra kunder og opptjent ikke fakturert produksjon er ført brutto i regnskapet.

#### Varebeholdninger

Lager av innkjøpte varer er verdsatt til laveste verdi av anskaffelseskost etter FIFO- prinsippet og virkelig verdi. Det foretas nedskrivning for påregnelig ukurans.

#### Varige driftsmidler

Varige driftsmidler balanseføres og avskrives over driftsmidlenes levetid dersom de har antatt levetid over 3 år og har en kostpris som overstiger kr 15 000. Direkte vedlikehold av driftsmidler kostnadsføres løpende under driftskostnader, mens påkostninger eller forbedringer tillegges driftsmidlets kostpris og avskrives i takt med driftsmidlet.

#### Forøvrig er følgende regnskapsprinsipper anvendt:

FIFO-metoden for tilordning av anskaffelseskost for ombyttbare finansielle eiendeler. Markedsbaserte aksjer verdsettes til virkelig verdi. Langsiktige aksjer er klassifisert som anleggsmidler og nedskrives til virkelig verdi hvis verdifallet ikke anses å være forbigående.

#### Skatt

Skattekostnaden i resultatregnskapet omfatter både periodens betalbare skatt og endring i utsatt skatt. Utsatt skatt er beregnet med 22% på grunnlag av de midlertidige forskjeller som eksisterer mellom regnskapsmessige og skattemessige verdier, samt skattemessig underskudd til fremføring ved utgangen av regnskapsåret. Skatteøkende og skattereduserende midlertidige forskjeller som reverserer eller kan reversere i samme periode er fastsatt og skattevirkningen er beregnet på nettogrunnlaget.

Selskapet har ikke endret regnskapsprinsipp fra 2022 til 2023.



ØSTFOLD ENØK OG VENTILASJON AS  
927 901 196

## Note 1 - Antall årsverk

Antall årsverk sysselsatt i regnskapsåret: 13

## Note 2 - Lønnskostnader

Spesifikasjon av lønnskostnader	2023	2022
Lønn	9 962 339	8 749 249
Arbeidsgiveravgift	1 545 468	1 288 078
Pensjonskostnader	221 457	167 046
Andre relaterte ytelser	650 418	-56 307
<b>Sum</b>	<b>12 379 682</b>	<b>10 148 066</b>

## Note 3 - Varige driftsmidler og immaterielle eiendeler

	Varige driftsmidler
Anskaffelseskost 01.01.	6 875 912
Tilgang i året	2 028 018
Avgang i året	-2 582 652
<b>Anskaffelseskost 31.12.</b>	<b>6 321 278</b>
Samlede avskrivninger, nedskrivninger og reverseringer av nedskrivninger	-2 969 420
<b>Balansført verdi per 31.12.</b>	<b>3 351 858</b>
Avskrivninger, nedskrivninger og reverseringer av nedskrivninger i regnskapsåret	1 014 704

## Note 4 - Spesifisering av skatt

Skattekostnad	2023	2022
Betalbar skatt på alminnelig inntekt	803 948	984 736
+/- Endringer i utsatt skatt/utsatt skattefordel	718 607	763 253
<b>Skattekostnad</b>	<b>1 522 555</b>	<b>1 747 989</b>
<b>Skattepliktig inntekt</b>		
Resultat før skatt	6 910 673	7 900 116
Permanente forskjeller	10 036	45 286
+/- Endring i midlertidige forskjeller	-3 266 398	-3 469 330
<b>Skattepliktig inntekt</b>	<b>3 654 311</b>	<b>4 476 072</b>
<b>Betalbar skatt i balansen</b>		
Betalbar skatt på årets resultat	803 948	984 736
Sum betalbar skatt i balansen	803 948	984 736

## Note 5 - Midlertidige forskjeller - utsatt skatt/skattefordel

Utsatt skatt/utsatt skattefordel i balansen avsettes på grunnlag av forskjeller mellom regnskapsmessige og skattemessige verdier i henhold til norsk regnskapsstandard for skatt.

Midlertidige skatteøkende og skattereduserende forskjeller som kan utlignes er nettoført.



## ØSTFOLD ENØK OG VENTILASJON AS

927 901 196

Midlertidige forskjeller knyttet til:	01.01.2023	31.12.2023	Endring
Anleggsmidler	61 227	28 693	32 534
Omløpsmidler	6 482 792	9 288 331	-2 805 539
Andre forskjeller	-493 393	0	-493 393
Kortsiktig gjeld	0	0	0
Andel skattepliktig avsatt utbytte	0	0	0
<b>Netto forskjeller</b>	<b>6 050 626</b>	<b>9 317 024</b>	<b>-3 266 398</b>
<b>Sum midlertidige forskjeller som påvirker betalbar skatt</b>	<b>6 050 626</b>	<b>9 317 024</b>	<b>-3 266 398</b>
<b>Utsatt skatt 31.12.2023 basert på 22 %</b>	<b>1 331 138</b>	<b>2 049 745</b>	<b>-718 607</b>

## Note 6 - Gjeld og garantiforpliktelser

	Beløp
Del av gjelden som forfaller til betaling mer enn fem år etter regnskapsårets slutt	0
Gjeld som er sikret ved pant eller lignende sikkerhet i eiendeler	2 151 339
Balanseført verdi av pantsatte eiendeler	1 701 368
Summen av garantiforpliktelser som ikke er regnskapsført	0

## Note 7 - Langsiktige investeringer i aksjer og andeler

Spesifikasjon	Anskaffelseskost	Balanseført verdi
Aksjer	222 500	222 500
Sum	222 500	222 500

## Note 8 - Langsiktig tilvirkningskontrakter

Balanseførte verdier vedrørende prosjekter	2023	2022
<b>Inkludert i kundefordringer</b>		
Opptjent ikke fakturert inntekt	6 591 554	0
<b>Inkludert i kortsiktig gjeld</b>		
Forskudd fra kunder	3 576 705	2 850 266

## Note 9 - Konsern, tilknyttet selskap m.v.

### Fordringer

	2023	2022
Samlet beløp som gjelder foretak i samme konsern	0	12 000

### Kortsiktig gjeld

	2023	2022
Samlet beløp som gjelder foretak i samme konsern	772 684	493 393

## Note 10 - Kortsiktige investeringer

Spesifikasjon	Anskaffelseskost	Markedsverdi
Aksjer	225 824	19 250
Sum	225 824	19 250



ØSTFOLD ENØK OG VENTILASJON AS  
927 901 196

## Note 11 - Aksjekapital

Aksjeklasse	Antall aksjer	Aksjenes pålydende	Bokført verdi
Ordinære	30 000	19	570 000

Aksjonærer	Antall aksjer	Eierandel %	Aksjeklasse
Visund Borg AS	20 100	67,00	Ordinære
F. Solem Holding AS	5 100	17,00	Ordinære
OHJ Holding AS	4 800	16,00	Ordinære
<b>Totalt antall aksjer</b>	<b>30 000</b>	<b>100</b>	

## Note 12 - Egenkapital

	Aksjekapital (30 000 aksjer à kr 19)	Opptjent egenkapital	Sum
Egenkapital 31.12.2022	570 000	8 304 903	8 874 903
Årsresultat	0	5 388 117	5 388 117
Avsatt utbytte	0	-5 340 000	-5 340 000
<b>Egenkapital 31.12.2023</b>	<b>570 000</b>	<b>8 353 021</b>	<b>8 923 021</b>