



ÅRSREGNSKAPET FOR REGNSKAPSÅRET 2020 - GENERELL INFORMASJON

Enheten

Organisasjonsnummer:	959 651 094
Organisasjonsform:	Aksjeselskap
Foretaksnavn:	ABK-QVILLER AS
Forretningsadresse:	Brobekkveien 80 0582 OSLO

Regnskapsår

Årsregnskapets periode:	01.01.2020 - 31.12.2020
-------------------------	-------------------------

Konsern

Morselskap i konsern:	Nei
-----------------------	-----

Regnskapsregler

Regler for små foretak benyttet:	Nei
Benyttet ved utarbeidelsen av årsregnskapet til selskapet:	Regnskapslovens alminnelige regler

Årsregnskapet fastsatt av kompetent organ

Bekreftet av representant for selskapet:	Arvid Gustafson
Dato for fastsettelse av årsregnskapet:	22.02.2021

Grunnlag for avgivelse

År 2020: Årsregnskapet er elektronisk innlevert
År 2019: Tall er hentet fra elektronisk innlevert årsregnskap fra 2020

Det er ikke krav til at årsregnskapet m.v. som sendes til Regnskapsregisteret er undertegnet. Kontrollen på at dette er utført ligger hos revisor/enhetens øverste organ. Sikkerheten ivaretas ved at innsender har rolle/rettighet for innsending av årsregnskapet via Altinn, og ved at det bekreftes at årsregnskapet er fastsatt av kompetent organ.

Brønnøysundregistrene, 11.08.2022



Resultatregnskap

Beløp i: NOK	Note	2020	2019
RESULTATREGNSKAP			
Inntekter			
Salgsinntekt	8	506 000 000	607 050 000
Annen driftsinntekt		67 000	29 000
Sum inntekter		506 067 000	607 079 000
Kostnader			
Varekostnad	11	309 408 000	366 980 000
Lønnskostnad	6,9	93 983 000	108 863 000
Avskrivning på varige driftsmidler og immaterielle eiendeler	1	5 997 000	5 213 000
Annen driftskostnad	9,11	75 325 000	92 650 000
Sum kostnader		484 713 000	573 706 000
Driftsresultat		21 354 000	33 373 000
Finansinntekter og finanskostnader			
Annen renteinntekt		92 000	206 000
Annen finansinntekt	12	185 000	282 000
Sum finansinntekter		277 000	488 000
Rentekostnad til foretak i samme konsern		122 000	
Annen rentekostnad		573 000	702 000
Annen finanskostnad	12	2 130 000	1 106 000
Sum finanskostnader		2 825 000	1 808 000
Netto finans		-2 548 000	-1 320 000
Ordinært resultat før skattekostnad		18 806 000	32 053 000
Skattekostnad på ordinært resultat	7	4 178 000	7 698 000
Ordinært resultat etter skattekostnad		14 628 000	24 355 000
Årsresultat		14 628 000	24 355 000
Overføringer og disponeringer			
Ordinært utbytte	4,14	10 000 000	15 831 000
Overføringer til/fra annen egenkapital	4	4 628 000	8 524 000



Resultatregnskap

Beløp i: NOK	Note	2020	2019
Sum overføringer og disponeringer		14 628 000	24 355 000



Balanse

Beløp i: NOK	Note	2020	2019
BALANSE - EIENDELER			
Anleggsmidler			
Immaterielle eiendeler			
Utsatt skattefordel	7	2 220 000	2 016 000
Goodwill	1	1 724 000	2 619 000
Sum immaterielle eiendeler		3 944 000	4 635 000
Varige driftsmidler			
Driftsløsøre, inventar, verktøy, kontormaskiner og lignende	1	18 899 000	13 202 000
Sum varige driftsmidler		18 899 000	13 202 000
Sum anleggsmidler		22 843 000	17 837 000
Omløpsmidler			
Varer			
Varer	2	118 401 000	136 166 000
Sum varer		118 401 000	136 166 000
Fordringer			
Kundefordringer		70 997 000	82 017 000
Andre fordringer	3	3 266 000	3 044 000
Sum fordringer		74 263 000	85 061 000
Bankinnskudd, kontanter og lignende			
Bankinnskudd, kontanter og lignende	10	32 944 000	36 838 000
Sum bankinnskudd, kontanter og lignende		32 944 000	36 838 000
Sum omløpsmidler		225 608 000	258 065 000
SUM EIENDELER		248 451 000	275 902 000

BALANSE - EGENKAPITAL OG GJELD

Egenkapital

Innskutt egenkapital



Balanse

Beløp i: NOK	Note	2020	2019
Selskapskapital	4,5	5 000 000	5 000 000
Sum innskutt egenkapital		5 000 000	5 000 000
Opptjent egenkapital			
Annen egenkapital	4	133 604 000	128 976 000
Sum opptjent egenkapital		133 604 000	128 976 000
Sum egenkapital		138 604 000	133 976 000
Gjeld			
Langsiktig gjeld			
Annen langsiktig gjeld			
Gjeld til kredittinstitusjoner	3	9 643 000	11 786 000
Sum annen langsiktig gjeld		9 643 000	11 786 000
Sum langsiktig gjeld		9 643 000	11 786 000
Kortsiktig gjeld			
Leverandørgjeld	14	34 704 000	43 779 000
Betalbar skatt	7	4 285 000	7 680 000
Skyldige offentlige avgifter		24 438 000	30 119 000
Utbytte	14	10 000 000	15 831 000
Annen kortsiktig gjeld	13,14	26 776 000	32 730 000
Sum kortsiktig gjeld		100 203 000	130 139 000
Sum gjeld		109 846 000	141 925 000
SUM EGENKAPITAL OG GJELD		248 450 000	275 901 000



ÅRSBERETNING 2020

ABK-QVILLER AS – ORG. NR. 959 651 094

Virksomhetens art

ABK-Qviller AS ble etablert i 1991 og har hovedkontor med administrasjon og lager i Brobekkveien 80 i Oslo, og med regionskontorer i seks andre byer. Selskapet er en handelsbedrift innen områdene varmepumper, varmedistribusjon, varmeopptaks-komponenter, klimakjøling, befuktning, DTH borutstyr og teknisk support. Selskapet er ledende innenfor sine område og representerer flere større produsenter, hvor Toshiba og Nibe er de største. Selskapet er et heleiet datterselskap av Nibe Industrier AB.

Virksomheten omfatter import, lagerføring, kalkulasjon, systemutvelgelse og salg av produkter til faghandlere, installatører og entreprenører spredt over hele Norge. Eksportandelen er svær begrenset.

Styret mener at årsberetningen og årsregnskapet gir en rettvise oversikt over ABK-Qviller AS' eiendeler og gjeld, finansielle stilling og resultat.

Fortsatt drift

Norge og verden forøvrig har det siste året opplevd kraftig uro knyttet til koronautbruddet, og det er fortsatt usikkert hvor lenge dette vil vare. Dette er foruroligende. Vi har fortsatt tilgang på varer, men det er knyttet usikkerhet til etterspørselen på kort sikt. I lys av videre fokus på miljø og energibesparelser mener vi at våre produkter fortsatt vil være etterspurt, og vurderer fremtiden som positiv.

Det er gjennomført kostnadsbesparende tiltak i 2020, herunder permitteringer. Selskapet har ikke benyttet seg av noen av myndighetenes støttetiltak, men hadde fordel av redusert arbeidsgiveravgift våren 2020. Situasjonen og utviklingen følges nøye, og ytterligere tiltak vil om nødvendig bli iverksatt.

Selskapet er generelt i en sunn økonomisk og finansiell stilling, og styret vurderer i samsvar med regnskapsloven § 3-3a at forutsetningene om fortsatt drift foreligger.



Arbeidsmiljø og personale

Sykefraværet i selskapet var på totalt 1315 dager, hvilket utgjorde 4,4 % av total arbeidstid. Av dette utgjorde langtidsfravær, knyttet til forhold utenfor arbeidsplass, 3,3 %. Det er i løpet av året ikke rapportert om arbeidsuhell med alvorlig personskade.

Bedriften har bedriftslegeordning og helseforsikring for samtlige ansatte, og aktivt treningsmiljø. Arbeidsmiljøet betraktes som godt.

Likestilling

Selskapet hadde 110 ansatte ved årets slutt, hvorav 23 kvinner og 87 menn. Det er et faktum at det er få kvinner i bransjen, og følgelig begrenset mulighet til å oppnå en jevn kjønnsfordeling. Dog tilstrebes dette. Vi har også søkelys på å fremme formålet i diskrimineringsloven og diskriminerings- og tilgjengelighetsloven.

Miljørapportering

Selskapets virksomhet bidrar i betydelig grad til et bedre miljø gjennom salg av varmpumper og tilhørende tekniske produkter som leder til redusert energiforbruk. Selskapet er medlem av RENAS og har et system for retur av EE-avfall og kontroll på bruk og retur av F-gasser. Selskapets virksomhet forurensar ikke det ytre miljø.

Fremtidig utvikling

Selskapet opplever fortsatt god etterspørsel etter driftssikre og kostnadseffektive varmpumper, kjølesystemer og materiell for energibesparelse. Gjeldende planer og strategier tar sikte på å styrke selskapets markedsposisjon gjennom gode digitale løsninger og tett oppfølging av faghandlerleddet, videreutvikling av salg til entreprenører og styrking av våre ettermarkedstjenester.

Resultat, kontantstrøm, investeringer, finansiering og likviditet

Omsetningen i selskapet ble 506,1 mill. kr., mot 607,1 mill. kr. i 2019. Årsresultatet ble 14,6 mill. kr. mot 24,4 mill. kr. i 2019.

Netto kontantstrøm fra operasjonelle aktiviteter var 27,2 mill. kr mot 2,5 mill. kr året før. Samlede investeringer utgjorde 10,7 mill. kr, og er knyttet til investeringer i varige driftsmidler og utvikling av nye IT-løsninger. Likviditetsbeholdningen pr. 31.12.20 var 32,9 mill. kr., og arbeidskapitalen utgjorde 125,4 mill. kr. Selskapets evne til å oppfylle sine forpliktelser, så vel som egenfinansiering, er god. Selskapets total kapital pr. 31.12.20 var 248,5 mill. kr., ned 27,4 mill. kr. fra 2019. Soliditeten er god, og egenkapitalandelen pr. 31.12.20 var på 56 %.



Finansiell risiko

Markedsrisiko

Det forventes fortsatt god etterspørsel etter varmepumper og tilhørende tjenester. Årsaken til dette ligger i et vedvarende behov for å varme opp bygninger, vann og industri på en mest mulig energieffektiv og miljøvennlig måte.

Kreditrisiko

Historisk har det vært lite tap på fordringer og kundesammensetningen oppfattes som sunn. Det var ved årsskiftet ingen kunder som utgjorde mer enn 4 % av totale kundefordringer. Imidlertid, som en følge av Korona-krisen og negative økonomiske konsekvenser kan det være økt risiko for at forhandlere og øvrige motparter ikke har økonomisk evne til å oppfylle sine forpliktelser fremover. Dette følges opp tett.

Likviditetsrisiko

Selskapet vurderer likviditeten som tilfredsstillende.

Årsresultat og disponeringer


Styret foreslår at årsresultatet disponeres slik:

Utbytte	kr 10.000.000
Overført annen egenkapital	<u>kr 4.627.727</u>
Totalt disponert	<u>kr 14.627.727</u>


Oslo, 22. februar 2021



Niklas Rönnäng
Styrets leder


Daniel M. Kristensen
Styremedlem og daglig leder


Joel Gunnarsson
Styremedlem


Thomas Buskoven
Styremedlem


Gunnar Chr. Solem
Styremedlem


Arvid Gustafson
Styremedlem

**ABK-Qviller AS****RESULTATREGNSKAP 01.01. - 31.12.**

	Note	2020	2019
Salgsinntekt			
Annen driftsinntekt	8	505 999 864	607 050 456
Sum driftsinntekt		<u>67 450</u>	<u>29 000</u>
		506 067 314	607 079 456
Varekostnad	11	309 408 143	366 980 022
Lønnskostnad	6, 9	93 982 624	108 863 174
Avskrivning	1	5 997 013	5 213 121
Annen driftskostnad	9, 11	75 325 997	92 650 438
Sum driftskostnad		<u>484 713 777</u>	<u>573 706 755</u>
Driftsresultat		<u>21 353 537</u>	<u>33 372 701</u>
Annen renteinntekt		91 581	206 466
Annen finansinntekt		185 184	281 954
Rentekostnad til foretak i samme konsern	12	-122 149	0
Annen rentekostnad		-572 560	-702 079
Annen finanskostnad	12	-2 129 836	-1 106 292
Ordinært resultat før skattekostnad		<u>18 805 757</u>	<u>32 052 750</u>
Skattekostnad på ordinært resultat	7	4 178 030	7 697 983
Årsresultat		<u>14 627 727</u>	<u>24 354 767</u>
Disponering (dekning) av årsresultatet			
Foreslått utbytte	4, 14	10 000 000	15 831 000
Avsatt til annen egenkapital	4	4 627 727	8 523 767
Sum disponert (dekket)		<u>14 627 727</u>	<u>24 354 767</u>



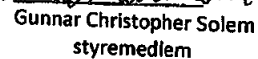


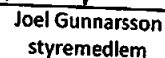
ABK-Qviller AS

BALANSE PR. 31.12.

EIENDELER	Note	2020	2019
Anleggsmidler			
Immaterielle eiendeler			
Goodwill	1	1 724 195	2 619 343
Utsatt skattefordel	7	2 219 679	2 015 568
Sum immaterielle eiendeler		3 943 874	4 634 911
Varige driftsmidler			
Driftsløsøre, inventar, verktøy, kontormaskiner o.l.	1	18 899 660	13 201 658
Sum varige driftsmidler		18 899 660	13 201 658
Finansielle anleggsmidler			
Sum anleggsmidler		22 843 534	17 836 569
Omløpsmidler			
Varer	2	118 400 521	136 165 989
Fordringer			
Kundefordringer		70 996 519	82 016 810
Andre kortsiktige fordringer	3	3 265 618	3 044 250
Sum fordringer		74 262 137	85 061 060
Bankinnskudd, kontanter o.l.	10	32 943 975	36 838 019
Sum omløpsmidler		225 606 633	258 065 068
SUM EIENDELER		248 450 167	275 901 637

**ABK-Qviller AS**
BALANSE PR. 31.12.

EGENKAPITAL OG GJELD	Note	2020	2019
EGENKAPITAL			
Innskutt egenkapital			
Aksjekapital (500 aksjer á kr 10 000)	4, 5	5 000 000	5 000 000
Sum innskutt egenkapital		<u>5 000 000</u>	<u>5 000 000</u>
Opptjent egenkapital			
Annen egenkapital	4	133 604 132	128 976 405
Sum opptjent egenkapital		<u>133 604 132</u>	<u>128 976 405</u>
Sum egenkapital		<u>138 604 132</u>	<u>133 976 405</u>
GJELD			
Annen langsiktig gjeld			
Gjeld til kredittinstitusjoner	3	9 642 860	11 785 716
Sum annen langsiktig gjeld		<u>9 642 860</u>	<u>11 785 716</u>
Kortsiktig gjeld			
Leverandørgjeld	14	34 703 788	43 779 399
Betalbar skatt	7	4 284 602	7 680 080
Skyldige offentlige avgifter		24 438 417	30 118 842
Utbytte	14	10 000 000	15 831 000
Annen kortsiktig gjeld	13, 14	26 776 368	32 730 195
Sum kortsiktig gjeld		<u>100 203 175</u>	<u>130 139 516</u>
Sum gjeld		<u>109 846 035</u>	<u>141 925 232</u>
SUM EGENKAPITAL OG GJELD		<u>248 450 167</u>	<u>275 901 637</u>

Oslo, 22.02.2021
Styret i ABK-Qviller AS
Niklas Rönnäng
styreleder
Daniel Mark Kristensen
styremedlem/daglig leder
Gunnar Christopher Solem
styremedlem
Thomas Buskoven
styremedlem
Arvid Gustafson
styremedlem
Joel Gunnarsson
styremedlem

**Kontantstrømoppstilling**

	2020	2019
Kontantstrømmer fra operasjonelle aktiviteter		
Resultat før skattekostnad	18 805 757	32 052 750
Periodens betalte skatt	-7 680 080	-14 178 986
Tap/gevinst ved salg av anleggsmidler	-67 450	0
Ordinære avskrivninger	5 997 013	5 213 121
Endring i varelager	17 765 469	-30 900 658
Endring i kundefordringer	11 020 291	6 466 691
Endring i vareleverandørgjeld	-9 075 611	2 002 496
Endring i andre tidsavgrensingsposter	-9 545 194	1 854 298
Netto kontantstrøm fra operasjonelle aktiviteter	27 220 195	2 509 712
Kontantstrømmer fra investeringsaktiviteter		
Innbetalinger ved salg av varige driftsmidler	158 000	-
Utbetalinger ved kjøp av varige driftsmidler	-10 890 417	-6 611 378
Utbetalinger ved kjøp av innmat		0
Utbetalinger ved kjøp av aksjer		0
Netto kontantstrøm fra investeringsaktiviteter	-10 732 417	-6 611 378
Kontantstrømmer fra finansieringsaktiviteter		
Netto utbetaling kassekreditt	-2 407 966	
Utbetalinger ved nedbetaling av kortsiktig gjeld	-2 142 856	-2 142 856
Utbetalinger av utbytte	-15 831 000	-30 985 122
Innbetalinger ved opptak av annen gjeld (korts./långs.)		
Netto kontantstrøm fra finansieringsaktiviteter	-20 381 822	-33 127 978
Netto endring i kontanter og kontantekvivalenter	-3 894 044	-37 229 644
Beholdning av kontanter og kontantekvivalenter ved periodens begynnelse	36 838 019	73 803 822
Kontanter tilført ved fusjon Theodor Qviller		263 841
Beholdning av kontanter og kontantekvivalenter periodens slutt	32 943 975	36 838 019
Spesifikasjon av kontantbeholdningen ved periodens slutt		
Bankinnskudd, kontanter og lignende	32 943 975	36 838 019



Regnskapsprinsipper

Årsregnskapet er satt opp i samsvar med regnskapsloven og god regnskapspraksis

Salgsinntekter

Inntektsføring ved salg av varer skjer på leveringstidspunktet. Tjenester inntektsføres i takt med utførelsen. Andelen av salgsinntekter som knytter seg til fremtidige serviceytelser balanseføres som uopptjent inntekt ved salget, og inntektsføres deretter i takt med levering av ytelsene.

Klassifisering og vurdering av balanseposter

Eiendeler bestemt til varig eie eller bruk klassifiseres som anleggsmidler. Eiendeler som er tilknyttet varekretsløpet klassifiseres som omløpsmidler. Fordringer klassifiseres som omløpsmidler hvis de skal tilbakebetales i løpet av ett år etter utbetalingstidspunktet. For gjeld legges analoge kriterier til grunn.

Omløpsmidler vurderes til det laveste av anskaffelseskost og virkelig verdi. Kortsiktig gjeld i norske kroner balanseføres til nominelt beløp på etableringstidspunktet.

Anleggsmidler vurderes til anskaffelseskost. Varige anleggsmidler som forringes i verdi avskrives lineært over forventet økonomisk levetid. Anleggsmidlene nedskrives til virkelig verdi ved verdifall i den grad regnskapsreglene krever det. Langsiktig gjeld i norske kroner balanseføres til nominelt beløp på etableringstidspunktet. Avsetninger neddiskonteres hvis renteelementet

Immaterielle eiendeler

Utgifter til egen forskning og utvikling og andre immaterielle eiendeler balanseføres i den utstrekning kriteriene for balanseføring er oppfylt. Dette innebærer at slike utgifter balanseføres når det anses som sannsynlig at de fremtidige økonomiske fordelene knyttet til eiendelen vil tilflytte selskapet og anskaffelseskost for eiendelen kan måles pålitelig. Balanseført forskning og utvikling og andre immaterielle eiendeler avskrives lineært over forventet levetid.

Varige driftsmidler

Varige driftsmidler balanseføres og avskrives lineært over driftsmidlenes forventede levetid dersom de har antatt levetid over 3 år og har en kostpris som overstiger kr 15.000. Vedlikehold av driftsmidler kostnadsføres løpende under driftskostnader. Påkostninger eller forbedringer tillegges driftsmidlets kostpris og avskrives i takt med driftsmidlet. Skillet mellom vedlikehold og påkostning/forbedring regnes i forhold til driftsmidlets stand ved kjøp av driftsmidlet. Leide (leasede) driftsmidler balanseføres som driftsmidler hvis leiekontrakten anses som finansiell.

Datterselskaper og tilknyttede selskaper

Datterselskaper, tilknyttede selskaper og felles kontrollert virksomhet vurderes etter kostmetoden i selskapsregnskapet. Investeringen vurderes til anskaffelseskost for aksjene med mindre nedskrivning har vært nødvendig. Konsernbidrag til datterselskap, med fradrag for skatt, føres som økt kostpris for aksjene. Utbytte/konsernbidrag er inntektsført samme år som det er avsatt i datterselskapet/det tilknyttede selskapet. Når utbytte/konsernbidrag som vesentlig overstiger andel av tilbakeholdt resultat etter kjøpet anses den overskytende del som tilbakebetaling av investert kapital, og fratrekkes investeringsverdi i balansen.

Nedskrivning av anleggsmidler

Ved indikasjon på at balanseført verdi av et anleggsmiddel er høyere enn virkelig verdi, foretas det test for verdifall. Testen foretas for det laveste nivå av anleggsmidler som har selvstendige kontantstrømmer. Hvis balanseført verdi er høyere enn både salgsverdi og gjenvinnbart beløp (nåverdi ved fortsatt bruk/eie), foretas det nedskrivning til det høyeste av salgsverdi og gjenvinnbart beløp.

Tidligere nedskrivninger reverseres hvis forutsetningene for nedskrivningen ikke lenger er til stede (med unntak blant annet for nedskrivning av goodwill).



Varebeholdninger

Lager av innkjøpte varer verdsettes til laveste av anskaffelseskost etter FIFO- prinsippet og virkelig verdi. Det foretas nedskrivning hvis virkelig verdi (salgspris med fradrag for salgskostnader) er lavere enn kostpris. Salgskostnader inkluderer alle gjenværende salgs-, administrasjons- og lagringskostnader. Selskapet benytter gjennomsnittlig valutakurs ved valutajustering av varelageret.

Fordringer

Kundefordringer og andre fordringer oppføres i balansen til pålydende etter fradrag for avsetning til forventet tap. Avsetning til tap gjøres på grunnlag av individuelle vurderinger av de enkelte fordringene. I tillegg gjøres det en uspesifisert avsetning for å dekke antatt tap.

Garantiansvar

Forventede utgifter til fremtidige garantiarbeider knyttet til salg/avsluttede prosjekter kostnadsføres, og føres som avsetning under kortsiktig gjeld i balansen. Avsetningen baseres på historiske erfaringstall for garantier.

Valuta

Pengeposter i utenlandsk valuta vurderes etter kursen ved regnskapsårets slutt.

Skatt

Skattekostnaden i resultatregnskapet omfatter både periodens betalbare skatt og endring i utsatt skatt. Utsatt skatt beregnes med aktuell skattesats på grunnlag av de midlertidige forskjeller som eksisterer mellom regnskapsmessige og skattemessige verdier, samt eventuelt ligningsmessig underskudd til fremføring ved utgangen av regnskapsåret. Skatteøkende og skattereduserende midlertidige forskjeller som reverserer eller kan reversere i samme periode er utlignet. Oppføring av utsatt skattefordel på netto skattereduserende forskjeller som ikke er utlignet og underskudd til fremføring, begrunnes med antatt fremtidig inntjening. Utsatt skatt og skattefordel som kan balanseføres oppføres netto i balansen.

Skatt på avgitt konsernbidrag som føres som økt kostpris på aksjer i andre selskaper, og skatt på mottatt konsernbidrag som føres direkte mot egenkapitalen, føres direkte mot skatt i balansen (mot betalbar skatt hvis konsernbidraget har virkning på betalbar skatt og mot utsatt skatt hvis konsernbidraget har virkning på utsatt skatt).

Kontantstrømoppstilling

Kontantstrømoppstillingen utarbeides etter den indirekte metoden. Kontanter og kontantekvivalenter omfatter kontanter, bankinnskudd and andre kortsiktige, likvide plasseringer som umiddelbart og med uvesentlig kursrisiko kan konverteres til kjente kontantbeløp og med forfallsdato kortere enn tre måneder fra anskaffelsesdato.

**Note 1 Anleggsmidler**

	Immaterielle eiendeler	Varige driftsmidler		Sum anleggsmidler
		Goodwill	Maskiner Driftsløsøre	
Anskaffelseskost 01.01.	7 864 878	7 031 718	42 074 660	56 971 257
Tilgang		769 621	10 120 796	10 890 417
Avgang	-	-	-90 550	-90 550
Anskaffelseskost 31.12.	7 864 878	7 801 339	52 104 906	67 771 124
Akkumulerte avskrivninger 01.01	5 245 535	4 560 192	31 344 527	41 150 255
Akkumulerte avskrivninger 31.12.	6 140 683	5 578 691	35 427 892	47 147 268
Balansført verdi 31.12.	1 724 195	2 222 648	16 677 013	20 623 855
Årets avskrivninger	895 148	1 018 499	4 083 366	5 997 013
Forventet økonomisk levetid	5 år	5 år	3-5 år	
Avskrivningsplan	Lineær	Lineær	Lineær	

Årlig leie av ikke balansførte driftsmidler

Driftsmiddel	Leieperiode	Årlig leie
Kontormaskiner	12 måneder	131 000
Kjøretøy	36 måneder	2 369 000

Note 2 Varebeholdninger

	2020	2019
Varebeholdning vurdert til anskaffelseskost	119 350 521	136 665 989
Avsetning for ukurans	-950 000	-500 000
Sum	118 400 521	136 165 989

Note 3 Fordringer og gjeld

Selskapet har ingen fordringer med forfall senere enn ett år og ingen langsiktig gjeld med forfall senere enn 5 år.

Gjeld sikret ved pant	2020	2019
Nordea Bank Abp, filial i Norge, Lån	9 642 860	11 785 716
Balansført verdi av pantsatte eiendeler	2020	2019
Varige driftsmidler (obl. pål. Kr 10 mill)	18 899 660	13 201 659
Varer (obl. pål. Kr 50 mill)	118 400 521	136 165 989
Kundefordringer (obl. pål. Kr 50 mill)	70 996 519	82 016 810
Sum	208 296 700	231 384 458



Note 4 Egenkapital

Årets endring i egenkapital	Aksjekapital	Anten EK	Sum
Egenkapital 01.01.	5 000 000	128 976 405	133 976 405
Årets resultat		14 627 727	14 627 727
Avsatt utbytte		-10 000 000	-10 000 000
Egenkapital 31.12.	5 000 000	133 604 132	138 604 132

Note 5 Aksjekapital og aksjonærinformasjon

Aksjekapitalen på kr. 500 000 består av 500 aksjer á kr. 10 000. Alle aksjer har like rettigheter.

Navn	Antall aksjer	Eierandel
Nibe Industrier AB	500	100,0 %
Totalt	500	100,0 %

Tangering AS, eld 100 % av styremedlem og daglig leder Daniel Mark Kristensen, har i løpet av regnskapsåret solgt alle sine aksjer til Nibe Industrier AB.

Morselskapet Nibe Industrier AB har forretningskontor i Hannabadsvägen 5, Markaryd, Sverige, hvor en kan få utlevert konsernregnskap der selskapet inngår.

Note 6 Pensjoner

Selskapet har innskuddspensjonsordninger som omfatter pr 31.12.20 i alt 112 personer i selskapet. Ordningen dekker uførepensjon og sparing til alderspensjon. Årets innskudd til ordningen utgjør kr. 4 232 109

Selskapets pensjonsordninger tilfredsstiller kravene i lov om obligatorisk tjenestepensjon.



Note 7 Skatt

Beregning av utsatt skatt/utsatt skattefordel

	2020	2019
Midlertidige forskjeller		
Driftsmidler	-2 055 805	-922 509
Fordringer	-2 083 874	-2 349 165
Varebeholdning	-950 000	-500 000
Avsetninger for forpliktelse	-4 999 772	-5 390 000
Netto midlertidige forskjeller	-10 089 451	-9 161 674
Underskudd til fremføring	0	0
Grunnlag for utsatt skatt/ skattefordel i balansen	-10 089 451	-9 161 674
Utsatt skatt/utsatt skattefordel (22% / 23%)	-2 219 679	-2 015 568
Herav ikke balanseført utsatt skattefordel	0	0
Utsatt skatt/utsatt skattefordel	-2 219 679	-2 015 568

Grunnlag for skattekostnad, endring i utsatt skatt og betalbar skatt

Grunnlag for betalbar skatt		
Resultat før skattekostnad	18 805 757	32 052 750
Permanente forskjeller	185 288	2 938 086
Grunnlag for årets skattekostnad	18 991 045	34 990 836
Endring i midlertidige resultatforskjeller	927 777	852 602
Endring i midlertidige forskjeller fusjon Qviller		-933 977
Grunnlag for betalbar skatt i resultatregnskapet	19 918 822	34 909 461
+/- Mottatt/avgitt konsernbidrag	0	0
Skattepliktig inntekt (grunnlag for betalbar skatt i balansen)	19 918 822	34 909 461

Fordeling av skattekostnaden

Betalbar skatt (22% av grunnlag for betalbar skatt i resultatregnskapet)	4 382 140	7 680 080
For mye, for lite avsatt i fjor		
Sum betalbar skatt i resultat	4 382 140	7 680 080
Endring i utsatt skatt	-204 111	17 903
Endring i utsatt skatt som følge av endret skattesats	0	0
Skattekostnad	4 178 030	7 697 983

Avstemming av årets skattekostnad

Regnskapsmessig resultat før skattekostnad	18 805 757	32 052 750
Beregnet skattekostnad	4 137 266	7 051 605
Skattekostnad i resultatregnskapet	4 178 030	7 697 983
Differanse	40 763	646 378

Differansen består av følgende:

Skatt av permanente forskjeller	40 763	646 378
Endring i utsatt skatt/skattefordel som følge av endret skattesats	0	0
Andre forskjeller	0	0
Sum forklart differanse	40 763	646 378



Betalbar skatt i balansen		
Betalbar skatt (22 % av grunnlag for betalbar skatt i resultatregnskapet)	4 382 140	7 680 080
Til gode SkatteFUNN-tilskudd	-97 539	0
Betalbar skatt i balansen	4 284 602	7 680 080

Note 8 Salgsinntekter (i NOK 000')

Fordeling på virksomhetsområder	2020	2019
Varmepumper, AC, varmeopptak, borutstyr og senkepumper	483 908	580 863
Service og ettermarked	22 092	26 187
Sum	506 000	607 050

Spesifikasjon på geografisk område	Norge	Utland	Total
Varmepumper, AC, varmeopptak, borutstyr og senkepumper	477 222	6 686	483 908
Service og ettermarked	22 092	0	22 092
Sum	499 314	6 686	506 000

Note 9 Lønnskostnader, antall ansatte, godtgjørelser, lån til ansatte mm.

Lønnskostnader	2020	2019
Lønninger	74 315 970	86 524 827
Arbeidsgiveravgift	11 317 963	12 927 580
Pensjonskostnader	4 232 109	3 863 437
Andre ytelser	4 116 582	5 547 330
Sum	93 982 624	108 863 174

Syssefattede årsverk	125	119
----------------------	-----	-----

Det ble i mars iverksatt permitteringer av totalt 45 ansatte helt eller delvis, og ved årsslutt er fortsatt 5 ansatte permittert 100 %

Ytelser til ledende personer	Daglig leder	Styret
Lønn	2 250 489	0
Pensjonsutgifter	79 200	0
Annen godtgjørelse	14 288	0

Det er ikke gitt lån/sikkerhetsstillelse til daglig leder, styreformann eller andre nærstående parter. Det er ingen enkelt lån/sikkerhetsstillelser som utgjør mer enn 5 % av selskapets egenkapital.

Revisor

Kostnadsført honorar til revisor fordeles seg på følgende områder:

	2020	2019
-lovpålagt revisjon (inkl. teknisk bistand med årsregnskap)	295 965	280 000
-skatterådgivning (inkl. teknisk bistand med ligningspapirer)	55 000	50 000
- annen bistand	5 500	30 000
Sum	356 465	360 000

Honorar til revisor er ekskl. mva.



Note 10 Bundne bankinnskudd, trekkrettigheter

Bundne bankinnskudd	2020	2019
Skattetrekksmidler	3 601 358	5 127 122
Bevilgede trekkrettigheter		
Kassekreditt	0	0
Ubenyttet kassekreditt	-20 000 000	-20 000 000

Note 11 Transaksjoner med nærstående parter (i NOK 000)

Ytelser til ledende ansatte er omtalt i note 10.

Selskapets transaksjoner med nærstående parter:	2020
a) Salg av varer og tjenester	
Salg av tjenester:	
- Morselskap	975
b) Kjøp av varer og tjenester	
Kjøp av varer:	
- Morselskap	81 979
- Konsernselskaper	8 839
Kjøp av tjenester:	
- Morselskap (administrative tjenester)	521

Note 12 Spesifikasjon av finansinntekter og finanskostnader

Finansinntekter	2020	2019
Valutagevinst	137 480	101 588
Annen finansinntekt	139 285	386 832
Sum finansinntekter	276 765	488 420
Finanskostnader	2020	2019
Valutatap	2 129 836	591 331
Annen finanskostnad	694 709	1 217 040
Sum finanskostnader	2 824 545	1 808 371

Note 13 Garantiforpliktelser m.v.

Selskapet har avsatt garantiforpliktelser knyttet til solgte varer.

Avsatt til garantiforpliktelser	2020	2019
	4 819 772	5 240 000



Note 14 Mellomværende med selskap i samme konsern m.v.

	Leverandørgjeld		Annen kortsiktig gjeld	
	2020	2019	2020	2019
Foretak i samme konsern	9 792 958	11 693 158	10 000 000	13 203 054
Sum	9 792 958	11 693 158	10 000 000	13 203 054

	Konsernkontoordning (gjeld)	
	2020	2019
Foretak i samme konsern	11 215 601	13 623 567
Sum	0	0

Note 15 Opplysninger vedrørende Covid-19

Etterspørselen etter våre varer og tjenester er fortsatt forholdsvis god, og vi er fullt ut leveringsdyktige. Vi vurderer ikke at situasjonen og tiltakene knyttet til covid-19 pandemien medfører endringer i forhold til selskapets evne til fortsatt drift. Vi har ikke merket at Korona-pandemien har påvirket våre kunders betalingsevne i særlig grad. Bortsett fra ordningen med redusert arbeidsgiveravgift i en termin, har vi ikke benyttet oss av offentlige støttetiltak. For å tilpasse oss har vi dog vært nødt til å iverksette permitteringer og kostnadsbesparende tiltak. Vi viser for øvrig til styrets beretning.



Til generalforsamlingen i ABK-Qviller AS

Uavhengig revisors beretning

Uttalelse om revisjonen av årsregnskapet

Konklusjon

Vi har revidert ABK-Qviller AS' årsregnskap som består av balanse per 31. desember 2020, resultatregnskap og kontantstrømoppstilling for regnskapsåret avsluttet per denne datoen og noter til årsregnskapet, herunder et sammendrag av viktige regnskapsprinsipper.

Etter vår mening er det medfølgende årsregnskapet avgitt i samsvar med lov og forskrifter og gir et rettviseende bilde av selskapets finansielle stilling per 31. desember 2020, og av dets resultater og kontantstrømmer for regnskapsåret avsluttet per denne datoen i samsvar med regnskapslovens regler og god regnskapskikk i Norge.

Grunnlag for konklusjonen

Vi har gjennomført revisjonen i samsvar med lov, forskrift og god revisjonsskikk i Norge, herunder de internasjonale revisjonsstandardene International Standards on Auditing (ISA-ene). Våre oppgaver og plikter i henhold til disse standardene er beskrevet i Revisors oppgaver og plikter ved revisjon av årsregnskapet. Vi er uavhengige av selskapet slik det kreves i lov og forskrift, og har overholdt våre øvrige etiske forpliktelser i samsvar med disse kravene. Etter vår oppfatning er innhentet revisjonsbevis tilstrekkelig og hensiktsmessig som grunnlag for vår konklusjon.

Øvrig informasjon

Ledelsen er ansvarlig for øvrig informasjon. Øvrig informasjon omfatter informasjon i årsrapporten bortsett fra årsregnskapet og den tilhørende revisjonsberetningen.

Vår uttalelse om revisjonen av årsregnskapet dekker ikke øvrig informasjon, og vi attesterer ikke den øvrige informasjonen.

I forbindelse med revisjonen av årsregnskapet er det vår oppgave å lese øvrig informasjon med det formål å vurdere hvorvidt det foreligger vesentlig inkonsistens mellom øvrig informasjon og årsregnskapet, kunnskap vi har opparbeidet oss under revisjonen, eller hvorvidt den tilsynelatende inneholder vesentlig feilinformasjon.

Dersom vi konkluderer med at den øvrige informasjonen inneholder vesentlig feilinformasjon er vi pålagt å rapportere det. Vi har ingenting å rapportere i så henseende.

Styrets og daglig leders ansvar for årsregnskapet

Styret og daglig leder (ledelsen) er ansvarlig for å utarbeide årsregnskapet i samsvar med lov og forskrifter, herunder for at det gir et rettviseende bilde i samsvar med regnskapslovens regler og god regnskapskikk i Norge. Ledelsen er også ansvarlig for slik internkontroll som den finner nødvendig for å kunne utarbeide et årsregnskap som ikke inneholder vesentlig feilinformasjon, verken som følge av misligheter eller utilsiktede feil.

PricewaterhouseCoopers AS, Dronning Eufemias gate 71, Postboks 748 Sentrum, NO-0106 Oslo

T: 02316, org. no.: 987 009 713 MVA, www.pwc.no

Statsautoriserte revisorer, medlemmer av Den norske Revisorforening og autorisert regnskapsførerselskap



Uavhengig revisors beretning - ABK-Qviller AS



Ved utarbeidelsen av årsregnskapet må ledelsen ta standpunkt til selskapets evne til fortsatt drift og opplyse om forhold av betydning for fortsatt drift. Forutsetningen om fortsatt drift skal legges til grunn for årsregnskapet så lenge det ikke er sannsynlig at virksomheten vil bli avviklet.

Revisors oppgaver og plikter ved revisjonen av årsregnskapet

Vårt mål med revisjonen er å oppnå betryggende sikkerhet for at årsregnskapet som helhet ikke inneholder vesentlig feilinformasjon, verken som følge av misligheter eller utilsiktede feil, og å avgi en revisjonsberetning som inneholder vår konklusjon. Betryggende sikkerhet er en høy grad av sikkerhet, men ingen garanti for at en revisjon utført i samsvar med lov, forskrift og god revisjonsskikk i Norge, herunder ISA-ene, alltid vil avdekke vesentlig feilinformasjon som eksisterer. Feilinformasjon kan oppstå som følge av misligheter eller utilsiktede feil. Feilinformasjon blir vurdert som vesentlig dersom den enkeltvis eller samlet med rimelighet kan forventes å påvirke økonomiske beslutninger som brukerne foretar basert på årsregnskapet.

For videre beskrivelse av revisors oppgaver og plikter vises det til:
<https://revisorforeningen.no/revisjonsberetninger>

Uttalelse om andre lovmessige krav

Konklusjon om årsberetningen

Basert på vår revisjon av årsregnskapet som beskrevet ovenfor, mener vi at opplysningene i årsberetningen om årsregnskapet, forutsetningen om fortsatt drift og forslaget til resultatdisponering er konsistente med årsregnskapet og i samsvar med lov og forskrifter.

Konklusjon om registrering og dokumentasjon

Basert på vår revisjon av årsregnskapet som beskrevet ovenfor, og kontrollhandlinger vi har funnet nødvendig i henhold til internasjonal standard for attestasjonsoppdrag (ISAE) 3000 «Attestasjonsoppdrag som ikke er revisjon eller forenklet revisorkontroll av historisk finansiell informasjon», mener vi at ledelsen har oppfylt sin plikt til å sørge for ordentlig og oversiktlig registrering og dokumentasjon av selskapets regnskapsopplysninger i samsvar med lov og god bokføringsskikk i Norge.

Oslo, 22. februar 2021
PricewaterhouseCoopers AS

Bente Norbye LLe
Statsautorisert revisor
(elektronisk signert)

(2)



 Securely signed with Brevio

Revisjonsberetning ABK-Qviller

Signers:

Name
Lie, Bente Norbye

Method
BANKID_MOBILE

Date
2021-03-26 15:20

This document package contains:

- Closing page (this page)
- The original document(s)
- The electronic signatures. These are not visible in the document, but are electronically integrated.



This file is sealed with a digital signature.
The seal is a guarantee for the authenticity
of the document.