



ÅRSREGNSKAPET FOR REGNSKAPSÅRET 2022 - GENERELL INFORMASJON

Enheten

Organisasjonsnummer: 912 168 557
Organisasjonsform: Aksjeselskap
Foretaksnavn: PREVIND AS
Forretningsadresse: Gamle Kalvedalsveien 44
5019 BERGEN

Regnskapsår

Årsregnskapets periode: 01.01.2022 - 31.12.2022

Konsern

Morselskap i konsern: Nei

Regnskapsregler

Regler for små foretak benyttet: Ja
Benyttet ved utarbeidelsen av årsregnskapet til selskapet: Regnskapslovens alminnelige regler

Årsregnskapet fastsatt av kompetent organ

Bekreftet av representant for selskapet: Ingemar Presthus
Dato for fastsettelse av årsregnskapet: 21.06.2023

Grunnlag for avgivelse

År 2022: Årsregnskapet er elektronisk innlevert
År 2021: Tall er hentet fra elektronisk innlevert årsregnskap fra 2022

Det er ikke krav til at årsregnskapet m.v. som sendes til Regnskapsregisteret er undertegnet. Kontrollen på at dette er utført ligger hos revisor/enhetens øverste organ. Sikkerheten ivaretas ved at innsender har rolle/rettighet for innsending av årsregnskapet via Altinn, og ved at det bekreftes at årsregnskapet er fastsatt av kompetent organ.

Brønnøysundregistrene, 16.05.2024



Resultatregnskap

Beløp i: NOK	Note	2022	2021
RESULTATREGNSKAP			
Kostnader			
Annen driftskostnad		24 263	21 039
Sum kostnader		24 263	21 039
Driftsresultat		-24 263	-21 039
Finansinntekter og finanskostnader			
Annen renteinntekt		13	0
Annen finansinntekt		275 602	104 327
Verdøkning av finansielle instrumenter vurdert til virkelig verdi	1	33 758	371 473
Sum finansinntekter		309 373	475 800
Verdireduksjon av finansielle instrumenter vurdert til virkelig verdi	1	329 933	0
Annen rentekostnad		96 163	112 002
Annen finanskostnad		0	98 245
Sum finanskostnader		426 096	210 247
Netto finans		-116 723	265 553
Ordinært resultat før skattekostnad		-140 986	244 514
Ordinært resultat etter skattekostnad		-140 986	244 514
Årsresultat		-140 986	244 514
Overføringer og disponeringer			
Annen egenkapital		-140 986	244 514
Sum overføringer og disponeringer		-140 986	244 514



Balanse

Beløp i: NOK	Note	2022	2021
BALANSE - EIENDELER			
Anleggsmidler			
Immaterielle eiendeler			
Finansielle anleggsmidler			
Investeringer i aksjer og andeler		1 970 498	1 950 498
Sum finansielle anleggsmidler		1 970 498	1 950 498
Sum anleggsmidler		1 970 498	1 950 498
Omløpsmidler			
Varer			
Investeringer			
Aksjer og andeler i foretak i samme konsern		0	200 926
Markedsbaserte aksjer	1	1 109 265	1 184 665
Sum investeringer		1 109 265	1 385 591
Bankinnskudd, kontanter og lignende			
Bankinnskudd, kontanter og lignende		96 011	34 170
Sum bankinnskudd, kontanter og lignende		96 011	34 170
Sum omløpsmidler		1 205 276	1 419 761
SUM EIENDELER		3 175 774	3 370 259
BALANSE - EGENKAPITAL OG GJELD			
Egenkapital			
Innskutt egenkapital			
Selskapskapital	2	30 000	30 000
Beholdning av egne aksjer	2	0	0
Sum innskutt egenkapital		30 000	30 000
Opptjent egenkapital			



Balanse

Beløp i: NOK	Note	2022	2021
Annen egenkapital		1 145 774	1 286 760
Sum opptjent egenkapital		1 145 774	1 286 760
Sum egenkapital		1 175 774	1 316 760
Sum langsiktig gjeld		0	0
Kortsiktig gjeld			
Annen kortsiktig gjeld		2 000 000	2 053 500
Sum kortsiktig gjeld		2 000 000	2 053 500
Sum gjeld		2 000 000	2 053 500
SUM EGENKAPITAL OG GJELD		3 175 774	3 370 260



Brønnøysundregistrene

ÅRSREGNSKAP FOR REGNSKAPSÅRET 2022 - GENERELL INFORMASJON

Journalnummer: 2023 517277

Enheten

Organisasjonsnummer: 912 168 557
Organisasjonsform: Aksjeselskap
Foretaksnavn: PREVIND AS
Forretningsadresse: Gamle Kalvedalsveien 44
5019 BERGEN

Regnskapsår

Årsregnskapets periode: 01.01.2022 - 31.12.2022

Konsern

Morselskap i konsern: Nei

Regnskapsregler

Regler for små foretak benyttet: Ja
Benyttet ved utarbeidelsen av
årsregnskapet til selskapet: Regnskapslovens alminnelige regler

Årsregnskapet fastsatt av kompetent organ

Bekreftet av representant for selskapet: Ingemar Presthus
Dato for fastsettelse av årsregnskapet: 21.06.2023

Revisjon

Selskapet har besluttet at årsregnskapet
ikke skal revideres: Ja
Årsregnskapet er utarbeidet av ekstern
autorisert regnskapsfører: Ja
Ekstern autorisert regnskapsfører har i
løpet av regnskapsåret bistått ved den
løpende regnskapsføringen eller utført
andre tjenester for selskapet enn å
utarbeide årsregnskapet: Ja

Grunnlag for avgivelse

År 2022: Årsregnskap er elektronisk innlevert.
År 2021: Tall er hentet fra elektronisk innlevert årsregnskap fra 2022.

Det er ikke krav til at årsregnskapet m.v. som sendes til Regnskapsregisteret er undertegnet. Kontrollen på at dette er utført ligger hos revisor/enhetens øverste organ. Sikkerheten ivaretas ved at innsender har rolle/rettighet for innsending av årsregnskapet via Altinn, og ved at det bekreftes at årsregnskapet er fastsatt av kompetent organ.

Brønnøysundregistrene, 24.06.2023

Brønnøysundregistrene
Postadresse: Postboks 900, 8910 Brønnøysund
Telefon: 75 00 75 00
E-post: firmapost@brreg.no Internett: www.brreg.no
Organisasjonsnummer: 974 760 673



Organisasjonsnr: 912 168 557
PREVIND AS

RESULTATREGNSKAP

Beløp i: NOK	Note	2022	2021
RESULTATREGNSKAP			
Kostnader			
Annen driftskostnad		24 263	21 039
Sum kostnader		24 263	21 039
Driftsresultat		-24 263	-21 039
Finansinntekter og finanskostnader			
Annen renteinntekt		13	0
Annen finansinntekt		275 602	104 327
Verdiøkning av finansielle instrumenter vurdert til virkelig verdi 1		33 758	371 473
Sum finansinntekter		309 373	475 800
Verdireduksjon av finansielle instrumenter vurdert til virkelig verdi 1		329 933	0
Annen rentekostnad		96 163	112 002
Annen finanskostnad		0	98 245
Sum finanskostnader		426 096	210 247
Netto finans		-116 723	265 553
Ordinært resultat før skattekostnad		-140 986	244 514
Ordinært resultat etter skattekostnad		-140 986	244 514
Årsresultat		-140 986	244 514
Overføringer og disponeringer			
Annen egenkapital		-140 986	244 514
Sum overføringer og disponeringer		-140 986	244 514



Organisasjonsnr: 912 168 557
PREVIND AS

BALANSE

Beløp i: NOK	Note	2022	2021
--------------	------	------	------

BALANSE - EIENDELER

Anleggsmidler Immaterielle eiendeler

Finansielle anleggsmidler

Investeringer i aksjer og andeler		1 970 498	1 950 498
Sum finansielle anleggsmidler		1 970 498	1 950 498
Sum anleggsmidler		1 970 498	1 950 498

Omløpsmidler

Varer

Investeringer

Aksjer og andeler i foretak i samme konsern		0	200 926
Markedsbaserte aksjer	1	1 109 265	1 184 665
Sum investeringer		1 109 265	1 385 591

Bankinnskudd, kontanter og lignende

Bankinnskudd, kontanter og lignende		96 011	34 170
Sum bankinnskudd, kontanter og lignende		96 011	34 170

Sum omløpsmidler		1 205 276	1 419 761
------------------	--	-----------	-----------

SUM EIENDELER		3 175 774	3 370 259
----------------------	--	------------------	------------------

BALANSE - EGENKAPITAL OG GJELD

Egenkapital

Innskutt egenkapital

Selskapskapital	2	30 000	30 000
Beholdning av egne aksjer	2	0	0
Sum innskutt egenkapital		30 000	30 000

Opptjent egenkapital

Annen egenkapital		1 145 774	1 286 760
Sum opptjent egenkapital		1 145 774	1 286 760

Sum egenkapital		1 175 774	1 316 760
-----------------	--	-----------	-----------

Sum langsiktig gjeld		0	0
----------------------	--	---	---



Kortsiktig gjeld		
Annen kortsiktig gjeld	2 000 000	2 053 500
Sum kortsiktig gjeld	2 000 000	2 053 500
Sum gjeld	2 000 000	2 053 500
SUM EGENKAPITAL OG GJELD	3 175 774	3 370 260



Organisasjonsnr: 912 168 557
PREVIND AS

NOTEOPPLYSNINGER - SELSKAP - alle poster oppgitt i hele tall

Note

Regnskapsprinsipper

Årsregnskapet er satt opp i samsvar med regnskapsloven og god regnskapsskikk for små foretak. Klassifisering og vurdering av balanseposter Anleggsmidler er eiendeler bestemt til varig eie eller bruk. Eiendeler som er knyttet til varekretsløpet er klassifisert som omløpsmidler. Fordringer klassifiseres som omløpsmidler hvis de forfaller til betaling innen ett år etter transaksjonsdagen. Tilsvarende klassifiseres gjeld som kortsiktig hvis gjelden forfaller til betaling innen ett år. Langsiktig gjeld er gjeld som forfaller senere enn ett år etter transaksjonsdagen. Første års avdrag på langsiktige fordringer og langsiktig gjeld klassifiseres likevel ikke som omløpsmiddel og kortsiktig gjeld. Omløpsmidler vurderes til laveste av anskaffelseskost og virkelig verdi. Kortsiktig gjeld balanseføres til nominelt beløp på etableringstidspunktet. Anleggsmidler vurderes til anskaffelseskost. Varige anleggsmidler avskrives etter en fornuftig avskrivningsplan. Anleggsmidlene nedskrives til virkelig verdi ved verdifall som ikke forventes å være forbigående. Langsiktig gjeld med unntak av andre avsetninger balanseføres til nominelt beløp på etableringstidspunktet. Fordringer Kundefordringer og andre fordringer er oppført i balansen til pålydende etter fradrag for avsetning til forventet tap. Avsetning til tap gjøres på grunnlag av individuelle vurderinger av de enkelte fordringene. I tillegg gjøres det for øvrige kundefordringer en uspesifisert avsetning for å dekke antatt tap. Skatt Skattekostnaden i resultatregnskapet omfatter både periodens betalbare skatt og endring i utsatt skatt. Utsatt skatt er beregnet med 22% på grunnlag av de midlertidige forskjeller som eksisterer mellom regnskapsmessige og skattemessige verdier, samt skattemessig underskudd til fremføring ved utgangen av regnskapsåret. Skatteøkende og skattereduserende midlertidige forskjeller som reverserer eller kan reversere i samme periode er fastsatt og skattevirkningen er beregnet på nettogrunnlaget.

Note

Antall årsverk i regnskapsåret
0.00

<u>Sum</u>	<u>Beløp</u>
<u>Balanseført verdi 31.12.</u>	<u>Varige driftsmidler Immaterielle eiend.</u>

Konsernregnskap

Morselskapet sitt navn

Forretningskontor for morselskapet



Begrunnelse for at datterselskap er utelatt fra konsolideringen

Konsern, tilknyttet selskap m.v. - fordringer og gjeld

Fordringer

<u>Samlet beløp - tilknyttet selskap</u>	<u>Årets</u>	<u>Fjorårets</u>
--	--------------	------------------

<u>Samlet beløp - foretak i samme konsern</u>	<u>Årets</u>	<u>Fjorårets</u>
---	--------------	------------------

<u>Samlet beløp - foretak i samme konsern</u>	<u>Årets</u>	<u>Fjorårets</u>
---	--------------	------------------

<u>Samlet beløp - felles kontrollert virksomhet</u>	<u>Årets</u>	<u>Fjorårets</u>
---	--------------	------------------

<u>Pantstillelse</u>	<u>Beløp</u>
----------------------	--------------

Note

1

Virkelig verdi og resultatført verdiendr. i perioden, finansielle instrumenter

<u>Eiendel</u>	<u>Virk. verdi</u>	<u>Verdiendring</u>
Diverse verdipapirer	1109265.00	-296175.00

<u>Sum</u>	<u>Virk. Verdi</u>	<u>Verdiendring</u>
	1109265.00	-296175.00

Mer om finansielle instrumenter

Beskrivelse av finansielle derivater

<u>Beholdning av egne aksjer</u>	<u>Antall</u>	<u>Pålydende</u>	<u>Andel av aksjek.</u>
----------------------------------	---------------	------------------	-------------------------

Note

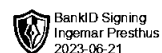
Lån og sikkerhetsstillelse til medlemmer

Er det gitt lån eller sikkerhetsstillelse til ledende personer: Nei

Opplysninger om:

Medlemmer av:

Mer om lån og sikkerhetsstillelse



Årsregnskap for

PREVIND AS

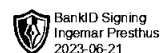
912 168 557

Regnskapsår

01.01.2022 - 31.12.2022



PREVIND AS
912 168 557



Resultatregnskap

	Note	2022	2021
Driftskostnader			
Annen driftskostnad		-24 263	-21 039
Sum driftskostnader		-24 263	-21 039
Driftsresultat		-24 263	-21 039
Finansinntekter			
Annen renteinntekt		13	0
Annen finansinntekt		275 602	104 327
Verdiøkning av finansielle instrumenter vurdert til virkelig verdi	1	33 758	371 473
Sum finansinntekter		309 373	475 800
Finanskostnader			
Verdireduksjon av finansielle instrumenter vurdert til virkelig verdi	1	-329 933	0
Annen rentekostnad		-96 163	-112 002
Annen finanskostnad		0	-98 245
Sum finanskostnader		-426 096	-210 247
Netto finans		-116 723	265 553
Resultat før skattekostnad		-140 986	244 514
Årsresultat		-140 986	244 514
Overføringer			
Annen egenkapital		-140 986	244 514
Sum overføringer		-140 986	244 514



PREVIND AS
912 168 557



Balanse pr. 31.12

	Note	2022	2021
EIENDELER			
Anleggsmidler			
Finansielle anleggsmidler			
Investeringer i aksjer og andeler		1 970 498	1 950 498
Sum finansielle anleggsmidler		1 970 498	1 950 498
Sum anleggsmidler		1 970 498	1 950 498
Omløpsmidler			
Investeringer			
Aksjer og andeler i foretak i samme konsern		0	200 926
Markedsbaserte aksjer	1	1 109 265	1 184 665
Sum investeringer		1 109 265	1 385 591
Bankinnskudd, kontanter og lignende			
Bankinnskudd, kontanter og lignende		96 011	34 170
Sum bankinnskudd, kontanter og lignende		96 011	34 170
Sum omløpsmidler		1 205 276	1 419 761
SUM EIENDELER		3 175 774	3 370 259



PREVIND AS
912 168 557



Balanse pr. 31.12

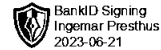
	Note	2022	2021
EGENKAPITAL OG GJELD			
Egenkapital			
Innskutt egenkapital			
Selskapskapital	2	30 000	30 000
Sum innskutt egenkapital		30 000	30 000
Opptjent egenkapital			
Annen egenkapital		1 145 774	1 286 760
Sum opptjent egenkapital		1 145 774	1 286 760
Sum egenkapital		1 175 774	1 316 760
Gjeld			
Kortsiktig gjeld			
Annen kortsiktig gjeld		2 000 000	2 053 500
Sum kortsiktig gjeld		2 000 000	2 053 500
Sum gjeld		2 000 000	2 053 500
SUM EGENKAPITAL OG GJELD		3 175 774	3 370 260

Bergen, 21.06.2023

Ingemar Presthus
styrets leder / daglig leder



PREVIND AS
912 168 557



Noter

Regnskapsprinsipper

Årsregnskapet er satt opp i samsvar med regnskapsloven og god regnskapsskikk for små foretak.

Klassifisering og vurdering av balanseposter

Anleggsmidler er eiendeler bestemt til varig eie eller bruk. Eiendeler som er knyttet til varekretsløpet er klassifisert som omløpsmidler. Fordringer klassifiseres som omløpsmidler hvis de forfaller til betaling innen ett år etter transaksjonsdagen. Tilsvarende klassifiseres gjeld som kortsiktig hvis gjelden forfaller til betaling innen ett år. Langsiktig gjeld er gjeld som forfaller senere enn ett år etter transaksjonsdagen. Første års avdrag på langsiktige fordringer og langsiktig gjeld klassifiseres likevel ikke som omløpsmiddel og kortsiktig gjeld.

Omløpsmidler vurderes til laveste av anskaffelseskost og virkelig verdi. Kortsiktig gjeld balanseføres til nominelt beløp på etableringstidspunktet.

Anleggsmidler vurderes til anskaffelseskost. Varige anleggsmidler avskrives etter en fornuftig avskrivningsplan. Anleggsmidlene nedskrives til virkelig verdi ved verdifall som ikke forventes å være forbigående. Langsiktig gjeld med unntak av andre avsetninger balanseføres til nominelt beløp på etableringstidspunktet.

Fordringer

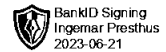
Kundefordringer og andre fordringer er oppført i balansen til pålydende etter fradrag for avsetning til forventet tap. Avsetning til tap gjøres på grunnlag av individuelle vurderinger av de enkelte fordringene. I tillegg gjøres det for øvrige kundefordringer en uspesifisert avsetning for å dekke antatt tap.

Skatt

Skattekostnaden i resultatregnskapet omfatter både periodens betalbare skatt og endring i utsatt skatt. Utsatt skatt er beregnet med 22% på grunnlag av de midlertidige forskjeller som eksisterer mellom regnskapsmessige og skattemessige verdier, samt skattemessig underskudd til fremføring ved utgangen av regnskapsåret. Skatteøkende og skattereduserende midlertidige forskjeller som reverserer eller kan reversere i samme periode er fastsatt og skattevirkningen er beregnet på nettogrunnlaget.



PREVIND AS
912 168 557



Antall årsverk

Selskapet har ikke hatt ansatte i løpet av regnskapsåret.

Lån og sikkerhetsstillelse til ledende personer, aksjeeiere med videre

Det er ikke gitt lån eller sikkerhetsstillelse til medlemmer av styrende organer.

Note 1 - Virkelig verdi av finansielle instrumenter

Eiendel	Virkelig verdi	Periodens resultafførte verdiendringer
Diverse verdipapirer	1 109 265	-296 175

Note 2 - Aksjer

Aksjeklasse	Antall aksjer	Aksjenes pålydende	Bokført verdi
Ord. aksjer	100	300	30 000

Aksjonærer	Antall aksjer	Eierandel %	Aksjeklasse
PRESTHUS INGEMAR	100	100	Ord. aksjer



PREVIND AS
912 168 557

Resultatregnskap

	Note	2022	2021
Driftskostnader			
Annen driftskostnad		-24 263	-21 039
Sum driftskostnader		-24 263	-21 039
Driftsresultat		-24 263	-21 039
Finansinntekter			
Annen renteinntekt		13	0
Annen finansinntekt		275 602	104 327
Verdiøkning av finansielle instrumenter vurdert til virkelig verdi	1	33 758	371 473
Sum finansinntekter		309 373	475 800
Finanskostnader			
Verdireduksjon av finansielle instrumenter vurdert til virkelig verdi	1	-329 933	0
Annen rentekostnad		-96 163	-112 002
Annen finanskostnad		0	-98 245
Sum finanskostnader		-426 096	-210 247
Netto finans		-116 723	265 553
Resultat før skattekostnad		-140 986	244 514
Årsresultat		-140 986	244 514
Overføringer			
Annen egenkapital		-140 986	244 514
Sum overføringer		-140 986	244 514



PREVIND AS
912 168 557

Balanse pr. 31.12

	Note	2022	2021
EIENDELER			
Anleggsmidler			
Finansielle anleggsmidler			
Investeringer i aksjer og andeler		1 970 498	1 950 498
Sum finansielle anleggsmidler		1 970 498	1 950 498
Sum anleggsmidler		1 970 498	1 950 498
Omløpsmidler			
Investeringer			
Aksjer og andeler i foretak i samme konsern		0	200 926
Markedsbaserte aksjer	1	1 109 265	1 184 665
Sum investeringer		1 109 265	1 385 591
Bankinnskudd, kontanter og lignende			
Bankinnskudd, kontanter og lignende		96 011	34 170
Sum bankinnskudd, kontanter og lignende		96 011	34 170
Sum omløpsmidler		1 205 276	1 419 761
SUM EIENDELER		3 175 774	3 370 259



PREVIND AS
912 168 557

Balanse pr. 31.12

	Note	2022	2021
EGENKAPITAL OG GJELD			
Egenkapital			
Innskutt egenkapital			
Selskapskapital	2	30 000	30 000
Sum innskutt egenkapital		30 000	30 000
Opptjent egenkapital			
Annen egenkapital		1 145 774	1 286 760
Sum opptjent egenkapital		1 145 774	1 286 760
Sum egenkapital		1 175 774	1 316 760
Gjeld			
Kortsiktig gjeld			
Annen kortsiktig gjeld		2 000 000	2 053 500
Sum kortsiktig gjeld		2 000 000	2 053 500
Sum gjeld		2 000 000	2 053 500
SUM EGENKAPITAL OG GJELD		3 175 774	3 370 260

Bergen, 21.06.2023

Ingemar Presthus
styrets leder / daglig leder



PREVIND AS
912 168 557

Noter

Regnskapsprinsipper

Årsregnskapet er satt opp i samsvar med regnskapsloven og god regnskapsskikk for små foretak.

Klassifisering og vurdering av balanseposter

Anleggsmidler er eiendeler bestemt til varig eie eller bruk. Eiendeler som er knyttet til varekretsløpet er klassifisert som omløpsmidler. Fordringer klassifiseres som omløpsmidler hvis de forfaller til betaling innen ett år etter transaksjonsdagen. Tilsvarende klassifiseres gjeld som kortsiktig hvis gjelden forfaller til betaling innen ett år. Langsiktig gjeld er gjeld som forfaller senere enn ett år etter transaksjonsdagen. Første års avdrag på langsiktige fordringer og langsiktig gjeld klassifiseres likevel ikke som omløpsmiddel og kortsiktig gjeld.

Omløpsmidler vurderes til laveste av anskaffelseskost og virkelig verdi. Kortsiktig gjeld balanseføres til nominelt beløp på etableringstidspunktet.

Anleggsmidler vurderes til anskaffelseskost. Varige anleggsmidler avskrives etter en fornuftig avskrivningsplan. Anleggsmidlene nedskrives til virkelig verdi ved verdifall som ikke forventes å være forbigående. Langsiktig gjeld med unntak av andre avsetninger balanseføres til nominelt beløp på etableringstidspunktet.

Fordringer

Kundefordringer og andre fordringer er oppført i balansen til pålydende etter fradrag for avsetning til forventet tap. Avsetning til tap gjøres på grunnlag av individuelle vurderinger av de enkelte fordringene. I tillegg gjøres det for øvrige kundefordringer en uspesifisert avsetning for å dekke antatt tap.

Skatt

Skattekostnaden i resultatregnskapet omfatter både periodens betalbare skatt og endring i utsatt skatt. Utsatt skatt er beregnet med 22% på grunnlag av de midlertidige forskjeller som eksisterer mellom regnskapsmessige og skattemessige verdier, samt skattemessig underskudd til fremføring ved utgangen av regnskapsåret. Skatteøkende og skattereduserende midlertidige forskjeller som reverserer eller kan reversere i samme periode er fastsatt og skattevirkningen er beregnet på netto grunnlaget.



PREVIND AS
912 168 557

Antall årsverk

Selskapet har ikke hatt ansatte i løpet av regnskapsåret.

Lån og sikkerhetsstillelse til ledende personer, aksjeeiere med videre

Det er ikke gitt lån eller sikkerhetsstillelse til medlemmer av styrende organer.

Note 1 - Virkelig verdi av finansielle instrumenter

Eiendel	Virkelig verdi	Periodens resultafførte verdiendringer
Diverse verdipapirer	1 109 265	-296 175

Note 2 - Aksjer

Aksjeklasse	Antall aksjer	Aksjenes pålydende	Bokført verdi
Ord. aksjer	100	300	30 000

Aksjonærer	Antall aksjer	Eierandel %	Aksjeklasse
PRESTHUS INGEMAR	100	100	Ord. aksjer