



ÅRSREGNSKAPET FOR REGNSKAPSÅRET 2020 - GENERELL INFORMASJON

Enheten

Organisasjonsnummer: 933 859 053
Organisasjonsform: Samvirkeforetak
Foretaksnavn: ULLENSVANG FRUKTLAGER SA
Forretningsadresse: 5787 LOFTHUS

Regnskapsår

Årsregnskapets periode: 01.01.2020 - 31.12.2020

Konsern

Morselskap i konsern: Nei

Regnskapsregler

Regler for små foretak benyttet: Ja
Benyttet ved utarbeidelsen av årsregnskapet til selskapet: Regnskapslovens alminnelige regler

Årsregnskapet fastsatt av kompetent organ

Bekreftet av representant for selskapet: Sigbjørn Brusletto
Dato for fastsettelse av årsregnskapet: 11.03.2021

Grunnlag for avgivelse

År 2020: Årsregnskapet er elektronisk innlevert
År 2019: Tall er hentet fra elektronisk innlevert årsregnskap fra 2020

Det er ikke krav til at årsregnskapet m.v. som sendes til Regnskapsregisteret er undertegnet. Kontrollen på at dette er utført ligger hos revisor/enhetens øverste organ. Sikkerheten ivaretas ved at innsender har rolle/rettighet for innsending av årsregnskapet via Altinn, og ved at det bekreftes at årsregnskapet er fastsatt av kompetent organ.

Brønnøysundregistrene, 14.07.2022



Resultatregnskap

Beløp i: NOK	Note	2020	2019
RESULTATREKNESKAP			
Inntekter			
Salsinntekt		34 775 011	58 757 199
Anna driftsinntekt	9	4 042 156	4 493 290
Sum inntekter		38 817 167	63 250 489
Kostnader			
Varekostnad		29 271 282	50 097 036
Lønskostnad	6, 7	4 981 572	5 696 921
Avskrivning	5	1 372 280	1 379 613
Annan driftskostnad	8	4 054 523	4 194 076
Sum kostnader		39 679 658	61 367 646
Driftsresultat		-862 491	1 882 842
Finansinntekter og finanskostnader			
Anna renteinntekt		41 652	43 090
Sum finansinntekter		41 652	43 090
Annan rentekostnad		482 301	573 656
Sum finanskostnader		482 301	573 656
Netto finans		-440 649	-530 566
Ordinært resultat før skattekostnad		-1 303 140	1 352 276
Skattekostnad på ordinært resultat	12	-262 851	319 208
Ordinært resultat etter skattekostnad		-1 040 289	1 033 068
Årsresultat		-1 040 289	1 033 068
Årsresultat etter minoritetsinteresser		-1 040 289	1 033 068
Totalresultat		-1 040 289	1 033 068
Overføringer og disponeringar			
Avsett til annan egenkapital	10	-1 040 289	1 033 068



Resultatregnskap

Beløp i: NOK	Note	2020	2019
Sum overføringar og disponeringar		-1 040 289	1 033 068



Balanse

Beløp i: NOK	Note	2020	2019
BALANSE - EIGEDELAR			
Anleggsmiddel			
Immaterielle egedelar			
Utsett skattefordel	12	190 162	162 822
Sum immaterielle egedelar		190 162	162 822
Varige driftsmiddel			
Tomter, bygningar og annan fast eigedom	5, 11	10 163 007	9 573 239
Maskinar og anlegg	5, 11	3 554 950	3 318 787
Driftslausøyre, inventar, verktøy, kontormaskinar og liknande		20 839	9 825
Sum varige driftsmiddel		13 738 797	12 901 851
Sum anleggsmiddel		13 928 959	13 064 673
Omløpsmiddel			
Varer			
Sum varer	4, 11	4 162 000	4 672 984
Krav			
Kundekrav	3, 11	484 084	1 522 236
Andre kortsiktige krav		2 957 138	5 050 049
Sum krav		3 441 222	6 572 284
Bankinnskot, kontantar og liknande			
Bankinnskot, kontantar og liknande	2	3 274 744	2 491 013
Sum bankinnskot, kontantar og liknande		3 274 744	2 491 013
Sum omløpsmiddel		10 877 965	13 736 282
SUM EIGEDELAR		24 806 924	26 800 954

BALANSE - EIGENKAPITAL OG GJELD

Eigenkapital

Innskoten eigenkapital



Balanse

Beløp i: NOK	Note	2020	2019
Partskapital	10	907 000	924 000
Behaldning av egne aksjar	10		
Overkurs	10	1 287 883	1 282 283
Sum innskoten egenkapital		2 194 883	2 206 283
Opptent egenkapital			
Felleseigd andelskapital	10	740 678	740 678
Annan egenkapital	10	6 533 883	7 574 173
Udisponert resultat			
Sum opptent egenkapital		7 274 561	8 314 850
Sum egenkapital		9 469 444	10 521 133
Gjeld			
Langsiktig gjeld			
Anna langsiktig gjeld			
Gjeld til kredittinstitusjonar	11	12 650 726	12 261 055
Sum anna langsiktig gjeld		12 650 726	12 261 055
Sum langsiktig gjeld		12 650 726	12 261 055
Kortsiktig gjeld			
Gjeld til kredittinstitusjonar	11		
Leverandørgjeld		1 576 323	2 627 507
Betalbar skatt	12	23 841	284 616
Skyldige offentlege avgifter		541 637	587 484
Anna kortsiktig gjeld		544 953	519 158
Sum kortsiktig gjeld		2 686 754	4 018 765
Sum gjeld		15 337 480	16 279 820
SUM EIGENKAPITAL OG GJELD		24 806 924	26 800 954



Brønnøysundregistrene

ÅRSREGNSKAP FOR REGNSKAPSÅRET 2020 - GENERELL INFORMASJON

Journalnummer: 2021 852640

Enheten

Organisasjonsnummer: 933 859 053
Organisasjonsform: Samvirkeforetak
Foretaksnavn: ULLENSVANG FRUKTLAGER SA
5787 LOFTHUS

Regnskapsår

Årsregnskapets periode: 01.01.2020 - 31.12.2020

Konsern

Morselskap i konsern: Nei

Regnskapsregler

Regler for små foretak benyttet: Ja
Benyttet ved utarbeidelsen av
årsregnskapet til selskapet: Regnskapslovens alminnelige regler

Årsregnskapet fastsatt av kompetent organ

Bekreftet av representant for selskapet: Sigbjørn Brusletto
Dato for fastsettelse av årsregnskapet: 11.03.2021

Grunnlag for avgivelse

År 2020: Årsregnskap er elektronisk innlevert.
År 2019: Tall er hentet fra elektronisk innlevert årsregnskap fra 2020.

Det er ikke krav til at årsregnskapet m.v. som sendes til Regnskapsregisteret er undertegnet. Kontrollen på at dette er utført ligger hos revisor/enhetens øverste organ. Sikkerheten ivaretas ved at innsender har rolle/rettighet for innsending av årsregnskapet via Altinn, og ved at det bekreftes at årsregnskapet er fastsatt av kompetent organ.

Brønnøysundregistrene, 23.10.2021



Organisasjonsnr: 933 859 053
ULLENSVANG FRUKTLAGER SA

RESULTATREGNSKAP

Beløp i: NOK	Note	2020	2019
RESULTATREKNESKAP			
Inntekter			
Salsinntekt		34 775 011	58 757 199
Anna driftsinntekt	9	4 042 156	4 493 290
Sum inntekter		38 817 167	63 250 489
Kostnader			
Varekostnad		29 271 282	50 097 036
Lønskostnad	6, 7	4 981 572	5 696 921
Avskrivning	5	1 372 280	1 379 613
Annan driftskostnad	8	4 054 523	4 194 076
Sum kostnader		39 679 658	61 367 646
Driftsresultat		-862 491	1 882 842
Finansinntekter og finanskostnader			
Anna renteinntekt		41 652	43 090
Sum finansinntekter		41 652	43 090
Annan rentekostnad		482 301	573 656
Sum finanskostnader		482 301	573 656
Netto finans		-440 649	-530 566
Ordinært resultat før skattekostnad			
Skattekostnad på ordinært resultat	12	-262 851	319 208
Ordinært resultat etter skattekostnad		-1 040 289	1 033 068
Årsresultat		-1 040 289	1 033 068
Årsresultat etter minoritetsinteresser		-1 040 289	1 033 068
Totalresultat		-1 040 289	1 033 068
Overføringer og disponeringar			
Avsett til annan egenkapital	10	-1 040 289	1 033 068
Sum overføringer og disponeringar		-1 040 289	1 033 068



Organisasjonsnr: 933 859 053
ULLENSVANG FRUKTLAGER SA

BALANSE

Beløp i: NOK	Note	2020	2019
BALANSE - EIGEDELAR			
Anleggsmiddel			
Immaterielle egedelar			
Utsett skattefordel	12	190 162	162 822
Sum immaterielle egedelar		190 162	162 822
Varige driftsmiddel			
Tomter, bygningar og annan fast eigedom	5, 11	10 163 007	9 573 239
Maskinar og anlegg	5, 11	3 554 950	3 318 787
Driftslausøyre, inventar, verktøy, kontormaskinar og liknande		20 839	9 825
Sum varige driftsmiddel		13 738 797	12 901 851
Sum anleggsmiddel		13 928 959	13 064 673
Omløpsmiddel			
Varer			
Sum varer	4, 11	4 162 000	4 672 984
Krav			
Kundekrav	3, 11	484 084	1 522 236
Andre kortsiktige krav		2 957 138	5 050 049
Sum krav		3 441 222	6 572 284
Bankinnskot, kontantar og liknande			
Bankinnskot, kontantar og liknande	2	3 274 744	2 491 013
Sum bankinnskot, kontantar og liknande		3 274 744	2 491 013
Sum omløpsmiddel		10 877 965	13 736 282
SUM EIGEDELAR		24 806 924	26 800 954
BALANSE - EIGENKAPITAL OG GJELD			
Eigenkapital			
Innskoten eigenkapital			
Partskapital	10	907 000	924 000
Behaldning av egne aksjar	10		
Overkurs	10	1 287 883	1 282 283
Sum innskoten eigenkapital		2 194 883	2 206 283
Opptent eigenkapital			



Felleseigd andelskapital	10	740 678	740 678
Annan egenkapital	10	6 533 883	7 574 173
Udisponert resultat			
Sum opptent egenkapital		7 274 561	8 314 850
Sum egenkapital		9 469 444	10 521 133
Gjeld			
Langsiktig gjeld			
Anna langsiktig gjeld			
Gjeld til			
kredittinstitusjonar	11	12 650 726	12 261 055
Sum anna langsiktig gjeld		12 650 726	12 261 055
Sum langsiktig gjeld		12 650 726	12 261 055
Kortsiktig gjeld			
Gjeld til			
kredittinstitusjonar	11		
Leverandørgjeld		1 576 323	2 627 507
Betalbar skatt	12	23 841	284 616
Skyldige offentlege			
avgifter		541 637	587 484
Anna kortsiktig gjeld		544 953	519 158
Sum kortsiktig gjeld		2 686 754	4 018 765
Sum gjeld		15 337 480	16 279 820
SUM EIGENKAPITAL OG GJELD		24 806 924	26 800 954



Organisasjonsnr: 933 859 053
ULLENSVANG FRUKTLAGER SA

NOTEOPPLYSNINGER - SELSKAP - alle poster oppgitt i hele tall

Note
6

Antall årsverk i regnskapsåret

Verksemda har hatt følgende tal på årsverk:
10.00



Ullensvang Fruktlager SA

Årsrekneskap 2020



Ullensvang Fruktlager SA
Årsregnskap 2020

Resultatregnskap

	Note	2020	2019
Salsinntekt		34 775 011	58 757 199
Anna driftsinntekt	9	4 042 156	4 493 290
Sum inntekter		38 817 167	63 250 489
Varekostnad		29 271 282	50 097 036
Lønskostnad med meir	6/7	4 981 572	5 696 921
Avskrivning på varige driftsmiddel	5	1 372 280	1 379 613
Andre driftskostnader	8	4 054 523	4 194 076
Sum driftskostnader		39 679 657	61 367 646
Driftsresultat		-862 491	1 882 842
Renteinntekter		41 652	43 090
Rentekostnader		482 301	573 656
Ordinært resultat før skattekostnad		-1 303 140	1 352 276
Skattekostnad	12	-262 851	319 208
Ordinært resultat		-1 040 289	1 033 068
Årsresultat		-1 040 289	1 033 068
Disponering av årsresultat			
Avsett til annan egenkapital	10	-1 040 289	1 033 068
Sum disponeringar		-1 040 289	1 033 068



Ullensvang Fruktlager SA Årsregnskap 2020

Balanse

	Note	2020	2019
Eignelutar			
Anleggsmiddel			
Utsett skattefordel	12	190 162	162 822
Varige driftsmiddel			
Tomter og bygninger	5/11	10 163 007	9 573 239
Maskiner og anlegg	5/11	3 575 790	3 328 612
Sum varige driftsmiddel		13 738 797	12 901 851
Sum anleggsmiddel		13 928 959	13 064 673
Omlaupsmiddel			
Varer			
Varer	4/11	4 162 000	4 672 984
Fordringar			
Kundefordringar	3/11	484 084	1 522 236
Andre fordringar		2 957 138	5 050 048
Sum fordringar		3 441 222	6 572 284
Bankinnskot og kontantar	2	3 274 744	2 491 013
Sum omlaupsmiddel		10 877 966	13 736 281
Sum eignelutar		24 806 924	26 800 953



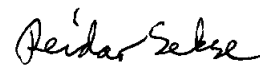

Ullensvang Fruktlager SA
Årsregnskap 2020

Balanse

	Note	2020	2019
Eigenkapital og gjeld			
Eigenkapital			
Innskoten eigenkapital			
Partskapital	10	907 000	924 000
Overkursfond	10	1 287 883	1 282 283
Sum innskoten eigenkapital		2 194 883	2 206 283
Opptent eigenkapital			
Felleseigd andelskapital	10	740 678	740 678
Annan eigenkapital	10	6 533 883	7 574 173
Sum opptent eigenkapital		7 274 561	8 314 851
Sum eigenkapital		9 469 444	10 521 134
Gjeld			
Gjeld til kredittinstitusjonar	11	12 650 726	12 261 055
Sum anna langsiktig gjeld		12 650 726	12 261 055
Kortsiktig gjeld			
Leverandørgjeld	11	1 576 323	2 627 507
Betalbar skatt		23 841	284 616
Offentlege avgifter	12	541 637	587 484
Anna kortsiktig gjeld		544 953	519 158
Sum kortsiktig gjeld		2 686 754	4 018 765
Sum gjeld		15 337 480	16 279 820
Sum eigenkapital og gjeld		24 806 924	26 800 954

Lofthus, 8.3.2021

I styret for Ullensvang Fruktlager SA


Harald Altvoll
Styreleiar
Knut Opedal
Styremedlem
Reidar Nydal Sekse
Nestleiar
Maria Kristi Strand
Dagleg leiar



Ullensvang Fruktlager SA

Notar til rekneskapen for 2020

--

Årsrekneskapen er sett saman av resultatrekneskap, balanse og noteopplysningar og er avlagt i samsvar med rekneskapslov og god rekneskapsskikk i Noreg for små foretak gjeldande pr. 31. desember 2020. Årsrekneskapen byggjer på dei grunnleggjande prinsippa, og klassifisering av eignelutar og gjeld fylgjer rekneskapslova sine definisjonar.

Inntektsførings- og kostnadsføringstidspunkt - samanstilling

Inntekt blir som hovudregel resultatført når den er opptjent. Inntektsføring skjer difor normalt på leveringstidspunktet ved sal av varer og tenester. Frå driftsinntektene er meirverdiavgift, rabattar, bonusar o.l. trekte frå. Utgifter blir samanstillt og kostnadsført samtidig med dei inntekter som utgiftene høyrer saman med. Utgifter som ikkje høyrer direkte saman med inntekter, blir kostnadsført når dei oppstår.

Varige driftsmiddel

Varige driftsmiddel blir ført i balansen til kostpris, med fråtrekk av akkumulerte ordinære av- og nedskrivningar. Ordinære avskrivningar er utrekna lineært over driftsmidlane si økonomiske levetid med utgangspunkt i historisk kostpris. Tilskot til driftsmiddel er fråtrekt kostpris før avskrivning.

Varelager og varekostnad

Behaldning av varer er vurdert til det lågaste av kostpris og utrekna salspris. Varekostnaden i år er sett saman av kostpris på selde varer, med tillegg av nedskrivning i samsvar med god rekneskapsskikk ved årets slutt.

Fordringar

Fordringar er ført opp til pålydande med frådrag for forventa tap.

Utsett skatt og skattekostnad

Utsett skatt blir utrekna i samsvar med førebels rekneskapsstandard for resultatanskatt.



Ullensvang Fruktlager SA

Notar til rekneskapen for 2020

Note 2 - Bankinnskott

Selskapet har ei kredittramme på kr 2 000 000 på kassakredittkontoen.

Av bankinnskotta er kr 340 961 bundne til skuldig skattetrekk. Dette er tilstrekkelig til å dekkje skuldig skattetrekk pr. 31.12.

Note 3 - Fordringar

Kundefordringar er vurdert til pålydande, det er ingen fordringar som er eldre enn 1 år.

Note 4 - Varelager

Varer	31.12.2020	31.12.2019	Endring
Varer for vidaresal	2 936 500	3 002 000	-65 500
Emballasje	1 260 500	1 592 000	-331 500
Ukurans	-35 000	-35 000	0
Varer	4 162 000	4 559 000	-397 000

Note 5 - Varige driftsmiddel

Kostpris og ordinære avskr.	Bil og truckar	Innbu/maskinar	Bygningar	Tomter	Totalt
Kostpris 1.1	1 393 670	14 248 165	15 102 807	3 247 182	33 991 824
+ Tilgang i året kjøpte driftsmiddel	579 920	569 711	1 059 596	0	2 209 227
= Kostpris 31.12	1 973 590	14 817 876	16 162 403	3 247 182	36 201 051
Akk. ordinære avskrivningar 1.1	1 393 670	10 919 553	8 776 751	0	21 089 974
+ Årets ordinære avskrivningar	57 992	844 461	469 827	0	1 372 280
= Akk. ordinære avskrivningar 31.12	1 451 662	11 764 014	9 246 578	0	22 462 254
Bokført verdi 31.12	521 928	3 053 862	6 915 825	3 247 182	13 738 797
% ordinære avskrivningar	15-20 %	12-20%	4 %		



Ullensvang Fruktlager SA

Notar til rekneskapen for 2020

Note 6 - Løn, godtgjersle til dagleg leiar, styret og revisor

	2020	2019
Løner	4 382 170	4 989 400
Folketrygdavgift	447 660	540 734
Pensjonskostnader	103 466	96 565
Andre ytingar	48 276	70 222
Lønskostnader med meir	4 981 572	5 696 921

Godtgjersle (i kroner)

Løn styret	222 800
Løn dagleg leiar	632 608

Revisor	Sum
Revisjon	59 000
Andre tenester	54 000
	<u>113 000</u>

Note 7 - Pensjon

Lageret er pliktig til å ha tenestepensjonsordning etter lov om obligatorisk tenestepensjon. Lageret si pensjonsordning tilfredsstiller krava i denne lova. Kostnaden går fram av note 6.

Note 8 - Andre driftskostnader

	2020	2019
Elektrisk kraft	249 713	403 388
Trygdingar	126 778	119 008
Vedlikchald	766 204	567 694
Kontorkostnader	465 715	478 020
Leige maskiner	360 932	366 004
Andre driftskostnader	436 733	391 729
Konsulenttenester	306 657	0
Prosjektkostnader	1 341 791	1 868 233
	4 054 523	4 194 076

Note 9 - Anna driftsinntekt

	2020	2019
Prosjektinntekter	1 220 000	1 873 000
Driftstilskot	2 551 956	2 140 524
Lagringstilskot	0	286 800
Skattefunn	0	15 519
Andre driftsinntekter	270 200	177 447
	4 042 156	4 493 290



Ullensvang Fruktlager SA

Notar til rekneskapen for 2020

Note 10 - Eigenkapital

	Parts- kapital	Partsmedel Overkurs	Felleseigd andelskap.	Opptjent eigenkap.	Sum
Eigenkapital 01.01	924 000	1 282 283	740 678	7 574 173	10 521 133
Innmeld partsmedel	8 000	5 600			13 600
Utmeld partskapital	-25 000				-25 000
Årsresultat				-1 040 289	-1 040 289
Eigenkapital 31.12	907 000	1 287 883	740 678	6 533 883	9 469 444

Partskapitalen er samansett av 907 partar a kr 1.000

Partskapitalen vart sist justert i 2018 på grunnlag av omsetnad 2014-2017. Justeringa skjer kvart fjerde år og neste justering vert i 2022.

Det har kome til to nye partseigarar og tre partseigarar har meldt seg ut. I 2020 var det ingen eigarskifte.

Note 11 - Pantstillingar og Garantiansvar

	2020	2019
<i>Skulder sikra med pant:</i>		
Kassakreditt	0	0
Langsiktig gjeld	12 650 726	12 261 055
	<u>12 650 726</u>	<u>12 261 055</u>
<i>Bokført verdi av eignelutar stilt som sikring:</i>		
Kundefordringar	484 084	1 522 236
Varelager	4 162 000	4 672 984
Maskiner, inventar, transportmiddel	3 575 790	3 328 612
Tomt og bygningar	10 163 007	9 573 239
	<u>18 384 881</u>	<u>19 097 071</u>



Ullensvang Fruktlager SA

Notar til rekneskapen for 2020

Note 12 - Skatt

		2020	2019
Betalbar skatt kjem fram slik:			
Ordinært resultat før skattekostnad		-1 303 140	1 352 276
Permanente skilnader*		0	-16 173
Endring midlertidige forskjeller		85 496	335 357
Brukt underskot til framføring			-492 589
Grunnlag betalbar skatt		-1 217 644	1 178 871
Betalbar skatt på årets resultat	22 %	0	259 352

Året sin skattekostnad kjem fram slik:

Betalbar skatt på årets resultat		0	259 352
Brutto endring utsett skatt		-27 340	34 592
Formuesskatt	0,15 %	23 841	25 264
Skatt på tilbakeført underskudd		-259 352	0
Endring avsatt tidligere år		0	0
Total skattekostnad		-262 851	319 208

Betalbar skatt i balansen kjem fram slik:

Betalbar skatt på årets resultat		0	259 352
Endring avsatt tidligere år		0	0
Formuesskatt	0,15 %	23 841	25 264
Sum betalbar skatt		23 841	284 616

Spesifikasjon av grunnlag for utsatt skatt:

Skilnader som kan utliknast:

Anleggsmiddel		-790 598	-705 102
Omløpsmiddel		-35 000	-35 000
Underskot til framføring før koronatiltak		-1 217 644	0
Tilbakeføring av underskudd for 2020 mot 2019		1 178 871	0
Sum		-864 371	-740 102
Utsett skattefordel	22 %	-190 162	-162 822

Som følge av særreglar for inntektsåret 2020, forventar selskapet å få utbetalt 22% av skattemessig underskot avgrensa til fastsett skatt på alminneleg inntekt for inntektsåra 2018 og 2019, i samband med skattefastsetting for 2020. Forventa utbetaling, kr. 259 352, er i rekneskapet ført som kortsiktig krav.



KPMG AS
Sø 136
5417 Stord

Telephone +47 45 40 40 63
Fax
Internet www.kpmg.no
Enterprise 935 174 627 MVA

Til årsmøte i Ullensvang Fruktlager SA

Melding frå uavhengig revisor

Fråsegn om revisjonen av årsrekneskapen

Konklusjon

Vi har revidert Ullensvang Fruktlager SA sin årsrekneskap som viser eit underskot på kr 1 040 289. Årsrekneskapen er samansett av balanse per 31. desember 2020, resultatrekneskap for rekneskapsåret avslutta per denne dato og notar til årsrekneskapen, medrekna eit samandrag av viktige rekneskapsprinsipp.

Etter vår meining er årsrekneskapen som følgjer med, gitt i samsvar med lov og forskrifter og gir eit rettvisande bilete av selskapet si finansielle stilling per 31. desember 2020, og av resultatata for rekneskapsåret som vart avslutta per denne dato, i samsvar med rekneskapslova sine reglar og god rekneskapsskikk i Noreg.

Grunnlag for konklusjonen

Vi har gjennomført revisjonen i samsvar med lov, forskrift og god revisjonsskikk i Noreg, medrekna dei internasjonale revisjonsstandardane International Standards on Auditing (ISA-ane). Våre oppgåver og plikter etter desse standardane er beskrivne i *Revisor sine oppgåver og plikter ved revisjon av årsrekneskapen*. Vi er uavhengige av selskapet slik det er krav om i lov og forskrift, og har oppfylt dei andre etiske pliktene våre i samsvar med desse krava. Etter vår oppfatning er innhenta revisjonsbevis tilstrekkeleg og formålstenleg som grunnlag for konklusjonen vår.

Styret og dagleg leiar sitt ansvar for årsrekneskapen

Styret og dagleg leiar (leiinga) er ansvarleg for å utarbeide årsrekneskapen i samsvar med lov og forskrifter, og for at han gir eit rettvisande bilete i samsvar med rekneskapslova sine reglar og god rekneskapsskikk i Noreg. Leiinga er også ansvarleg for naudsynt intern kontroll for å kunne utarbeide ein årsrekneskap som ikkje inneheld vesentleg feilinformasjon, verken som følgje av misleg framferd eller feil som ikkje er tilsikta.

Ved utarbeidinga av årsrekneskapen må leiinga ta standpunkt til selskapet si evne til å halde fram med drifta og opplyse om tilhøve av betydning for dette. Føresetnaden om at drifta kan halde fram, skal leggast til grunn for årsrekneskapen så lenge det ikkje er sannsynleg at verksemda vil bli avvikla.

Revisor sine oppgåver og plikter ved revisjon av årsrekneskapen

Målet med revisjonen er å oppnå tryggande sikkerheit for at årsrekneskapen totalt sett ikkje inneheld vesentleg feilinformasjon, verken som følgje av misleg framferd eller feil som ikkje er tilsikta, og å gi ei revisjonsmelding som inneheld konklusjonen vår. Tryggande sikkerheit er ein høg grad av tryggleik, men ingen garanti for at ein revisjon utført i samsvar med lov, forskrift og god revisjonsskikk i Noreg, og ISA-ane, alltid vil avdekke vesentleg feilinformasjon som eksisterer. Feilinformasjon kan oppstå som følgje av misleg framferd eller feil som ikkje er tilsikta. Feilinformasjon blir vurdert som vesentleg dersom han, åleine eller samla, innanfor rimelege grenser kan forventast å påverke økonomiske avgjerder som brukarane tar basert på årsrekneskapen.

Som del av ein revisjon i samsvar med lov, forskrift og god revisjonsskikk i Noreg, og ISA-ane, utøver vi profesjonelt skjøn og viser profesjonell skepsis gjennom heile revisjonen. I tillegg:

- identifiserer og anslår vi risikoen for vesentleg feilinformasjon i årsrekneskapen, enten det skuldast misleg framferd eller feil som ikkje er tilsikta. Vi utformar og gjennomfører revisjonshandlingar for å handtere slike risikoar, og hentar inn revisjonsbevis som er tilstrekkeleg og formålstenleg som grunnlag for konklusjonen vår. Risikoen for at vesentleg feilinformasjon som følgje av misleg framferd ikkje blir avdekket, er høgare enn for feilinformasjon som skuldast feil som ikkje er tilsikta,

Offices in:

KPMG AS, a Norwegian limited liability company and member firm of the KPMG network of independent member firms affiliated with KPMG International Cooperative ("KPMG International"), a Swiss entity.

Statsautoriserte revisorer - medlemmer av Den norske Revisorforening

Oslo	Elverum	Mo i Rana	Stord
Alla	Finnsnes	Mokle	Straume
Arendal	Hamar	Skien	Tromsø
Bergen	Haugesund	Sandefjord	Trondheim
Bodo	Knarvik	Sandnessjøen	Tynset
Drammen	Kristiansand	Stavanger	Ålesund

Penneo Dokumentnøkkel: WUZE-UMOGA-4LOEY-HVX36-050WWW-3LNSY



Melding frå uavhengig revisor - 2020
Ullensvang Fruktlager SA

sidan misleg framferd kan innebere samarbeid, forfalsking, bevisste utelatingar, urette framstillingar, eller brot på interne kontrollrutinar.

- opparbeider vi oss ei forståing av intern kontroll som er relevant for revisjonen, for å utforme revisjonshandlingar som er formålstenlege etter tilhøva, men ikkje for å gi uttrykk for ei meining om effektiviteten av selskapet sin interne kontroll.
- evaluerer vi om rekneskapsprinsippa som er brukte, er formålstenlege, og vurderer om rekneskapsestimata og tilhøyrande noteopplysningar som er utarbeidde av leiinga, er rimelege.
- konkluderer vi, basert på innhenta revisjonsbevis, på om leiinga sin bruk av framleis driftføresetnaden ved fastsetting av årsrekneskapen er formålstenleg og om det er vesentleg uvisse knytt til hendingar eller tilhøve som kan skape tvil av betydning om selskapet si evne til å halde fram med drifta. Dersom vi konkluderer med at det eksisterer vesentleg uvisse, må vi i revisjonsmeldinga gjere merksam på tilleggsopplysningane i årsrekneskapen, eller, dersom slike tilleggsopplysningar ikkje er tilstrekkelege, at vi modifiserer konklusjonen vår om årsrekneskapen. Konklusjonane våre er basert på revisjonsbevis innhenta inntil datoen for revisjonsmeldinga. Etterfølgjande hendingar eller tilhøve kan likevel føre til at selskapet ikkje held fram med drifta.
- evaluerer vi den totale presentasjonen, strukturen og innhaldet i årsrekneskapen, og tilleggsopplysningane, og om årsrekneskapen representerer dei underliggjande transaksjonane og hendingane på ein måte som gir eit rettvisande bilete.

Vi kommuniserer med styret mellom anna om det planlagde omfanget av revisjonen og til kva tid revisjonsarbeidet skal utførast. Vi utvekslar også informasjon om tilhøve av betydning som vi har avdekkja i løpet av revisjonen, samt om eventuelle svakheiter av betydning i den interne kontrollen.

Utsegn om andre lovmessige krav

Konklusjon om registrering og dokumentasjon

Basert på revisjonen vår av årsrekneskapen slik den er beskriven ovanfor, og kontrollhandlingar vi har funne nødvendige etter internasjonal standard for attestasjonsoppdrag (ISAE) 3000 «Attestasjonsoppdrag som ikkje er revisjon eller forenklet revisorkontroll av historisk finansiell informasjon», meiner vi at leiinga har oppfylt plikta si til å sørge for ordentleg og oversiktleg registrering og dokumentasjon av selskapet sine rekneskapsopplysningar i samsvar med lov og god bokføringsskikk i Noreg.

Stord, 11. mars 2021
KPMG AS

Willy Hauge
Statsautorisert revisor
(elektronisk signert)

Penneo Dokumentnøkkel: WUZE-UMOGA-4LOEY-HVX36-OSOWW-3LNSY



PENNEO

Signaturene i dette dokumentet er juridisk bindende. Dokument signert med "Penneo™ - sikker digital signatur".
De signerende parter sin identitet er registrert, og er listet nedenfor.

"Med min signatur bekrefter jeg alle datoer og innholdet i dette dokument."

Willy Hauge

Statsautorisert revisor

På vegne av: KPMG AS

Serienummer: 9578-5993-4-1629898

IP: 80.232.xxx.xxx

2021-03-11 10:24:24Z



Penneo Dokumentnøkkel: VUZE-UIMOGA-4LOEY-HVX36-0S0WW-3LNSY

Dokumentet er signert digitalt, med **Penneo.com**. Alle digitale signatur-data i dokumentet er sikret og validert av den datamaskin-utregnede hash-verdien av det opprinnelige dokument. Dokumentet er låst og tids-stemplet med et sertifikat fra en betrodd tredjepart. All kryptografisk bevis er integrert i denne PDF, for fremtidig validering (hvis nødvendig).

Hvordan bekrefter at dette dokumentet er originalen?

Dokumentet er beskyttet av ett Adobe CDS sertifikat. Når du åpner dokumentet i

Adobe Reader, skal du kunne se at dokumentet er sertifisert av **Penneo e-signature service <penneo@penneo.com>**. Dette garanterer at innholdet i dokumentet ikke har blitt endret.

Det er lett å kontrollere de kryptografiske beviser som er lokalisert inne i dokumentet, med Penneo validator - <https://penneo.com/validate>