



ÅRSREGNSKAPET FOR REGNSKAPSÅRET 2021 - GENERELL INFORMASJON

Enheten

Organisasjonsnummer: 992 258 381
Organisasjonsform: Aksjeselskap
Foretaksnavn: SPAREBANK 1 SAMSPAR AS
Forretningsadresse: Calmeyers gate 5
0183 OSLO

Regnskapsår

Årsregnskapets periode: 01.01.2021 - 31.12.2021

Konsern

Morselskap i konsern: Nei

Regnskapsregler

Regler for små foretak benyttet: Nei
Benyttet ved utarbeidelsen av årsregnskapet til selskapet: Regnskapslovens alminnelige regler

Årsregnskapet fastsatt av kompetent organ

Bekreftet av representant for selskapet: Mona Bay Sørensen
Dato for fastsettelse av årsregnskapet: 07.04.2022

Grunnlag for avgivelse

År 2021: Årsregnskapet er elektronisk innlevert
År 2020: Tall er hentet fra elektronisk innlevert årsregnskap fra 2021

Det er ikke krav til at årsregnskapet m.v. som sendes til Regnskapsregisteret er undertegnet. Kontrollen på at dette er utført ligger hos revisor/enhetens øverste organ. Sikkerheten ivaretas ved at innsender har rolle/rettighet for innsending av årsregnskapet via Altinn, og ved at det bekreftes at årsregnskapet er fastsatt av kompetent organ.

Brønnøysundregistrene, 21.04.2023



Resultatregnskap

Beløp i: NOK	Note	2021	2020
RESULTATREGNSKAP			
Inntekter			
Annen driftsinntekt	2	110 784 893	102 962 028
Sum inntekter		110 784 893	102 962 028
Kostnader			
Varekostnad	2	79 209 664	71 384 198
Lønnskostnad	3, 4	26 771 410	23 452 516
Avskrivning	7	352 315	
Annen driftskostnad	2, 3, 5	6 402 588	6 486 012
Sum kostnader		112 735 976	101 322 726
Driftsresultat		-1 951 083	1 639 302
Finansinntekter og finanskostnader			
Annen finansinntekt		434	2 203
Sum finansinntekter		434	2 203
Annen finanskostnad		20 040	14 524
Sum finanskostnader		20 040	14 524
Netto finans		-19 606	-12 321
Ordinært resultat før skattekostnad		-1 970 689	1 626 980
Skattekostnad på ordinært resultat	6	-425 165	368 709
Ordinært resultat etter skattekostnad		-1 545 524	1 258 271
Årsresultat		-1 545 524	1 258 271
Overføringer og disponeringer			
Overføringer annen egenkapital	11	-1 545 524	1 258 271
Sum overføringer og disponeringer		-1 545 524	1 258 271



Balanse

Beløp i: NOK	Note	2021	2020
BALANSE - EIENDELER			
Anleggsmidler			
Immaterielle eiendeler			
Konsesjoner, patenter, lisenser, varemerker	7	10 217 135	
Utsatt skattefordel	6	880 107	454 942
Sum immaterielle eiendeler		11 097 242	454 942
Finansielle anleggsmidler			
Investeringer i tilknyttet selskap	8	15 000 000	
Sum finansielle anleggsmidler		15 000 000	
Sum anleggsmidler		26 097 242	454 942
Omløpsmidler			
Varer			
Fordringer			
Kundefordringer	9	20 505 163	18 884 490
Andre fordringer	9	8 007 626	12 505 634
Sum fordringer		28 512 789	31 390 125
Bankinnskudd, kontanter og lignende			
Sum bankinnskudd, kontanter og lignende	10	1 350 000	14 534 779
Sum omløpsmidler		29 862 789	45 924 904
SUM EIENDELER		55 960 031	46 379 846
BALANSE - EGENKAPITAL OG GJELD			
Egenkapital			
Innskutt egenkapital			
Aksjekapital	11, 12	100 000	100 000
Overkurs	11	15 000	15 000
Annen innskutt egenkapital	11	16 005 751	892 951



Balanse

Beløp i: NOK	Note	2021	2020
Sum innskutt egenkapital		16 120 751	1 007 951
Opptjent egenkapital			
Annen egenkapital	11	11 107 403	12 652 926
Sum opptjent egenkapital		11 107 403	12 652 926
Sum egenkapital		27 228 154	13 660 878
Sum langsiktig gjeld		0	0
Kortsiktig gjeld			
Gjeld til kredittinstitusjoner		2 308 731	
Leverandørgjeld	9	7 475 916	22 270 912
Skyldige offentlige avgifter	10	1 764 160	1 790 757
Annen kortsiktig gjeld	9	17 183 069	8 657 299
Sum kortsiktig gjeld		28 731 877	32 718 968
Sum gjeld		28 731 877	32 718 968
SUM EGENKAPITAL OG GJELD		55 960 031	46 379 846



Brønnøysundregistrene

ÅRSREGNSKAP FOR REGNSKAPSÅRET 2021 - GENERELL INFORMASJON

Journalnummer: 2022 426564

Enheten

Organisasjonsnummer: 992 258 381
Organisasjonsform: Aksjeselskap
Foretaksnavn: SPAREBANK 1 SAMSPAR AS
Forretningsadresse: Calmeyers gate 5
0183 OSLO

Regnskapsår

Årsregnskapets periode: 01.01.2021 - 31.12.2021

Konsern

Morselskap i konsern: Nei

Regnskapsregler

Regler for små foretak benyttet: Nei
Benyttet ved utarbeidelsen av
årsregnskapet til selskapet: Regnskapslovens alminnelige regler

Årsregnskapet fastsatt av kompetent organ

Bekreftet av representant for selskapet: Mona Bay Sørensen
Dato for fastsettelse av årsregnskapet: 07.04.2022

Grunnlag for avgivelse

År 2021: Årsregnskap er elektronisk innlevert.
År 2020: Tall er hentet fra elektronisk innlevert årsregnskap fra 2021.

Det er ikke krav til at årsregnskapet m.v. som sendes til Regnskapsregisteret er undertegnet. Kontrollen på at dette er utført ligger hos revisor/enhetens øverste organ. Sikkerheten ivaretas ved at innsender har rolle/rettighet for innsending av årsregnskapet via Altinn, og ved at det bekreftes at årsregnskapet er fastsatt av kompetent organ.

Brønnøysundregistrene, 15.06.2022



Organisasjonsnr: 992 258 381
SPAREBANK 1 SAMSPAR AS

RESULTATREGNSKAP

Beløp i: NOK	Note	2021	2020
RESULTATREGNSKAP			
Inntekter			
Annen driftsinntekt	2	110 784 893	102 962 028
Sum inntekter		110 784 893	102 962 028
Kostnader			
Varekostnad	2	79 209 664	71 384 198
Lønnskostnad	3, 4	26 771 410	23 452 516
Avskrivning	7	352 315	
Annen driftskostnad	2, 3, 5	6 402 588	6 486 012
Sum kostnader		112 735 976	101 322 726
Driftsresultat		-1 951 083	1 639 302
Finansinntekter og finanskostnader			
Annen finansinntekt		434	2 203
Sum finansinntekter		434	2 203
Annen finanskostnad		20 040	14 524
Sum finanskostnader		20 040	14 524
Netto finans		-19 606	-12 321
Ordinært resultat før skattekostnad			
Skattekostnad på ordinært resultat	6	-425 165	368 709
Ordinært resultat etter skattekostnad		-1 545 524	1 258 271
Årsresultat		-1 545 524	1 258 271
Overføringer og disponeringer			
Overføringer annen egenkapital	11	-1 545 524	1 258 271
Sum overføringer og disponeringer		-1 545 524	1 258 271



Organisasjonsnr: 992 258 381
SPAREBANK 1 SAMSPAR AS

BALANSE

Beløp i: NOK	Note	2021	2020
BALANSE - EIENDELER			
Anleggsmidler			
Immaterielle eiendeler			
Konsesjoner, patenter, lisenser, varemerker	7	10 217 135	
Utsatt skattefordel	6	880 107	454 942
Sum immaterielle eiendeler		11 097 242	454 942
Finansielle anleggsmidler			
Investeringer i tilknyttet selskap	8	15 000 000	
Sum finansielle anleggsmidler		15 000 000	
Sum anleggsmidler		26 097 242	454 942
Omløpsmidler			
Varer			
Fordringer			
Kundefordringer	9	20 505 163	18 884 490
Andre fordringer	9	8 007 626	12 505 634
Sum fordringer		28 512 789	31 390 125
Bankinnskudd, kontanter og lignende			
Sum bankinnskudd, kontanter og lignende	10	1 350 000	14 534 779
Sum omløpsmidler		29 862 789	45 924 904
SUM EIENDELER		55 960 031	46 379 846
BALANSE - EGENKAPITAL OG GJELD			
Egenkapital			
Innskutt egenkapital			
Aksjekapital	11, 12	100 000	100 000
Overkurs	11	15 000	15 000
Annen innskutt egenkapital	11	16 005 751	892 951
Sum innskutt egenkapital		16 120 751	1 007 951
Opptjent egenkapital			
Annen egenkapital	11	11 107 403	12 652 926
Sum opptjent egenkapital		11 107 403	12 652 926
Sum egenkapital		27 228 154	13 660 878



Sum langsiktig gjeld		0	0
Kortsiktig gjeld			
Gjeld til			
kredittinstitusjoner		2 308 731	
Leverandørgjeld	9	7 475 916	22 270 912
Skyldige offentlige avgifter	10	1 764 160	1 790 757
Annen kortsiktig gjeld	9	17 183 069	8 657 299
Sum kortsiktig gjeld		28 731 877	32 718 968
Sum gjeld		28 731 877	32 718 968
SUM EGENKAPITAL OG GJELD		55 960 031	46 379 846



Organisasjonsnr: 992 258 381
SPAREBANK 1 SAMSPAR AS

NOTEOPPLYSNINGER - SELSKAP - alle poster oppgitt i hele tall

Note
12

Antall aksjer og aksjeeiere

<u>Aksjeklasse</u>	<u>Ant. aksjer</u>	<u>Pålydende</u>	<u>Bokført verdi</u>
Ordinære aksjer	100.00	1000.00	100000.00
<u>Aksjeeiere - fritekst</u>	<u>Antall</u>	<u>Eierandel</u>	<u>Aksjeklasse</u>
Samarbeidende Sparebanker AS	100.00	100.00%	Ordinære aksjer
<u>Sum</u>	<u>Sum antall</u>	<u>Sum eierandel</u>	
	100.00	100.00%	

SpareBank 1 SamSpar AS er et heleid datterselskap av Samarbeidende Sparebanker AS som har sitt hovedkontor i Oslo. SpareBank 1 SamSpar AS inngår i konsernregnskapet til Samarbeidende Sparebanker AS. Eventuelle spørsmål til konsernregnskapet kan rettes til Samarbeidende Sparebanker AS i Oslo.

Note
3

Lønn og ytelser

<u>Lønn</u>	<u>Årets</u>	<u>Fjorårets</u>
	19939248.00	17266614.00
<u>Arbeidsgiveravgift</u>	<u>Årets</u>	<u>Fjorårets</u>
	3402386.00	2768864.00
<u>Pensjonskostnader</u>	<u>Årets</u>	<u>Fjorårets</u>
	3070224.00	2809697.00
<u>Andre ytelser</u>	<u>Årets</u>	<u>Fjorårets</u>
	359551.00	607342.00
<u>Sum lønnskostnader</u>	<u>Årets</u>	<u>Fjorårets</u>
	26771409.00	23452517.00

Ytelser til daglig leder

Note

Ytelser til andre ledende personer



<u>Ledende person</u>	<u>Lønn</u>	<u>Pensj.forpl.</u>	<u>Andre godtgj.</u>
Daglig leder	1839340.00	222672.00	395822.00
<u>Sum ytelse andre led.pers.</u>	<u>Lønn</u>	<u>Pensj.forpl.</u>	<u>Andre godtgj.</u>
	1839340.00	222672.00	395822.00

For administrerende direktør foreligger det karensbestemmelser som vil kunne medføre utbetaling av lønn i inntil 6 måneder etter utløpet av oppsigelsestiden.

Note

Ytelser til revisjon

<u>Revisjon</u>	<u>Årets</u>	<u>Fjorårets</u>
	93750.00	90625.00
<u>Andre tjenester</u>	<u>Årets</u>	<u>Fjorårets</u>
	61725.00	797900.00
<u>Sum godtgjørelse til revisor</u>	<u>Årets</u>	<u>Fjorårets</u>
	155475.00	888525.00

Note

Antall årsverk i regnskapsåret

Virksomheten har hatt følgende antall årsverk:
22.00

Note

8

Konsern, tilknyttet selskap og datterselskap

Tilknyttet selskap/datterselskap

<u>Navn og adresse</u>	<u>Eierandel</u>	<u>Stemmeandel</u>	<u>Egenkapital</u>	<u>Resultat</u>
SpareBank 1 Kundepleie AS	20.00%			

Selskapet har 7500 aksjer hver pålydende kr 2 000 i SpareBank 1 Kundepleie AS.
Virksomheten inngår i konsolideringen til morselskapets konsernregnsk.: Nei

Datterselskap er utelatt fra konsolideringen: Nei



Omløpsmidler Startdato Sluttdato Endring

Skattemessig fremf.undersk. Startdato Sluttdato Endring

Kortsiktig gjeld Startdato Sluttdato Endring



SpareBank 1 SamSpar AS

Kontantstrømoppstilling 01.01-31.12

	2021	2020
Kontantstrømmer fra operasjonelle aktiviteter		
Resultat før skattekostnad	-1 970 689	1 626 980
Periodens betalte skatt	0	-1 213 732
Ordinære avskrivninger	352 315	0
Endring i varelager, kundefordringer og leverandørgjeld	-16 415 669	12 741 716
Endring i andre tidsavgrensningsposter	12 997 182	-9 882 808
Netto kontantstrøm fra operasjonelle aktiviteter	<u>-5 036 861</u>	<u>3 272 156</u>
Kontantstrømmer fra investeringsaktiviteter		
Utbetalinger ved kjøp av immaterielle eiendeler	-10 569 449	0
Utbetalinger ved kjøp av aksjer og andeler i andre foretak	-15 000 000	0
Netto kontantstrøm fra investeringsaktiviteter	<u>-25 569 449</u>	<u>0</u>
Kontantstrømmer fra finansieringsaktiviteter		
Utbetalinger ved nedbetaling av langsiktig gjeld	0	-1 000 000
Netto endring i kassekreditt	2 308 731	0
Inn-/tilbakebetalinger av egenkapital	15 112 800	0
Netto kontantstrøm fra finansieringsaktiviteter	<u>17 421 531</u>	<u>-1 000 000</u>
Netto endring i likvider i året	-13 184 779	2 272 156
Kontanter og bankinnskudd per 01.01	14 534 779	12 262 623
Kontanter og bankinnskudd per. 31.12	<u>1 350 000</u>	<u>14 534 779</u>



SpareBank 1 SamSpar AS

Noter til regnskapet for 2021

Note 1 - Regnskapsprinsipper

Årsregnskapet er satt opp i samsvar med regnskapslovens bestemmelser og god regnskapsskikk.

Felleskontrollert virksomhet

Felleskontrollert virksomhet vurderes etter kostmetoden. Felles kontroll innebærer at selskapet gjennom avtale utøver kontroll sammen med andre deltakere. Selskapet klassifiserer sin deltakelse i Sparebank 1 Kundepleie AS som investering i felleskontrollert virksomhet.

Utbytte og andre utdelinger inntektsføres i samme år som det er avsatt i felleskontrollert virksomhet. Overstiger utbytte andel av tilbakeholdt resultat etter kjøpet, representerer den overskytende del tilbakebetaling av investert kapital, og utdelingene er fratrukket investeringens verdi i balansen.

Salgsinntekter

Inntektsføring ved salg av varer skjer på leveringstidspunktet. Tjenester inntektsføres i takt med utførelsen. Andelen av salgsinntekter som knytter seg til fremtidige serviceytelser balanseføres som uopptjent inntekt ved salget, og inntektsføres deretter i takt med levering av ytelsene.

Klassifisering og vurdering av balanseposter

Omløpsmidler og kortsiktig gjeld omfatter poster som forfaller til betaling innen ett år etter balansedagen, samt poster som knytter seg til varekretsløpet. Øvrige poster er klassifisert som anleggsmiddel/langsiktig gjeld.

Omløpsmidler vurderes til laveste av anskaffelseskost og virkelig verdi. Kortsiktig gjeld balanseføres til nominelt beløp på etableringstidspunktet.

Anleggsmidler vurderes til anskaffelseskost, men nedskrives til virkelig verdi ved verdifall som ikke forventes å være forbigående. Anleggsmidler med begrenset økonomisk levetid avskrives planmessig. Langsiktig gjeld balanseføres til nominelt beløp på etableringstidspunktet.

Fordringer

Kundefordringer og andre fordringer er oppført i balansen til pålydende etter fradrag for avsetning til forventet tap. Avsetning til tap gjøres på grunnlag av individuelle vurderinger av de enkelte fordringene. I tillegg gjøres det for øvrige kundefordringer en uspesifisert avsetning for å dekke antatt tap.

Immaterielle eiendeler

Immaterielle eiendeler balanseføres i den grad det kan identifiseres en fremtidig økonomisk fordel knyttet til utvikling av en identifiserbare immaterielle eiendeler. I motsatt fall kostnadsføres slike utgifter løpende. Balanseførte immaterielle eiendeler avskrives lineært over økonomisk levetid.

Pensjoner

Selskapet er tilsluttet AFP-ordningen som er en kollektiv pensjonsordning for tariffestet sektor i Norge. AFP-ordningen er basert på et trepartssamarbeid mellom arbeidsgiverorganisasjoner, arbeidstakerorganisasjoner og staten. Staten dekker 1/3 av pensjonsutgiftene til AFP mens tilsluttede foretak dekker 2/3.

Regnskapsmessig er ordningen å anse som en ytelsesbasert flerforetaksordning. Selskapet er ikke i stand til å identifisere sin andel av ordningens underliggende økonomiske stilling og resultat med tilstrekkelig grad av pålitelighet, og på denne bakgrunn regnskapsføres ordningen som en innskuddsordning. Dette innebærer at forpliktelser fra AFP-ordningen ikke er balanseført. Premier til ordningen kostnadsføres når de påløper.

Skatter



SpareBank 1 SamSpar AS

Noter til regnskapet for 2021

Skattekostnad består av betalbar skatt og endring i utsatt skatt. Utsatt skatt/skattefordel er beregnet på alle forskjeller mellom regnskapsmessig og skattemessig verdi på eiendeler og gjeld. Utsatt skatt er beregnet med 22% på grunnlag av de midlertidige forskjeller som eksisterer mellom regnskapsmessige og skattemessige verdier, samt skattemessig underskudd til fremføring ved utgangen av regnskapsåret. Netto utsatt skattefordel balanseføres i den grad det er sannsynlig at denne kan bli nyttiggjort. Betalbar skatt og utsatt skatt er regnskapsført direkte mot egenkapitalen i den grad skattepostene relaterer seg til egenkapitaltransaksjoner.

Kontantstrømoppstilling

Kontantstrømoppstillingen er utarbeidet etter den indirekte metode. Kontanter og kontantekvivalenter omfatter kontanter, bankinnskudd og andre kortsiktige, likvide plasseringer.

Bruk av estimater

Ledelsen har brukt estimater og forutsetninger som har påvirket resultatregnskapet og verdsettelsen av eiendeler og gjeld, samt usikre eiendeler og forpliktelser på balansedagen under utarbeidelsen av årsregnskapet i henhold til god regnskapsskikk.

Note 2 - Andre driftsinntekter og andre driftskostnader

Selskapets inntekter er ikke segmentert på virksomhetsområder eller geografiske områder da bedriften kun driver en type virksomhet. Rammevilkårene for virksomheten og dets kunder er i all hovedsak de samme i det området selskapet opererer.

Selskapets virksomhet består av felles innkjøp og tjenesteyting på vegne av og overfor eierbankene. Andre driftsinntekter gjelder tilskudd fra eierbankene til å dekke selskapets prosjektkostnader og driftskostnader.

Note 3 - Lønnskostnader, antall ansatte, lån til ansatte og godtgjørelse til revisor

<i>Lønnskostnader</i>	2021	2020
Lønninger	19 939 248	17 266 614
Arbeidsgiveravgift	3 402 386	2 768 864
Pensjonskostnader	3 070 224	2 809 697
Andre ytelser	359 551	607 342
Sum	<u>26 771 409</u>	<u>23 452 517</u>

Selskapet har i regnskapsåret sysselsatt totalt 22 årsverk.

Ytelser til ledende personer

	Lønn	Pensjonsutgifter	Andre godtgjørelser
Daglig leder	1 839 340	222 672	395 822

For administrerende direktør foreligger det karensbestemmelser som vil kunne medføre utbetaling av lønn i inntil 6 måneder etter utløpet av oppsigelsestiden.

Godtgjørelse til revisor er fordelt på følgende:

2021



SpareBank 1 SamSpar AS

Noter til regnskapet for 2021

Lovpålagt revisjon	93 750
Andre tjenester	61 725

Merverdiavgift er inkludert i revisjonshonoraret.

Note 4 - Pensjoner

Kollektive pensjonsordninger

Selskapet er pliktig til å ha tjenestepensjonsordning etter lov om obligatorisk tjenestepensjon. Selskapets pensjonsordninger tilfredsstiller kravene i denne lov.

Selskapet er tilknyttet Fellesordningen for Avtalefestet Pensjon. I tillegg har selskapet en innskuddsbasert ordning (OTP). Selskapet har pensjonsordninger som omfatter i alt 25 personer.

I 2021 er det kostnadsført kr 305 440 i tilskudd til AFP-ordningen og kr 2 511 995 er årets kostnad til den innskuddsbaserte ordningen.

Note 5 - Leieavtaler

	2021	2020
Årets leiekostnad	1 527 551	1 514 652

Selskapet leier kontorlokaler i Hammersborggata 2 i Oslo. Leieforholdet er utløper 31.12.2022. Ny leiekontrakt for kontorlokaler i Calmeyers Gate 5 i Oslo er inngått fra 01.04.2022.

Note 6 - Skatt

Årets skattekostnad fordeler seg på:	2021	2020
Endring utsatt skatt	-425 165	368 709
Årets totale skattekostnad	<u>-425 165</u>	<u>368 709</u>

Beregning av årets skattegrunnlag:	2021	2020
Ordinært resultat før skattekostnad	-1 970 690	1 626 979
Permanente forskjeller	38 123	48 968
Endring i midlertidige forskjeller	<u>1 169 158</u>	<u>-1 703 337</u>
Årets skattegrunnlag	<u>-763 409</u>	<u>-27 390</u>

Oversikt over midlertidige forskjeller	2021	2020
Driftsmidler inkl goodwill	-419 687	-86 701
Regnskapsmessige avsetninger, fremtidig vedlikehold mv	<u>-2 790 000</u>	<u>-1 953 828</u>



SpareBank 1 SamSpar AS

Noter til regnskapet for 2021

Sum	-3 209 687	-2 040 529
Akkumulert fremførbart underskudd før konsernbidrag	-790 799	-27 390
Netto midlertidige forskjeller pr 31.12.	-4 000 486	-2 067 919
22 % Utsatt skattefordel/Utsatt skatt	-880 107	-454 942

Note 7 - Immaterielle eiendeler

	Utvikling
Tilgang immaterielle eiendeler	10 569 450
Anskaffelseskost 31.12.2021	10 569 450
Akk.avskrivninger 31.12.2021	-352 315
Balanseført verdi pr.31.12.2021	10 217 135
Årets avskrivninger	352 315
Avskrivningsplan	5 år Lineær

Immaterielle eiendeler består av et CRM-utviklingsprosjekt.

Note 8 - Aksjer i felleskontrollert virksomhet

Selskap	Ervervet	Kontor	Eier- andel	Resultat 2021	Egenkapital pr. 31.12	Bokført verdi pr. 31.12
SpareBank 1 Kundepleie AS	01.12.2021	Trondheim	20 %	0	0	15 000 000

Selskapet har 7500 aksjer hver pålydende kr 2 000 i SpareBank 1 Kundepleie AS.

Note 9 - Mellomværende med selskap i samme konsern og tilknyttet selskap

Fordringer	2021	2020
Kundefordringer	20 505 163	18 884 490
Andre fordringer	2 900 151	477 171
Sum	23 405 314	19 361 661
Gjeld	2021	2020
Leverandørgjeld	3 536 154	5 708 555
Annen kortsiktig gjeld	7 300 000	900 000
Sum	10 836 154	6 608 555



SpareBank 1 SamSpar AS

Noter til regnskapet for 2021

Note 10 - Bankinnskudd

	2021
Bundne skattetrekksmidler utgjør	1 350 000

Bundne skattetrekksmidler er tilstrekkelig til å dekke skyldig forskuddstrekk per 31.12

Note 11 - Egenkapital

	Aksjekapital	Overkurs	Annen innskutt egenkapital	Ikke registrert kapitalforhøyelse	Annen egenkapital	Sum
Egenkapital 01.01.	100 000	15 000	892 951	0	12 652 926	13 660 877
Årsresultat	0	0	0	0	-1 545 524	-1 545 524
Ikke reg. kap. forh.	0	0	0	15 112 800	0	15 112 800
Egenkapital 31.12.	100 000	15 000	892 951	15 112 800	11 107 402	27 228 153

Note 12 - Aksjekapital og aksjonærinformasjon

Aksjekapitalen består av:

	Antall	Pålydende	Balanseført
Ordinære aksjer	100	1 000	100 000

Oversikt over aksjonærene i selskapet pr. 31.12:

	Ordinære aksjer	Eierandel	Stemmeandel
Samarbeidende Sparebanker AS	100	100 %	100 %

SpareBank 1 SamSpar AS er et heleid datterselskap av Samarbeidende Sparebanker AS som har sitt hovedkontor i Oslo. SpareBank 1 SamSpar AS inngår i konsernregnskapet til Samarbeidende Sparebanker AS. Eventuelle spørsmål til konsernregnskapet kan rettes til Samarbeidende Sparebanker AS i Oslo.

31. desember 2021
Oslo, .

Stig Olav Brautaset
nestleder

Knut Oscar Fleten
styremedlem

Per Halvorsen
styremedlem

Per Ivar Kleiven

Steinar Haugli

Liv Bente Kildal



SpareBank 1 SamSpar AS

Noter til regnskapet for 2021

styremedlem	styremedlem	ansattes representant
<hr/> <p>Arild Bjørn Hansen styreleder</p>	<hr/> <p>Egil Meland styremedlem</p>	<hr/> <p>Unni Strand styremedlem</p>
<hr/> <p>Vidar Horne daglig leder</p>	<hr/> <p>Bjørn Allan Troelsen styremedlem</p>	<hr/> <p>Hanne Nordgaard styremedlem</p>



Building a better
working world

Statsautoriserte revisorer
Ernst & Young AS

Sanden 1, 3285 Larvik
Postboks 83 Fritzøe Brygge, 3285 Larvik

Foretaksregisteret: NO 976 389 387 MVA
Tlf: +47 24 00 24 00

www.ey.no
Medlemmer av Den norske Revisorforening

UAVHENGIG REVISORS BERETNING

Til generalforsamlingen i Sparebank 1 Samspar AS

Konklusjon

Vi har revidert årsregnskapet for Sparebank 1 Samspar AS som består av balanse per 31. desember 2021, resultatregnskap og kontantstrømpoppstilling for regnskapsåret avsluttet per denne datoen og noter til årsregnskapet, herunder et sammendrag av viktige regnskapsprinsipper.

Etter vår mening oppfylder årsregnskapet gjeldende lovkrav og gir et rettviseende bilde av selskapets finansielle stilling per 31. desember 2021 og av dets resultater og kontantstrømmer for regnskapsåret avsluttet per denne datoen i samsvar med regnskapslovens regler og god regnskapsskikk i Norge.

Grunnlag for konklusjon

Vi har gjennomført revisjonen i samsvar med International Standards on Auditing (ISA-ene). Våre oppgaver og plikter i henhold til disse standardene er beskrevet nedenfor under *Revisors oppgaver og plikter ved revisjonen av årsregnskapet*. Vi er uavhengige av selskapet i samsvar med kravene i relevante lover og forskrifter i Norge og *International Code of Ethics for Professional Accountants* (inkludert internasjonale uavhengighetsstandarder) utstedt av International Ethics Standards Board for Accountants (IESBA-reglene), og vi har overholdt våre øvrige etiske forpliktelser i samsvar med disse kravene. Innhentet revisjonsbevis er etter vår vurdering tilstrekkelig og hensiktsmessig som grunnlag for vår konklusjon.

Øvrig informasjon

Øvrig informasjon omfatter informasjon i selskapets årsrapport bortsett fra årsregnskapet og den tilhørende revisjonsberetningen. Styret og daglig leder (ledelsen) er ansvarlig for den øvrige informasjonen. Vår konklusjon om revisjonen av årsregnskapet dekker ikke den øvrige informasjonen, og vi attesterer ikke den øvrige informasjonen.

I forbindelse med revisjonen av årsregnskapet er det vår oppgave å lese den øvrige informasjonen med det formål å vurdere om årsberetningen inneholder de opplysninger som skal gis i henhold til gjeldende lovkrav og hvorvidt det foreligger vesentlig inkonsistens mellom den øvrige informasjonen og årsregnskapet eller kunnskap vi har opparbeidet oss under revisjonen, eller hvorvidt den tilsynelatende inneholder vesentlig feilinformasjon. Dersom vi konkluderer med at den øvrige informasjonen inneholder vesentlig feilinformasjon eller ikke inneholder de opplysninger som skal gis i henhold til gjeldende lovkrav, er vi pålagt å rapportere det.

Vi har ingenting å rapportere i så henseende, og vi mener at årsberetningen er konsistent med årsregnskapet og inneholder de opplysninger som skal gis i henhold til gjeldende lovkrav.

Ledelsens ansvar for årsregnskapet

Ledelsen er ansvarlig for å utarbeide årsregnskapet og for at det gir et rettviseende bilde i samsvar med regnskapslovens regler og god regnskapsskikk i Norge. Ledelsen er også ansvarlig for slik intern kontroll som den finner nødvendig for å kunne utarbeide et årsregnskap som ikke inneholder vesentlig feilinformasjon, verken som følge av misligheter eller feil.

Ved utarbeidelsen av årsregnskapet må ledelsen ta standpunkt til selskapets evne til fortsatt drift og opplyse om forhold av betydning for fortsatt drift. Forutsetningen om fortsatt drift skal legges til grunn for årsregnskapet med mindre ledelsen enten har til hensikt å avvikle selskapet eller virksomheten, eller ikke har noe annet realistisk alternativ.



Revisors oppgaver og plikter ved revisjonen av årsregnskapet

Vårt mål er å oppnå betryggende sikkerhet for at årsregnskapet som helhet ikke inneholder vesentlig feilinformasjon, verken som følge av misligheter eller feil, og å avgi en revisjonsberetning som inneholder vår konklusjon. Betyggende sikkerhet er en høy grad av sikkerhet, men ingen garanti for at en revisjon utført i samsvar med ISA-ene, alltid vil avdekke vesentlig feilinformasjon. Feilinformasjon kan skyldes misligheter eller feil og er å anse som vesentlig dersom den enkeltvis eller samlet med rimelighet kan forventes å påvirke de økonomiske beslutningene som brukerne foretar på grunnlag av årsregnskapet.

Som del av en revisjon i samsvar med ISA-ene, utøver vi profesjonelt skjønn og utviser profesjonell skepsis gjennom hele revisjonen. I tillegg:

- identifiserer og vurderer vi risikoen for vesentlig feilinformasjon i årsregnskapet, enten det skyldes misligheter eller feil. Vi utformer og gjennomfører revisjonshandlinger for å håndtere slike risikoer, og innhenter revisjonsbevis som er tilstrekkelig og hensiktsmessig som grunnlag for vår konklusjon. Risikoen for at vesentlig feilinformasjon som følge av misligheter ikke blir avdekket, er høyere enn for feilinformasjon som skyldes feil, siden misligheter kan innebære samarbeid, forfalskning, bevisste utelatelser, uriktige fremstillinger eller overstyring av intern kontroll.
- opparbeider vi oss en forståelse av den interne kontrollen som er relevant for revisjonen, for å utforme revisjonshandlinger som er hensiktsmessige etter omstendighetene, men ikke for å gi uttrykk for en mening om effektiviteten av selskapets interne kontroll.
- evaluerer vi om de anvendte regnskapsprinsippene er hensiktsmessige og om regnskapsestimaterne og tilhørende noteopplysninger utarbeidet av ledelsen er rimelige.
- konkluderer vi på om ledelsens bruk av fortsatt drift-forutsetningen er hensiktsmessig, og, basert på innhentede revisjonsbevis, hvorvidt det foreligger vesentlig usikkerhet knyttet til hendelser eller forhold som kan skape betydelig tvil om selskapets evne til fortsatt drift. Dersom vi konkluderer med at det eksisterer vesentlig usikkerhet, kreves det at vi i revisjonsberetningen henleder oppmerksomheten på tilleggsopplysningene i årsregnskapet, eller, dersom slike tilleggsopplysninger ikke er tilstrekkelige, at vi modifierer vår konklusjon om årsregnskapet og årsberetningen. Våre konklusjoner er basert på revisjonsbevis innhentet frem til datoen for revisjonsberetningen. Etterfølgende hendelser eller forhold kan imidlertid medføre at selskapet ikke kan fortsette driften.
- evaluerer vi den samlede presentasjonen, strukturen og innholdet i årsregnskapet, inkludert tilleggsopplysningene, og hvorvidt årsregnskapet gir uttrykk for de underliggende transaksjonene og hendelsene på en måte som gir et rettviseende bilde.

Vi kommuniserer med styret blant annet om det planlagte omfanget av og tidspunktet for revisjonsarbeidet og eventuelle vesentlige funn i revisjonen, herunder vesentlige svakheter i den interne kontrollen som vi avdekker gjennom revisjonen.

Larvik, 8. april 2022
ERNST & YOUNG AS

Revisjonsberetningen er ikke signert

Hans Georg Skuggedal
statsautorisert revisor



PENNEO

Signaturene i dette dokumentet er juridisk bindende. Dokument signert med "Penneo"™ - sikker digital signatur.
De signerende parter sin identitet er registrert, og er listet nedenfor.

"Med min signatur bekrefter jeg alle datoer og innholdet i dette dokument."

Hans Georg Skuggedal

Partner

På vegne av: EY

Serienummer: 9578-5999-4-38366

IP: 213.52.xxx.xxx

2022-04-08 13:27:01 UTC



Penneo Dokumentnøkkel: 12AA7-C0QCH-5QFYG-FVMPM-H8O3K-7EBZK

Dokumentet er signert digitalt, med **Penneo.com**. Alle digitale signatur-data i dokumentet er sikret og validert av den datamaskin-utregnede hash-verdien av det opprinnelige dokument. Dokumentet er låst og tids-stemplet med et sertifikat fra en betrodd tredjepart. All kryptografisk bevis er integrert i denne PDF, for fremtidig validering (hvis nødvendig).

Hvordan bekrefter at dette dokumentet er originalen?

Dokumentet er beskyttet av ett Adobe CDS sertifikat. Når du åpner dokumentet i

Adobe Reader, skal du kunne se at dokumentet er sertifisert av **Penneo e-signature service <penneo@penneo.com>**. Dette garanterer at innholdet i dokumentet ikke har blitt endret.

Det er lett å kontrollere de kryptografiske beviser som er lokalisert inne i dokumentet, med Penneo validator - <https://penneo.com/validate>



Admincontrol

List of Signatures Page 1/1

Årsrapport_Beretning_2021_SpareBank 1 SamSpar AS.pdf

Name	Method	Signed at
Halvorsen, Per	BANKID	2022-04-07 12:04 GMT+02
Haugli, Steinar	BANKID_MOBILE	2022-04-07 17:46 GMT+02
Kleiven, Per Ivar	BANKID_MOBILE	2022-04-07 12:00 GMT+02
Strand, Unni	BANKID_MOBILE	2022-04-07 11:59 GMT+02
Hansen, Arild Bjørn	BANKID_MOBILE	2022-04-08 09:28 GMT+02
Nordgaard, Hanne	BANKID_MOBILE	2022-04-07 11:56 GMT+02
Fleten, Knut Oscar	BANKID_MOBILE	2022-04-08 08:31 GMT+02
Brautaset, Stig Olav	BANKID_MOBILE	2022-04-07 11:53 GMT+02
Horne, Vidar	BANKID_MOBILE	2022-04-07 16:06 GMT+02
Troelsen, Allan	BANKID_MOBILE	2022-04-07 15:28 GMT+02
Kildal, Liv Bente	BANKID_MOBILE	2022-04-07 13:07 GMT+02
Meland, Egil	BANKID	2022-04-07 12:29 GMT+02



This file is sealed with a digital signature. The seal is a guarantee for the authenticity of the document.
External reference: D239AB3CB0D8413489334AA02702C7D7



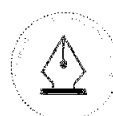
2021

ÅRSRAPPORT | SPAREBANK 1 SAMSPAR AS



Årsrapport 2021

Side: 1 av 21



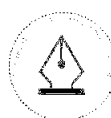
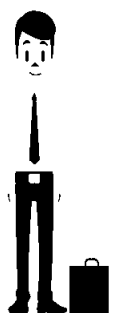
This file is sealed with a digital signature.
The seal is a guarantee for the authenticity
of the document.

Document ID:
D239AB3CB0D8413489334AA02702C7D7



INNHold

ADMINISTRERENDE DIREKTØR HAR ORDET	3
SPAREBANK 1 SAMSPAR AS	5
STYRET	7
MEDARBEIDERE	8
ÅRSBERETNING	9
ÅRSREGNSKAP	10
RESULTAT	10
BALANSE	12
KONTANTSTRØMOPPSTILLING	14
NOTER	15



This file is sealed with a digital signature.
The seal is a guarantee for the authenticity
of the document.

Document ID:
D239AB3CB0D8413489334AA02702C7D7



ADMINISTRERENDE DIREKTØR HAR ORDET

Så har vi lagt 2021 bak oss i SamSpar og SamSpar-bankene. På det personlige plan har våre eiere, kollegaer og medarbeidere opplevd store svingninger og belastninger tilknyttet et vedvarende Covid-utbrudd. Kanskje var det bra at vi ikke forsto varigheten på pandemien ved inngangen? Faglig sett har vi i SamSpar satt ny kurs og forsterket vår tro på at vi som organisasjon er både endringsvillig og at vi er utstyrt med en betydelig endringsevne. Dette har vært helt avgjørende gjennom året som gikk.

Virksomhetene

Ved utgangen av 2021 består SamSpar-alliansen av de 10 eierbankene og følgende tre selskaper: SpareBank 1 SamSpar AS, Samarbeidende Sparebanker AS og Samarbeidende Sparebanker Utvikling DA. Førstnevnte er tjenesteyter for eierbankene og arbeidsgiver for de som arbeider i SamSpar. De to andre er eierselskaper i henholdsvis SpareBank 1 Gruppen og SpareBank 1 Utvikling. SamSpar-alliansens samlede forretningsvolum gjør oss nå til største bidragsyter i SB1-alliansen.

Mine medarbeidere er nå tilbake på kontoret med fornyet pågangsmot og en økt tro på at vi er best sammen, når vi øver og når vi gjennomfører oppdragene for våre eierbanker. At vi kommer til å arbeide i en mer hybrid arbeidsmodell med noe mer hjemmekontor enn tidligere er hevet over tvil, så nå har vi en bevissthet tilknyttet det å finne den best mulige vei for vår rolle vis a vis eierbankene og inn mot alliansesamarbeidet.

Hva som er vår rolle og vårt ansvar beskrives nærmere i tjenesteavtalen og tjenestekatalogen.

Strategisk retning for virksomheten

Styret og administrasjonen har gjennom året arbeidet godt sammen for å sette en god retning for vårt arbeid i perioden 2022-2024. Dette arbeidet har resultert i en ny strategi som setter krav til vårt fokus, vår utvikling og våre leveranser (SamSpar 3.1) I tillegg har administrasjonen i godt samspill med Strategisk råd innovasjon og forretningsutvikling utarbeidet en data- og innsiktsstrategi for den samme strategiperioden.

Strukturelle endringer og avtaleverket

Gjennom 2021 har administrasjonen vært involvert i flere strukturelle endringer og tilhørende prosesser. Fusjoner mellom eksisterende SamSpar-banker og mellom SamSpar-banker og eksterne banker medfører en rekke formelle og praktiske oppgaver for administrasjonen. Jeg har vel ikke deltatt på et eneste

møte i regi av Felles bestiller det foregående året uten at SpareBank 1 Helgeland, SB1 Nordmøre eller fusjoner tilknyttet SB1 Sørøst-Norge har hatt en plass på dagsorden. SamSpar har hatt lederrollen i Felles bestiller siden april 2021.

Administrasjonen har videre etter beste evne forsøkt å stille opp for styreleder og styret tilknyttet de krevende forhandlinger som har vært ført med regionbankene med tanke på revisjon av alliansens avtaleverk. Dette arbeidet videreføres inn i 2022.

SamSpars tjenestetilbud til bankene

I løpet av 2021 besluttet styret på administrasjonens anbefaling en tiltredelse til CRM Iver. Grunnlaget for å etablere, drifte og videreutvikle CRM løsningen til beste for SamSparbankene ble lagt gjennom etablering av nødvendige roller som produkteier og systemforvaltere i SamSpar.

I parallell med dette ble det gjennomført endringer tilknyttet ledelse av det viktige arbeidet innenfor datadrevet kundedialog. Stadig ny innsikt og erfaringer gjør at administrasjonen hele tiden leter etter bedre modeller for uttak av synergier på området.

Oppgavene står i kø og vi er allerede godt i gang med å levere på områder som kostnadsfordeling, selskapsstruktur, budsjettmodell, implementering av CRM Iver, Kontaktsenter og Power BI. Alt dette for at bankene skal styrke sin konkurransekraft og evne å ta ut ønskede synergier gjennom SamSpar.

Vi opplever svært gode tilbakemeldinger på våre fredags-webinarer. Flere av kollegaene i bankene melder tilbake at dette er en nyttig arena som kanskje flere i bankene burde få tilgang til.



This file is sealed with a digital signature. The seal is a guarantee for the authenticity of the document.

Document ID:
D239AB3CB0D8413489334AA02702C7D7



Samhandlingsmodellen vår

I løpet av 2021 etablerte vi et nytt fagråd i SamSpar; Fagråd Økonomisk kriminalitet/AHV. Dette er et viktig område for bankene og et område vi åpenbart kan styrke oss gjennom god samhandling og felles læring. Etter dette har vi 3 strategiske råd og 6 fagråd i strukturen vår. Mitt syn er at dette er en velfungerende modell og en modell som bankene setter stor pris på. Samhandlingsmodellen i SpareBank 1 vil ventelig komme på dagsorden i løpet av 2022. Hvordan vi evt hensyntar dette inn i SamSpar-modellen gjenstår å se og vurdere.

Takk til ledere av Strategiske råd og fagråd som gjør en god jobb for fellesskapets interesser.

Avslutningsvis vil jeg takke våre eiere og samarbeidspartnere på alle nivåer i SamSparbankene for et utviklende, spennende og godt 2021.

Takk for oppmerksomheten!

Vidar Horne
Administrerende direktør



This file is sealed with a digital signature.
The seal is a guarantee for the authenticity
of the document.

Document ID:
D239AB3CB0D8413489334AA02702C7D7



SPAREBANK 1 SAMSPAR AS

SpareBank 1 SamSpar AS

er et 100 % eiet datterselskap av Samarbeidende Sparebanker AS.

Hovedformålet med selskapet er å drifte SamSpar administrasjonens tjenesteproduksjon i tillegg til alle initiativ som iverksettes av SamSpar-alliansen, dette er aktiviteter som kommer i tillegg til de aktivitetene som gjennomføres i SpareBank 1-alliansen.

Eierbankene kjøpte i fjerde kvartal 2021, 20 % av aksjene i SpareBank 1 Kundepleie AS gjennom SpareBank 1 SamSpar AS. Hovedformålet til SpareBank 1 Kundepleie AS er å eie og drifte CRM (IVER) løsningen i samarbeid med SpareBank 1 Østlandet, SpareBank 1 SMN og SpareBank 1 Nord-Norge. Intensjonen med SpareBank 1 Kundepleie AS er at selskapet skal på sikt oppløses, og drift og forvaltning av CRM (IVER) skal overføres til SpareBank 1 Utvikling, som en del av Tjenestetilbudet.

SpareBank 1 Kundepleie AS:



Selskapets ansatte har grovt sett fire ansvarsområder:

- Forvalte selskapsverdier og drift av de tre SamSpar-selskapene
- Representasjon på alliansearenaen sammen med de fire regionbankene
- Faglig ledelse
- Innovasjon og tjenester

Formålet med disse tjenesteområdene er å styrke SamSpar-bankenes konkurransekraft og lønnsomhet.

SpareBank 1 SamSpar har på vegne av bankene de siste årene investert betydelig summe i systemer, infrastruktur og tjenester som bidrar til eierbankenes utvikling og konkurransekraft. Initiativene og prosjektene har vært forankret i styret og i den gjeldende strategien (SamSpar 3.1).

Som et resultat av de investeringene som er gjennomført har eierbankene fått tilgang til systemer og tjenester som gir et forretningsmessig fortrinn. Utvalgte leveranser i strategiperioden beskrives i det følgende:

- ✓ SamSpar har levert på ambisjonen i strategien (SamSpar 3.0)
- ✓ SamSpar har gjennomført SB1 Helgeland i SamSpar-/SB1-alliansen
- ✓ SamSpar har utvidet tjenestekatalogen til å inkludere en sentral rolle for CRM, DKD og Power BI
- ✓ SamSpar leverer tjenester på RPA og Chat til SamSparbankene
- ✓ SamSpar har etablert og dokumentert et omfattende kvalitetssystem
- ✓ Tilfredsheten med SamSpar leveranser i styret, i KL og i fagmiljøene er god (jf. KPI)



This file is sealed with a digital signature.
The seal is a guarantee for the authenticity
of the document.

Document ID:
D239AB3CB0D8413489334AA02702C7D7



Fremover

I strategien for kommende periode fremgår det som en overordnet målsetting at «SamSpar leverer verdikjende tjenester til SamSparbankene og SamSpar-alliansen er solid og godt forankret i eierbankene».

For kommende strategiperiode har styret definert følgende krav til måloppfyllelse:

- ✓ Iver (CRM) er implementert i SamSparbankene, forvaltes og videreutvikles av fellesressurser i SamSpar
- ✓ Datadrevet kundedialog (DKD) arbeider etter et omforent målbilde og leverer verdikjende tjenester til SamSparbankene
- ✓ Avtaleverket i SamSpar er under revidering
- ✓ SamSpars modell for kostnadsfordeling er avklart
- ✓ SamSpar-alliansen er attraktiv for alle eierbankene og banker utenfor SB1-alliansen
- ✓ SamSparbankene søker økt standardisering og stordriftsfordeler gjennom SamSpar
- ✓ SamSpar arbeider etter en data- og innsiktsstrategi som gir bankene god tilgang og oversikt over forretningsmessig data
- ✓ Selskapsstruktur og budsjettprosesser revidert
- ✓ Tiltak i KPMG-rapporten er gjennomført
- ✓ Bankene har høy fokus på bærekraft
- ✓ Finanshushyperspektiv på tjenester og investeringer



This file is sealed with a digital signature.
The seal is a guarantee for the authenticity
of the document.

Document ID:
D239AB3CB0D8413489334AA02702C7D7



STYRET

Styret består av de administrerende banksjefer/administrerende direktører i eierbankene og en representant valgt blant de tillitsvalgte i eierbankene. Det er således ingen mulighet til å påvirke den kjønnsmessige fordelingen i Styret.



Arild Bjørn Hansen
SpareBank 1 Østfold Akershus
Styrets leder



Stig Brautaset
SpareBank 1 Søre Sunnmøre
Styrets nestleder



Hanne Nordgaard
SpareBank 1 Helgeland
Styremedlem



Per Halvorsen
SpareBank 1 Sørøst-Norge
Styremedlem



Allan Troelsen
SpareBank 1 Nordmøre
Styremedlem



Steinar Haugli
SpareBank 1 Ringerike Hadeland
Styremedlem



Per Ivar Kleiven
SpareBank 1 Gudbrandsdal
Styremedlem



Knut Oscar Fleten
SpareBank 1 Hallingdal valdres
Styremedlem



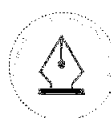
Egil Meland
SpareBank 1 Modum
Styremedlem



Unni Strand
SpareBank 1 Lom og Skjåk
Styremedlem



Liv Bente Kildal
Tillitsvalgt



This file is sealed with a digital signature.
The seal is a guarantee for the authenticity
of the document.

Document ID:
D239AB3CB0D8413489334AA02702C7D7



MEDARBEIDERE

SpareBank 1 SamSpars målsetting er at «SamSpar leverer verdøkende tjenester til SamSparbankene og SamSpar-alliansen er solid og godt forankret i eierbankene».

Det setter krav til at medarbeiderne evner å ta kundens og eiernes perspektiv.

Ved utgangen av 2021 hadde selskapet 24 (20). Selskapet har i løpet av året rekruttert inn nye medarbeidere og opplever at det er et godt marked for rekruttering, og at SpareBank 1 SamSpar er en attraktiv arbeidsplass.


Selskapet innehar spisskompetanse innenfor bla. disse områdene;

- CRM
- Adobe
- Datavarehus
- Analyse
- PowerBI
- Finansiering, Betaling og Sparing/Plassering
- Prosjektledelse
- Personvern og GDPR

Selskapet utfører en rekke fellesfunksjoner og tjenester som SamSpar-bankene høster stordriftsfordeler av.

Gjennom den årlige mål- og utviklingssamtalen legges tydelige forventninger til leveranse og resultat.

Fordelingen på kvinnelige og mannlige medarbeidere var henholdsvis 37 (37) % og 63 (63) % i 2021.



This file is sealed with a digital signature.
The seal is a guarantee for the authenticity
of the document.

Document ID:
D239AB3CB0D8413489334AA02702C7D7



ÅRSBERETNING

Historien

SpareBank 1 SamSpar AS ble etablert 14.11.2007 og hadde sitt første driftsår i 2008. Selskapet ble etablert med egne ansatte høsten 2012. Selskapet er et heleid datterselskap av Samarbeidende Sparebanker AS, som igjen eies av 10 selvstendige sparebanker.

Selskapets virksomhet er å levere forretningsstøtte og utvikling av produkter og tjenester til eierbankene. Selskapet drives med utgangspunkt i sine lokaler i Oslo.

SamSpar

Hovedoppgavene er å ivareta eierbankenes interesser på fellesarenaen og legge til rette for og lansering og gevinstrealisering av de leveranser som fellesskapet utvikler. Videre skal det legges til rette for at eierbankene bedrer sine inntekts/kostnadsforhold gjennom standardisering og andre tiltak som bankene enes om.

Selskapets strategiske hovedmålsetning er «SamSpar leverer verdikjende tjenester til SamSparbankene og SamSpar-alliansen er solid og godt forankret i eierbankene»

Årsregnskapet

Resultat

Selskapet har et underskudd for året på 1,5 MNOK (+1,3 MNOK)

Årets resultat overføres til annen egenkapital.

Driftsinntekter

Driftsinntektene kommer i sin helhet som driftstilskudd fra eierbankene. Disse skal dekke de løpende kostnadene som hovedsakelig består av prosjekter, IT drift og forvaltning samt lønn og personalkostnader.

Driftskostnader

Driftskostnadene for IT drift og forvaltning er i 2021 på 79,2 MNOK (71,4 MNOK).

De øvrige kostnadene som gjelder drift av SamSpar administrasjonen er 33,5 MNOK (29,9 MNOK)

Likviditet

Selskapets likviditetsbeholdning per 31.12.2021 var 1,35 MNOK (14,5 MNOK).

Styret

Styret består av de administrerende banksjefer/administrerende direktører i eierbankene og en person valgt blant de tillitsvalgte i eierbankene. Det er således ingen mulighet til å påvirke den kjønnsmessige fordelingen i Styret.

Personal

Selskapet har 24 (20) fast ansatte.

Arbeidsmiljø og likestilling

Arbeidsmiljøet anses som godt. Selskapets sykefravær er på 4,67 % (0,9 %). Det foreligger ingen indikasjoner på at fraværet skyldes forhold på arbeidsplassen. Det er ikke rapportert skader eller ulykker på arbeidsplassen.

Hvert år gjennomføres det organisasjonsundersøkelse for å evaluere arbeidsmiljø og trivsel. Undersøkelsen følges opp gjennom systematiske aktiviteter for å rette på de svakheter som fremkommer i undersøkelsen. Resultater og tiltaksplaner følges opp gjennom rapportering til styret og ledelse.

Selskapet har innarbeidet en policy som tar sikte på at ikke forekommer forskjellsbehandling grunnet kjønn.

Ytre miljø

Virksomheten medfører verken forurensning eller utslipp som kan være til skade for det ytre miljøet.

SpareBank 1 Modum og SpareBank 1 Sørøst-Norge

Styrene i SpareBank 1 Modum og SpareBank 1 Sørøst-Norge vedtok november 2021 en intensjonsavtale om sammenslåing av bankene. Den juridiske sammenslåingen er planlagt gjennomført 1. april 2022. Finanstilsynet og Konkurransetilsynet har gitt sine tilslutninger.

Styreansvarsforsikring

SpareBank 1 SamSpar AS er omfattet av SpareBank 1-alliansen sin felles forsikring for styreansvar. Forsikringssummen er felles for alle selskaper og banker som er en del av SpareBank 1-alliansen, slik at man ved eventuelle skadetilfeller bruker av den samme forsikringssummen. Forsikringen har ingen egenandel.

Fortsatt drift

I samsvar med regnskapslovens § 3-3 bekreftes det at forutsetningen om fortsatt drift er lagt til grunn ved utarbeidelsen av regnskapet.

Det fremlagte resultat- og balanseregnskapet med tilhørende



This file is sealed with a digital signature. The seal is a guarantee for the authenticity of the document.

Document ID:
D239AB3CB0D8413489334AA02702C7D7



noter, gir etter styrets mening et fyllestgjørende bilde av driften og stillingen for selskapet generelt ved årsskiftet.

Hendelser etter balansedagen

Det er ingen vesentlige hendelser etter registrert etter balansedagen.

31. desember 2021

Oslo, 07. april 2022

<hr/> <i>Arild Bjørn Hansen</i> styreleder	<hr/> <i>Stig Olav Brautaset</i> nestleder	<hr/> <i>Knut Oscar Fleten</i> styremedlem
<hr/> <i>Hanne Nordgaard</i> styremedlem	<hr/> <i>Per Halvorsen</i> styremedlem	<hr/> <i>Steinar Haugli</i> styremedlem
<hr/> <i>Liv Bente Kildal</i> Tillitsvalgt	<hr/> <i>Per Ivar Kleiven</i> styremedlem	<hr/> <i>Egil Meland</i> styremedlem
<hr/> <i>Unni Strand</i> styremedlem	<hr/> <i>Allan Troelsen</i> styremedlem	<hr/> <i>Vidar Horne</i> Daglig leder

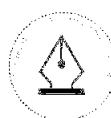
ÅRSREGNSKAP

Resultat

Note	2021	2020
------	------	------

Årsrapport 2021

Side: 10 av 21

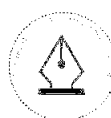


This file is sealed with a digital signature.
The seal is a guarantee for the authenticity
of the document.

Document ID:
D239AB3CB0D8413489334AA02702C7D7



Driftsinntekter			
Annen driftsinntekt	2	<u>110 784 893</u>	<u>102 962 028</u>
Driftskostnader			
Varekostnad	2	79 209 664	71 384 198
Lønnskostnad	3, 4	26 771 410	23 452 516
Avskrivning	7	352 315	0
Annen driftskostnad	2, 3, 5	<u>6 402 588</u>	<u>6 486 012</u>
Sum driftskostnader		<u>112 735 976</u>	<u>101 322 726</u>
Driftsresultat		<u>-1 951 083</u>	<u>1 639 302</u>
Finansinntekter og finanskostnader			
Annen finansinntekt		434	2 203
Annen finanskostnad		<u>20 040</u>	<u>14 524</u>
Netto finansposter		<u>-19 606</u>	<u>-12 321</u>
Ordinært resultat før skattekostnad		<u>-1 970 689</u>	<u>1 626 980</u>
Skattekostnad på ordinært resultat	6	<u>-425 165</u>	<u>368 709</u>
Årsresultat		<u>-1 545 524</u>	<u>1 258 271</u>
Overføringer og disponeringer			
Overføringer annen egenkapital	11	<u>-1 545 524</u>	<u>1 258 271</u>



This file is sealed with a digital signature.
The seal is a guarantee for the authenticity
of the document.

Document ID:
D239AB3CB0D8413489334AA02702C7D7



Balanse

	Note	2021	2020
Anleggsmidler			
<i>Immaterielle eiendeler</i>			
Konsesjoner, patenter, lisenser, varemerker	7	10 217 135	0
Utsatt skattefordel	6	880 107	454 942
Sum immaterielle eiendeler		<u>11 097 242</u>	<u>454 942</u>
<i>Finansielle anleggsmidler</i>			
Investeringer i felleskontrollert virksomhet	8	15 000 000	0
Sum finansielle anleggsmidler		<u>15 000 000</u>	<u>0</u>
Sum anleggsmidler		<u>26 097 242</u>	<u>454 942</u>
Omløpsmidler			
<i>Fordringer</i>			
Kundefordringer	9	20 505 163	18 884 490
Andre fordringer	9	8 007 626	12 505 634
Sum fordringer		<u>28 512 789</u>	<u>31 390 125</u>
Bankinnskudd, kontanter og lignende	10	1 350 000	14 534 779
Sum omløpsmidler		<u>29 862 789</u>	<u>45 924 904</u>
Sum eiendeler		<u>55 960 031</u>	<u>46 379 846</u>

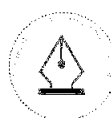


This file is sealed with a digital signature.
The seal is a guarantee for the authenticity
of the document.

Document ID:
D239AB3CB0D8413489334AA02702C7D7



	Note	2021	2020
Egenkapital			
<i>Innskutt egenkapital</i>			
Aksjekapital	11, 12	100 000	100 000
Overkurs	11	15 000	15 000
Annen innskutt egenkapital	11	892 951	892 951
Ikke registrert kapitalforhøyelse	11	15 112 800	0
Sum innskutt egenkapital		<u>16 120 751</u>	<u>1 007 951</u>
<i>Opptjent egenkapital</i>			
Annen egenkapital	11	<u>11 107 403</u>	<u>12 652 926</u>
Sum opptjent egenkapital		<u>11 107 403</u>	<u>12 652 926</u>
Sum egenkapital		<u>27 228 154</u>	<u>13 660 878</u>
Gjeld			
<i>Kortsiktig gjeld</i>			
Gjeld til kredittinstitusjoner		2 308 731	0
Leverandørgjeld	9	7 475 916	22 270 912
Skyldige offentlige avgifter	10	1 764 160	1 790 757
Annen kortsiktig gjeld	9	<u>17 183 069</u>	<u>8 657 299</u>
Sum kortsiktig gjeld		<u>28 731 877</u>	<u>32 718 968</u>
Sum gjeld		<u>28 731 877</u>	<u>32 718 968</u>
Sum egenkapital og gjeld		<u>55 960 031</u>	<u>46 379 846</u>



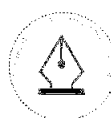
This file is sealed with a digital signature.
The seal is a guarantee for the authenticity
of the document.

Document ID:
D239AB3CB0D8413489334AA02702C7D7



Kontantstrømoppstilling

	2021	2020
Kontantstrømmer fra operasjonelle aktiviteter		
Resultat før skattekostnad	-1 970 689	1 626 980
Periodens betalte skatt	0	-1 213 732
Ordinære avskrivninger	352 315	0
Endring i varelager, kundefordringer og leverandørgjeld	-16 415 669	12 741 716
Endring i andre tidsavgrensningsposter	12 997 182	-9 882 808
Netto kontantstrøm fra operasjonelle aktiviteter	<u>-5 036 861</u>	<u>3 272 156</u>
Kontantstrømmer fra investeringsaktiviteter		
Utbetalinger ved kjøp av immaterielle eiendeler	-10 569 449	0
Utbetalinger ved kjøp av aksjer og andeler i andre foretak	-15 000 000	0
Netto kontantstrøm fra investeringsaktiviteter	<u>-25 569 449</u>	<u>0</u>
Kontantstrømmer fra finansieringsaktiviteter		
Utbetalinger ved nedbetaling av langsiktig gjeld	0	-1 000 000
Netto endring i kassekreditt	2 308 731	0
Inn-/tilbakebetalinger av egenkapital	15 112 800	0
Netto kontantstrøm fra finansieringsaktiviteter	<u>17 421 531</u>	<u>-1 000 000</u>
Netto endring i likvider i året	-13 184 779	2 272 156
Kontanter og bankinnskudd per 01.01	14 534 779	12 262 623
Kontanter og bankinnskudd per. 31.12	<u>1 350 000</u>	<u>14 534 779</u>



This file is sealed with a digital signature.
The seal is a guarantee for the authenticity
of the document.

Document ID:
D239AB3CB0D8413489334AA02702C7D7



Noter

Note 1 - Regnskapsprinsipper

Årsregnskapet er satt opp i samsvar med regnskapslovens bestemmelser og god regnskapsskikk.

Felleskontrollert virksomhet

Felleskontrollert virksomhet vurderes etter kostmetoden. Felles kontroll innebærer at selskapet gjennom avtale utøver kontroll sammen med andre deltakere. Selskapet klassifiserer sin deltakelse i Sparebank 1 Kundepleie AS som investering i felleskontrollert virksomhet.

Utbytte og andre utdelinger inntektsføres i samme år som det er avsatt i felleskontrollert virksomhet. Overstiger utbytte andel av tilbakeholdt resultat etter kjøpet, representerer den overskytende del tilbakebetaling av investert kapital, og utdelingene er fratrukket investeringens verdi i balansen.

Salgsinntekter

Inntektsføring ved salg av varer skjer på leveringstidspunktet. Tjenester inntektsføres i takt med utførelsen. Andelen av salgsinntekter som knytter seg til fremtidige serviceytelser balanseføres som uopptjent inntekt ved salget, og inntektsføres deretter i takt med levering av yrelsene.

Klassifisering og vurdering av balanseposter

Omløpsmidler og kortsiktig gjeld omfatter poster som forfaller til betaling innen ett år etter balansedagen, samt poster som knytter seg til varekretsløpet. Øvrige poster er klassifisert som anleggsmiddel/langsiktig gjeld.

Omløpsmidler vurderes til laveste av anskaffelseskost og virkelig verdi. Kortsiktig gjeld balanseføres til nominelt beløp på etableringstidspunktet.

Anleggsmidler vurderes til anskaffelseskost, men nedskrives til virkelig verdi ved verdifall som ikke forventes å være forbigående. Anleggsmidler med begrenset økonomisk levetid avskrives planmessig. Langsiktig gjeld balanseføres til nominelt beløp på etableringstidspunktet.

Fordringer

Kundefordringer og andre fordringer er oppført i balansen til pålydende etter fradrag for avsetning til forventet tap. Avsetning til tap gjøres på grunnlag av individuelle vurderinger av de enkelte fordringene. I tillegg gjøres det for øvrige kundefordringer en uspesifisert avsetning for å dekke antatt tap.

Immaterielle eiendeler

Immaterielle eiendeler balanseføres i den grad det kan identifiseres en fremtidig økonomisk fordel knyttet til utvikling av en identifiserbare immaterielle eiendeler. I motsatt fall kostnadsføres slike utgifter løpende. Balanseførte immaterielle eiendeler avskrives lineært over økonomisk levetid.

Pensjoner

Selskapet er tilsluttet AFP-ordningen som er en kollektiv pensjonsordning for tariffestet sektor i Norge. AFP-ordningen er basert på et trepartssamarbeid mellom arbeidsgiverorganisasjoner, arbeidstakerorganisasjoner og staten. Staten dekker 1/3 av pensjonsutgiftene til AFP mens tilsluttede foretak dekker 2/3.

Regnskapsmessig er ordningen å anse som en ytelsesbasert flerforetaksordning. Selskapet er ikke i stand til å identifisere sin andel av ordningens underliggende økonomiske stilling og resultat med tilstrekkelig grad av pålitelighet, og på denne bakgrunn regnskapsføres ordningen som en innskuddsordning. Dette innebærer at forpliktelser fra AFP-ordningen ikke er balanseført. Premier til ordningen kostnadsføres når de påløper.

Skatter

Skattekostnad består av betalbar skatt og endring i utsatt skatt. Utsatt skatt/skattefordel er beregnet på alle forskjeller mellom regnskapsmessig og skattemessig verdi på eiendeler og gjeld. Utsatt skatt er beregnet med 22% på grunnlag av de midlertidige forskjeller som eksisterer mellom regnskapsmessige og skattemessige verdier, samt skattemessig underskudd til fremføring ved utgangen av regnskapsåret. Netto utsatt skattefordel balanseføres i den grad det er sannsynlig at denne kan bli nyttiggjort. Betalbar skatt og utsatt skatt er regnskapsført direkte mot egenkapitalen i den grad skattepostene relaterer seg til egenkapitaltransaksjoner.



This file is sealed with a digital signature.
The seal is a guarantee for the authenticity
of the document.

Document ID:
D239AB3CB0D8413489334AA02702C7D7



Kontantstrømoppstilling

Kontantstrømoppstillingen er utarbeidet etter den indirekte metode. Kontanter og kontantekvivalenter omfatter kontanter, bankinnskudd og andre kortsiktige, likvide plasseringer.

Bruk av estimater

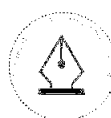
Ledelsen har brukt estimater og forutsetninger som har påvirket resultatregnskapet og verdsettelsen av eiendeler og gjeld, samt usikre eiendeler og forpliktelser på balansedagen under utarbeidelsen av årsregnskapet i henhold til god regnskapsskikk.



Note 2 - Andre driftsinntekter og andre driftskostnader

Selskapets inntekter er ikke segmentert på virksomhetsområder eller geografiske områder da bedriften kun driver en type virksomhet. Rammevilkårene for virksomheten og dets kunder er i all hovedsak de samme i det området selskapet opererer.

Selskapets virksomhet består av felles innkjøp og tjenesteyting på vegne av og overfor eierbankene. Andre driftsinntekter gjelder tilskudd fra eierbankene til å dekke selskapets prosjektkostnader og driftskostnader.



This file is sealed with a digital signature.
The seal is a guarantee for the authenticity
of the document.

Document ID:
D239AB3CB0D8413489334AA02702C7D7



Note 3 - Lønnskostnader, antall ansatte, lån til ansatte og godtgjørelse til revisor

Lønnskostnader	2021	2020
Lønninger	19 939 248	17 266 614
Arbeidsgiveravgift	3 402 386	2 768 864
Pensjonskostnader	3 070 224	2 809 697
Andre ytelser	359 551	607 342
Sum	<u>26 771 409</u>	<u>23 452 517</u>

Selskapet har i regnskapsåret sysselsatt totalt 24 årsverk.

Ytelser til ledende personer

	Lønn	Pensjonsutgifter	Andre godtgjørelser
Daglig leder	1 839 340	222 672	395 822

For administrerende direktør foreligger det karensbestemmelser som vil kunne medføre utbetaling av lønn i inntil 6 måneder etter utløpet av oppsigelsestiden.

Godtgjørelse til revisor er fordelt på følgende:	2021
Lovpålagt revisjon	93 750
Andre tjenester	61 725

Merverdiavgift er inkludert i revisjonshonoraret.

Note 4 - Pensjoner

Kollektive pensjonsordninger

Selskapet er pliktig til å ha tjenestepensjonsordning etter lov om obligatorisk tjenestepensjon. Selskapets pensjonsordninger tilfredsstiller kravene i denne lov.

Selskapet er tilknyttet Fellesordningen for Avtalefestet Pensjon. I tillegg har selskapet en innskuddsbasert ordning (OTP). Selskapet har pensjonsordninger som omfatter i alt 25 personer.

I 2021 er det kostnadsført kr 305 440 i tilskudd til AFP-ordningen og kr 2 511 995 er årets kostnad til den innskuddsbaserte ordningen.

Note 5 - Leieavtaler

	2021	2020
Årets leiekostnad	1 527 551	1 514 652

Selskapet leier kontorlokaler i Hammersborggata 2 i Oslo. Leieforholdet utløper 31.12.2022. Ny leiekontrakt for kontorlokaler i Calmeyers Gate 5 i Oslo er inngått fra 01.04.2022.



This file is sealed with a digital signature. The seal is a guarantee for the authenticity of the document.

Document ID:
D239AB3CB0D8413489334AA02702C7D7



Note 6 - Skatt

Årets skattekostnad fordeler seg på:	2021	2020
Endring utsatt skatt	-425 165	368 709
Årets totale skattekostnad	<u>-425 165</u>	<u>368 709</u>
Beregning av årets skattegrunnlag:	2021	2020
Ordinært resultat før skattekostnad	-1 970 690	1 626 979
Permanente forskjeller	38 123	48 968
Endring i midlertidige forskjeller	<u>1 169 158</u>	<u>-1 703 337</u>
Årets skattegrunnlag	<u>-763 409</u>	<u>-27 390</u>
Oversikt over midlertidige forskjeller	2021	2020
Driftsmidler inkl goodwill	-419 687	-86 701
Regnskapsmessige avsetninger, fremtidig vedlikehold mv	-2 790 000	-1 953 828
Sum	<u>-3 209 687</u>	<u>-2 040 529</u>
Akkumulert fremførbart underskudd før konsernbidrag	<u>-790 799</u>	<u>-27 390</u>
Netto midlertidige forskjeller pr 31.12.	<u>-4 000 486</u>	<u>-2 067 919</u>
22 % Utsatt skattefordel/Utsatt skatt	-880 107	-454 942

Note 7 - Immaterielle eiendeler

	Utvikling
Tilgang immaterielle eiendeler	10 569 450
Anskaffelseskost 31.12.2021	10 569 450
Akk. avskrivninger 31.12.2021	-352 315
Balanseført verdi pr.31.12.2021	10 217 135
Årets avskrivninger	352 315
Avskrivningsplan	5 år Lineær

Immaterielle eiendeler består av et CRM-utviklingsprosjekt.

Note 8 - Aksjer i felleskontrollert virksomhet

Selskap	Ervervet	Kontor	Eierandel	Resultat 2021	Egenkapital pr. 31.12	Bokført verdi pr. 31.12
SpareBank 1 Kundepleie AS	01.12.2021	Trondheim	20 %	6 783 457	82 083 457	15 000 000

Selskapet har 7500 aksjer hver pålydende kr 2 000 i SpareBank 1 Kundepleie AS.



This file is sealed with a digital signature. The seal is a guarantee for the authenticity of the document.

Document ID:
D239AB3CB0D8413489334AA02702C7D7



Note 9 - Mellomværende med selskap i samme konsern og tilknyttet selskap

Fordringer	2021	2020
Kundefordringer	20 505 163	18 884 490
Andre fordringer	2 900 151	477 171
Sum	23 405 314	19 361 661

Gjeld	2021	2020
Leverandørgjeld	3 536 154	5 708 555
Annen kortsiktig gjeld	7 300 000	900 000
Sum	10 836 154	6 608 555

Note 10 - Bankinnskudd

Bundne skattetrekkmidler utgjør	2021 1 350 000
---------------------------------	-------------------

Bundne skattetrekkmidler er tilstrekkelig til å dekke skyldig forskuddstrekk per 31.12.

Note 11 - Egenkapital

	Aksjekapital	Overkurs	Annen innskutt egenkapital	Ikke registrert kapitalforhøyelse	Annen egenkapital	Sum
Egenkapital 01.01.	100 000	15 000	892 951	0	12 652 926	13 660 877
Årsresultat	0	0	0	0	-1 545 524	-1 545 524
Ikke reg. kap. forh.	0	0	0	15 112 800	0	15 112 800
Egenkapital 31.12.	100 000	15 000	892 951	15 112 800	11 107 402	27 228 154

Note 12 - Aksjekapital og aksjonærinformasjon

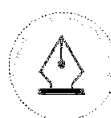
Aksjekapitalen består av:

	Antall	Pålydende	Balanseført
Ordinære aksjer	100	1 000	100 000

Oversikt over aksjonærene i selskapet pr. 31.12:

	Ordinære aksjer	Eierandel	Stemmeandel
Samarbeidende Sparebanker AS	100	100 %	100 %

SpareBank 1 SamSpar AS er et heleid datterselskap av Samarbeidende Sparebanker AS som har sitt hovedkontor i Oslo. SpareBank 1 SamSpar AS inngår i konsernregnskapet til Samarbeidende Sparebanker AS. Eventuelle spørsmål til konsernregnskapet kan rettes til Samarbeidende Sparebanker AS i Oslo.



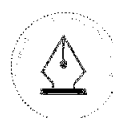
This file is sealed with a digital signature. The seal is a guarantee for the authenticity of the document.

Document ID:
D239AB3CB0D8413489334AA02702C7D7



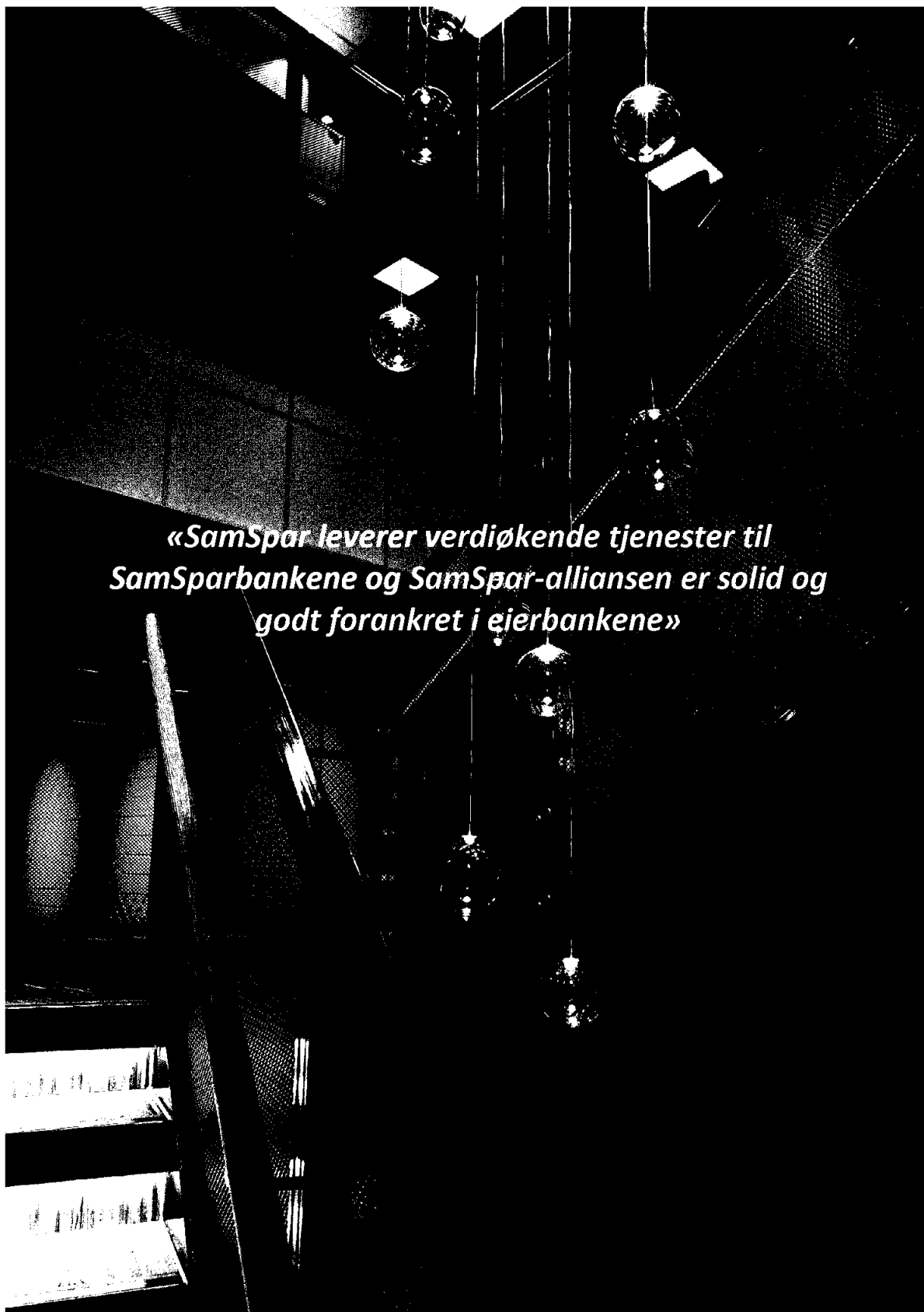
31. desember 2021
Oslo, 07. april 2022

<i>Arild Bjørn Hansen</i> styreleder	<i>Stig Olav Brautaset</i> nestleder	<i>Knut Oscar Fleten</i> styremedlem
<i>Hanne Nordgaard</i> styremedlem	<i>Per Halvorsen</i> styremedlem	<i>Steinar Haugli</i> styremedlem
<i>Liv Bente Kildal</i> Tillitsvalgt	<i>Per Ivar Kleiven</i> styremedlem	<i>Egil Meland</i> styremedlem
<i>Unni Strand</i> styremedlem	<i>Allan Troelsen</i> styremedlem	<i>Vidar Horne</i> Daglig leder

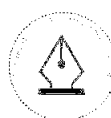


This file is sealed with a digital signature.
The seal is a guarantee for the authenticity
of the document.

Document ID:
D239AB3CB0D8413489334AA02702C7D7



***«SamSpør leverer verdiøkende tjenester til
SamSparbankene og SamSpør-alliansen er solid og
godt forankret i eierbankene»***



This file is sealed with a digital signature.
The seal is a guarantee for the authenticity
of the document.

Document ID:
D239AB3CB0D8413489334AA02702C7D7