



ÅRSREGNSKAPET FOR REGNSKAPSÅRET 2022 - GENERELL INFORMASJON

Enheten

Organisasjonsnummer:	878 653 572
Organisasjonsform:	Aksjeselskap
Foretaksnavn:	ENTREPRENØR ULF SOLBAKKEN AS
Forretningsadresse:	Tømmerkaia 13 3732 SKIEN

Regnskapsår

Årsregnskapets periode:	01.01.2022 - 31.12.2022
-------------------------	-------------------------

Konsern

Morselskap i konsern:	Ja
Konsernregnskap lagt ved:	Nei

Regnskapsregler

Regler for små foretak benyttet:	Ja
Benyttet ved utarbeidelsen av årsregnskapet til selskapet:	Regnskapslovens alminnelige regler

Årsregnskapet fastsatt av kompetent organ

Bekreftet av representant for selskapet:	Nils Helge Lunden
Dato for fastsettelse av årsregnskapet:	13.02.2023

Grunnlag for avgivelse

År 2022: Årsregnskapet er elektronisk innlevert
År 2021: Tall er hentet fra elektronisk innlevert årsregnskap fra 2022

Det er ikke krav til at årsregnskapet m.v. som sendes til Regnskapsregisteret er undertegnet. Kontrollen på at dette er utført ligger hos revisor/enhetens øverste organ. Sikkerheten ivaretas ved at innsender har rolle/rettighet for innsending av årsregnskapet via Altinn, og ved at det bekreftes at årsregnskapet er fastsatt av kompetent organ.

Brønnøysundregistrene, 21.03.2024



Resultatregnskap

Beløp i: NOK	Note	2022	2021
RESULTATREGNSKAP			
Inntekter			
Salgsinntekt	1	94 553 288	73 030 740
Annen driftsinntekt		12 013	227 016
Sum inntekter		94 565 301	73 257 756
Kostnader			
Varekostnad	1	64 053 190	38 857 311
Lønnskostnader	2	24 088 805	21 671 744
Avskrivning på varige driftsmidler	3	146 729	34 200
Nedskrivning av varige driftsmidler og immaterielle eiendeler	3		
Annen driftskostnad		3 018 278	7 052 701
Sum kostnader		91 307 003	67 615 956
Driftsresultat		3 258 298	5 641 800
Finansinntekter og finanskostnader			
Annen renteinntekt		289 055	136 796
Annen finansinntekt			1
Sum finansinntekter		289 055	136 797
Annen rentekostnad		112 072	30 435
Sum finanskostnader		112 072	30 435
Netto finans		176 983	106 362
Ordinært resultat før skattekostnad		3 435 281	5 748 162
Skattekostnad på resultat	4	756 657	1 271 129
Ordinært resultat etter skattekostnad		2 678 624	4 477 033
Årsresultat		2 678 624	4 477 033
Årsresultat etter minoritetsinteresser		2 678 624	4 477 033
Totalresultat		2 678 624	4 477 033



Resultatregnskap

Beløp i: NOK	Note	2022	2021
Overføringer og disponeringer			
Ordinært utbytte	5	2 600 000	4 000 000
Avgitt konsernbidrag	5		
Udekket tap	5, 5		
Avsatt til/overført fra annen egenkapital	5	78 624	477 033
Overført fra annen egenkapital	5		
Sum overføringer og disponeringer		2 678 624	4 477 033



Balanse

Beløp i: NOK	Note	2022	2021
BALANSE - EIENDELER			
Anleggsmidler			
Immaterielle eiendeler			
Utsatt skattefordel	4		
Varige driftsmidler			
Tomter, bygninger o.a. fast eiendom	3, 6	17 820	152 549
Maskiner og anlegg	3, 6	228 000	47 987
Driftsløsøre, transportmidler o.l.	1, 3		
Sum varige driftsmidler		245 820	200 536
Finansielle anleggsmidler			
Investering i datterselskap	7	886 218	999 439
Investering i annet foretak i samme konsern	7		
Investeringer i tilknyttet selskap	7		
Investeringer i aksjer og andeler	7		
Andre langsiktige fordringer		175 837	258 337
Sum finansielle anleggsmidler		1 062 055	1 257 776
Sum anleggsmidler		1 307 875	1 458 312
Omløpsmidler			
Varer			
Fordringer			
Kundefordringer	1, 6	13 217 619	16 419 021
Andre kortsiktige fordringer	6	3 111 978	4 083 331
Sum fordringer		16 329 597	20 502 352
Investeringer			
Aksjer og andeler i foretak i samme konsern	7		
Bankinnskudd, kontanter og lignende			
Bankinnskudd, kontanter o.l.	8	4 006 271	6 487 968
Sum bankinnskudd, kontanter og lignende		4 006 271	6 487 968



Balanse

Beløp i: NOK	Note	2022	2021
Sum omløpsmidler		20 335 868	26 990 320
SUM EIENDELER		21 643 743	28 448 632
BALANSE - EGENKAPITAL OG GJELD			
Egenkapital			
Innskutt egenkapital			
Aksjekapital	5, 9	100 000	100 000
Sum innskutt egenkapital		100 000	100 000
Opptjent egenkapital			
Annen egenkapital	5	4 505 047	8 426 423
Udekket tap	5		
Sum opptjent egenkapital		4 505 047	8 426 423
Sum egenkapital		4 605 047	8 526 423
Gjeld			
Langsiktig gjeld			
Utsatt skatt	1, 4	287 701	226 211
Sum avsetninger for forpliktelser		287 701	226 211
Annen langsiktig gjeld			
Gjeld til kredittinstitusjoner	6		7 142 135
Sum annen langsiktig gjeld			7 142 135
Sum langsiktig gjeld		287 701	7 368 346
Kortsiktig gjeld			
Leverandørgjeld		7 765 154	3 805 020
Betalbar skatt	4	695 167	1 738 642
Skyldige offentlige avgifter		2 899 644	4 109 355
Avsatt utbytte	5	2 600 000	
Annen kortsiktig gjeld		2 791 030	2 900 847
Sum kortsiktig gjeld		16 750 995	12 553 863
Sum gjeld		17 038 696	19 922 209



Balanse

Beløp i: NOK	Note	2022	2021
SUM EGENKAPITAL OG GJELD		21 643 743	28 448 632
POSTER UTENOM BALANSEN			
Garantistillelser	6		
Pantstillelser	6		



Brønnøysundregistrene

ÅRSREGNSKAP FOR REGNSKAPSÅRET 2022 - GENERELL INFORMASJON

Journalnummer: 2023 309455

Enheten

Organisasjonsnummer: 878 653 572
Organisasjonsform: Aksjeselskap
Foretaksnavn: ENTREPRENØR ULF SOLBAKKEN AS
Forretningsadresse: Tømmerkaia 13
3732 SKIEN

Regnskapsår

Årsregnskapets periode: 01.01.2022 - 31.12.2022

Konsern

Morselskap i konsern: Ja
Konsernregnskap lagt ved: Nei

Regnskapsregler

Regler for små foretak benyttet: Ja
Benyttet ved utarbeidelsen av
årsregnskapet til selskapet: Regnskapslovens alminnelige regler

Årsregnskapet fastsatt av kompetent organ

Bekreftet av representant for selskapet: Nils Helge Lunden
Dato for fastsettelse av årsregnskapet: 13.02.2023

Revisjon

Årsregnskapet er utarbeidet av ekstern
autorisert regnskapsfører: Ja

Grunnlag for avgivelse

År 2022: Årsregnskap er elektronisk innlevert.
År 2021: Tall er hentet fra elektronisk innlevert årsregnskap fra 2022.

Det er ikke krav til at årsregnskapet m.v. som sendes til Regnskapsregisteret er undertegnet. Kontrollen på at dette er utført ligger hos revisor/enhetens øverste organ. Sikkerheten ivaretas ved at innsender har rolle/rettighet for innsending av årsregnskapet via Altinn, og ved at det bekreftes at årsregnskapet er fastsatt av kompetent organ.

Brønnøysundregistrene, 22.02.2023



Organisasjonsnr: 878 653 572
ENTREPRENØR ULF SOLBAKKEN AS

RESULTATREGNSKAP

<u>Beløp i: NOK</u>	<u>Note</u>	<u>2022</u>	<u>2021</u>
RESULTATREGNSKAP			
Inntekter			
Salgsinntekt	1	94 553 288	73 030 740
Annen driftsinntekt		12 013	227 016
Sum inntekter		94 565 301	73 257 756
Kostnader			
Varekostnad	1	64 053 190	38 857 311
Lønnskostnader	2	24 088 805	21 671 744
Avskrivning på varige driftsmidler	3	146 729	34 200
Nedskrivning av varige driftsmidler og immaterielle eiendeler	3		
Annen driftskostnad		3 018 278	7 052 701
Sum kostnader		91 307 003	67 615 956
Driftsresultat		3 258 298	5 641 800
Finansinntekter og finanskostnader			
Annen renteinntekt		289 055	136 796
Annen finansinntekt			1
Sum finansinntekter		289 055	136 797
Annen rentekostnad		112 072	30 435
Sum finanskostnader		112 072	30 435
Netto finans		176 983	106 362
Ordinært resultat før skattekostnad			
Skattekostnad på resultat	4	3 435 281	5 748 162
Ordinært resultat etter skattekostnad		756 657	1 271 129
Årsresultat		2 678 624	4 477 033
Årsresultat etter minoritetsinteresser		2 678 624	4 477 033
Totalresultat		2 678 624	4 477 033
Overføringer og disponeringer			
Ordinært utbytte	5	2 600 000	4 000 000
Avgitt konsernbidrag	5		
Udekket tap	5, 5		
Avsatt til/overført fra annen egenkapital	5	78 624	477 033



Overført fra annen egenkapital	5		
Sum overføringer og disponeringer		2 678 624	4 477 033



Organisasjonsnr: 878 653 572
ENTREPRENØR ULF SOLBAKKEN AS

BALANSE

Beløp i: NOK	Note	2022	2021
BALANSE - EIENDELER			
Anleggsmidler			
Immaterielle eiendeler			
Utsatt skattefordel	4		
Varige driftsmidler			
Tomter, bygninger o.a.			
fast eiendom	3, 6	17 820	152 549
Maskiner og anlegg	3, 6	228 000	47 987
Driftsløsøre, transportmidler o.l.	1, 3		
Sum varige driftsmidler		245 820	200 536
Finansielle anleggsmidler			
Investering i datterselskap	7	886 218	999 439
Investering i annet foretak i samme konsern	7		
Investeringer i tilknyttet selskap	7		
Investeringer i aksjer og andeler	7		
Andre langsiktige fordringer		175 837	258 337
Sum finansielle anleggsmidler		1 062 055	1 257 776
Sum anleggsmidler		1 307 875	1 458 312
Omløpsmidler			
Varer			
Fordringer			
Kundefordringer	1, 6	13 217 619	16 419 021
Andre kortsiktige fordringer	6	3 111 978	4 083 331
Sum fordringer		16 329 597	20 502 352
Investeringer			
Aksjer og andeler i foretak i samme konsern	7		
Bankinnskudd, kontanter og lignende			
Bankinnskudd, kontanter o. l.	8	4 006 271	6 487 968
Sum bankinnskudd, kontanter og lignende		4 006 271	6 487 968
Sum omløpsmidler		20 335 868	26 990 320



SUM EIENDELER		21 643 743	28 448 632
BALANSE - EGENKAPITAL OG GJELD			
Egenkapital			
Innskutt egenkapital			
Aksjekapital	5, 9	100 000	100 000
Sum innskutt egenkapital		100 000	100 000
Opptjent egenkapital			
Annen egenkapital	5	4 505 047	8 426 423
Udekket tap	5		
Sum opptjent egenkapital		4 505 047	8 426 423
Sum egenkapital		4 605 047	8 526 423
Gjeld			
Langsiktig gjeld			
Utsatt skatt	1, 4	287 701	226 211
Sum avsetninger for forpliktelser		287 701	226 211
Annen langsiktig gjeld			
Gjeld til kredittinstitusjoner	6		7 142 135
Sum annen langsiktig gjeld			7 142 135
Sum langsiktig gjeld		287 701	7 368 346
Kortsiktig gjeld			
Leverandørgjeld		7 765 154	3 805 020
Betalbar skatt	4	695 167	1 738 642
Skyldige offentlige avgifter		2 899 644	4 109 355
Avsatt utbytte	5	2 600 000	
Annen kortsiktig gjeld		2 791 030	2 900 847
Sum kortsiktig gjeld		16 750 995	12 553 863
Sum gjeld		17 038 696	19 922 209
SUM EGENKAPITAL OG GJELD		21 643 743	28 448 632
POSTER UTENOM BALANSEN			
Garantistillelser	6		
Pantstillelser	6		



Organisasjonsnr: 878 653 572
ENTREPRENØR ULF SOLBAKKEN AS

NOTEOPPLYSNINGER - SELSKAP - alle poster oppgitt i hele tall

Note
2

Antall årsverk i regnskapsåret
42.00

Sum Beløp

Balanseført verdi 31.12. Varige driftsmidler Immaterielle eiend.

Konsernregnskap

Morselskapet sitt navn

Forretningskontor for morselskapet

Begrunnelse for at datterselskap er utelatt fra konsolideringen

Samlet beløp - tilknyttet selskap Årets Fjorårets

Samlet beløp - foretak i samme konsern Årets Fjorårets

Samlet beløp - foretak i samme konsern Årets Fjorårets

Samlet beløp - felles kontrollert virksomhet Årets Fjorårets

Pantstillelse Beløp

Beholdning av egne aksjer Antall Pålydende Andel av aksjek.



Entreprenør Ulf Solbakken AS

Org.nr. 878 653 572

Årsrapport 2022

- * Resultatregnskap
- * Balanse
- * Noter til regnskapet
- * Revisors beretning



Entreprenør Ulf Solbakken AS

Resultatregnskap

Driftsinntekter og driftskostnader	Note	2022	2021
Salgsinntekt	1	94 553 288	73 030 740
Annen driftsinntekt		12 013	227 016
Sum driftsinntekter		94 565 301	73 257 756
Varekostnad	1	64 053 190	38 857 311
Lønnskostnader	2	24 088 805	21 671 744
Avskrivning på varige driftsmidler	3	146 729	34 200
Annen driftskostnad		3 018 278	7 052 701
Sum driftskostnader		91 307 003	67 615 956
Driftsresultat		3 258 298	5 641 800
Renteinntekt fra foretak i samme konsern		0	136 796
Annen renteinntekt		289 055	0
Annen finansinntekt		0	1
Annen rentekostnad		112 072	30 435
Resultat av finansposter		176 983	106 362
Resultat før skattekostnad		3 435 281	5 748 162
Skattekostnad på resultat	4	756 657	1 271 129
Årsresultat		2 678 624	4 477 033
Overføringer			
Avsatt til utbytte	5	2 600 000	4 000 000
Avsatt til/overført fra annen egenkapital	5	78 624	477 033
Sum overføringer		2 678 624	4 477 033



Entreprenør Ulf Solbakken AS

Balanse pr. 31. desember





Eiendeler	Note	2022	2021
Anleggsmidler			
Varige driftsmidler			
Tomter, bygninger o.a. fast eiendom	3, 6	17 820	152 549
Maskiner og anlegg	3, 6	228 000	47 987
Sum varige driftsmidler		245 820	200 536
Finansielle anleggsmidler			
Investeringer i datterselskap	7	886 218	999 439
Andre langsiktige fordringer		175 837	258 337
Sum finansielle anleggsmidler		1 062 055	1 257 776
Sum anleggsmidler		1 307 875	1 458 312
Omløpsmidler			
Fordringer			
Kundefordringer	1, 6	13 217 619	16 419 021
Fordringer på konsernselskap	6	2 956 670	4 048 367
Andre kortsiktige fordringer	6	155 307	34 964
Sum fordringer		16 329 597	20 502 352
Bankinnskudd, kontanter o.l.	8	4 006 271	6 487 968
Sum omløpsmidler		20 335 868	26 990 320
Sum eiendeler		21 643 743	28 448 632

**Entreprenør Ulf Solbakken AS****Balanse pr. 31. desember**

	Note	2022	2021
Egenkapital			
Innskutt egenkapital			
Aksjekapital	5, 9	100 000	100 000
Sum innskutt egenkapital		<u>100 000</u>	<u>100 000</u>
Opptjent egenkapital			
Annen egenkapital	5	4 505 047	8 426 423
Sum opptjent egenkapital		<u>4 505 047</u>	<u>8 426 423</u>
Sum egenkapital		<u>4 605 047</u>	<u>8 526 423</u>
Gjeld			
Avsetning for forpliktelser			
Utsatt skatt	1, 4	287 701	226 211
Sum avsetning for forpliktelser		<u>287 701</u>	<u>226 211</u>
Annen langsiktig gjeld			
Gjeld til kredittinstitusjoner	6	0	7 142 135
Sum annen langsiktig gjeld		<u>0</u>	<u>7 142 135</u>
Kortsiktig gjeld			
Leverandørgjeld		7 765 154	3 805 020
Betalbar skatt	4	695 167	1 738 642
Skyldige offentlige avgifter		2 899 644	4 109 355
Kortsiktig gjeld til konsernselskap		0	216 001
Avsatt utbytte	5	2 600 000	0
Annen kortsiktig gjeld		2 791 030	2 684 846
Sum kortsiktig gjeld		<u>16 750 995</u>	<u>12 553 863</u>
Sum gjeld		<u>17 038 696</u>	<u>19 922 209</u>
Sum egenkapital og gjeld		<u>21 643 743</u>	<u>28 448 632</u>

Skien, 13.02.2023

Styret i Entreprenør Ulf Solbakken AS


Jan Endre Bjørbæk Andersen
styreleder
Ulf Solbakken
styremedlem
Terje Jahnsen
styremedlem/daglig leder
Nils Helge Lunden
styremedlem



Entreprenør Ulf Solbakken AS

Noter til årsregnskapet for 2022

Note 1 Regnskapsprinsipper

Årsregnskapet består av resultatregnskap, balanse og noteopplysninger og er avlagt i samsvar med aksjelov, regnskapslov og norske regnskapsstandarder. Det er utarbeidet etter god regnskapsskikk for små foretak.

Datterselskap/tilknyttet selskap

Datterselskapet og tilknyttede selskaper vurderes etter kostmetoden i selskapsregnskapet. Investeringen er vurdert til anskaffelseskost for aksjene med mindre nedskrivning har vært nødvendig. Det er foretatt nedskrivning til virkelig verdi når verdifall skyldes årsaker som ikke kan antas å være forbigående og det må anses nødvendig etter god regnskapsskikk. Nedskrivninger er reversert når grunnlaget for nedskrivning ikke lenger er tilstede.

Utbytte og andre utdelinger er inntektsført i samme år som det er avsatt i datterselskapet.

Salgsinntekter

Inntektsføring ved salg av varer skjer på leveringstidspunktet. Tjenester inntektsføres i takt med utførelsen av tjenesten. Påløpt ufakturert inntekt pr balanse tidspunkt er bokført som uopptjent inntekt ved salget og inntektsføres i takt med levering av ytelsene.

Hovedregel for vurdering og klassifisering av eiendeler og gjeld

Eiendeler bestemt til varig eie eller bruk er klassifisert som anleggsmidler. Andre eiendeler er klassifisert som omløpsmidler. Fordringer som skal tilbakebetales innen et år er uansett klassifisert som omløpsmidler. Ved klassifisering av kortsiktig og langsiktig gjeld er analoge kriterier lagt til grunn.

Anleggsmidler vurderes til anskaffelseskost, men nedskrives til virkelig verdi ved verdifall som ikke forventes å være forbigående. Anleggsmidler med begrenset økonomisk levetid avskrives planmessig. Langsiktig gjeld balanseføres til nominelt mottatt beløp på etableringstidspunktet.

Omløpsmidler vurderes til laveste av anskaffelseskost og virkelig verdi. Kortsiktig gjeld balanseføres til nominelt mottatt beløp på etableringstidspunktet.

Fordringer

Kundefordringer og andre fordringer oppføres til pålydende etter fradrag for avsetning til forventet tap. Avregning for påregnelig tap gjøres etter en individuell vurdering av de enkelte fordringene.

Varelager

Lager av innkjøpte varer er verdsatt til laveste av anskaffelseskost og virkelig verdi. Anskaffelseskost vurderes etter FIFO-prinsippet.

Anleggskontrakter

Selskapets prosjekter behandles i samsvar med løpende avregningsmetode. Inntektsføring av kontraktene skjer i takt med beregnet fremdrift (fullføringsgrad). Fortjeneste tas med når den kan beregnes med rimelig sikkerhet. Hvert prosjekt har en avtalt tidshorisont i forhold til begynnelse- og slutføringstidspunkt. Fullføringsgraden beregnes ut fra hvor langt prosjektet har kommet kostnadmessig eller tidsmessig avhengig av hva som anses å være beste estimat for verdiskapning i prosjektet. Forventede totale prosjektkostnader estimeres basert på forventede kostnader.

Varige driftsmidler

Driftsmidler balanseføres og avskrives over driftsmidlets forventede økonomiske levetid. Direkte vedlikehold av driftsmidler kostnadsføres løpende under driftskostnader, mens påkostninger eller forbedringer tillegges driftsmidlets kostpris og avskrives i takt med driftsmidlet. Dersom gjenvinnbart beløp av driftsmiddelet er lavere enn balanseført verdi foretas nedskrivning til gjenvinnbart beløp. Gjenvinnbart beløp er det høyeste av netto salgsverdi og verdi i bruk. Verdi i bruk er nåverdien av de fremtidige kontantstrømmene som eiendelen vil generere.



Entreprenør Ulf Solbakken AS

Noter til årsregnskapet for 2022

Skatt

Skattekostnaden i resultatregnskapet omfatter både periodens betalbare skatt og endring i utsatt skatt. Utsatt skatt er beregnet med 22% på grunnlag av midlertidige forskjeller mellom regnskapsmessige og skattemessige verdier, samt ligningsmessig underskudd til fremføring ved utgangen av regnskapsåret. Skatteøkende og skattereduserende midlertidige forskjeller som reverserer eller kan reversere i samme periode er utlignet og nettoført. Netto skattefordel balanseføres i den grad det er sannsynlig at den kan bli utnyttet.

Pensjonsforpliktelser

Pensjonspremien føres som pensjonskostnad sammen med lønnskostnader. Forskuddsbetalt premie i form av innbetaling på premiefond blir ikke ført opp i balansen. Årets betalte premie er bokført i resultatregnskapet.

Endring av regnskapsprinsipp

Det er i regnskapsåret ikke foretatt endringer i anvendte regnskapsprinsipper.

Note 2 Lønnskostnader, antall ansatte, godtgjørelser, lån til ansatte m.m.

Lønnskostnader	2022	2021
Lønninger	19 432 643	17 922 882
Arbeidsgiveravgift	3 023 847	2 706 290
Pensjonskostnader	992 278	557 783
Andre ytelser	640 037	484 789
Sum	24 088 805	21 671 744

Gjennomsnittlig antall årsverk: 42

Note 3 Varige driftsmidler

	Bygninger o.a. fast eiendom	Biler og andre driftsmidler	Totalt
Anskaffelseskost 01.01.2022	152 549	2 073 905	2 226 454
Tilgang kjøpte driftsmidler	0	240 000	240 000
Avgang solgte driftsmidler	0	-47 987	-47 987
Anskaffelseskost 31.12.2022	152 549	2 265 918	2 418 467
Akkumulerte avskrivninger 31.12	134 729	2 037 918	2 172 647
Bokført verdi 31.12.2022	17 820	228 000	245 820
Årets avskrivninger	134 729	12 000	146 729
Avskrivningssatser	25 %	20 %	

**Entreprenør Ulf Solbakken AS****Noter til årsregnskapet for 2022****Note 4 Skatt**

Årets skattegrunnlag	2022	2021	
Betalbar skatt	695 167	1 786 162	
Endring i utsatt skatt	61 490	-515 033	
Sum skattekostnad	756 657	1 271 129	
Beregning av årets skattegrunnlag:	2022	2021	
Ordinært resultat før skattekostnad	3 435 281	5 748 162	
Permanente forskjeller	4 068	0	
Endring i midlertidige forskjeller	-279 500	2 555 415	
Avgitt konsernbidrag	0	-216 001	
Anvendelse av fremførbart underskudd	0	-184 658	
Årets skattegrunnlag	3 159 849	7 902 918	
Betalbar skatt i balansen:	2022	2021	
Betalbar skatt på årets resultat	695 167	1 738 642	
Sum betalbar skatt i balansen	695 167	1 738 642	
Oversikt over midlertidige forskjeller:	2022	2021	Endring
Varige driftsmidler	-23 503	-96 841	-73 338
Fordringer	-30 000	-30 000	0
Ufakturerte arbeider	2 111 234	1 905 072	-206 162
Avsetning etter god regnskapsskikk	-750 000	-750 000	0
Sum	1 307 731	1 028 231	-279 500
Utsatt skatt (22 %)	287 701	226 211	-61 490

Note 5 Egenkapital

	Aksjekapital	Annen egenkapital	Sum egenkapital
Pr. 01.01.2022	100 000	8 426 423	8 526 423
Tilleggsutbytte	0	-4 000 000	-4 000 000
Avsatt utbytte	0	-2 600 000	-2 600 000
Årets resultat	0	2 678 624	2 678 624
Pr 31.12.2022	100 000	4 505 047	4 605 047

**Entreprenør Ulf Solbakken AS****Noter til årsregnskapet for 2022****Note 6 Pantstillelser og garantier**

	31.12.2022	31.12.2021
Pantsikret gjeld, pantstillelser og garantier		
Langsiktig gjeld til kreditinstitusjoner	0	7 142 135
Garantier	3 500 000	3 500 000
Sum	3 500 000	10 642 135

Regnskapsført verdi av pantsikrede eiendeler

Driftstilbehør	245 820	200 536
Kundefordringer	16 286 263	20 502 352
Sum	16 532 083	20 702 887

Note 7 Datterselskap

	Kontor- kommune	Eier- andel	Stemme- andel	Balanseført verdi	Andel egenkapital	Andel resultat
Solbakken Eiendomssalg AS	Skien	100 %	100 %	244 630	5 809	-24 192
Grenland Blåseisolering AS	Skien	85 %	85 %	641 588	218 313	71 072
Sum				886 218	224 122	46 880

Investeringer i datterselskap vurderes etter kostmetoden i selskapsregnskapet.
Det foreligger ingen urealiserte internergevinster.

Note 8 Bundne midler

Av totale bankinnskudd er kr. 800 643 bundet til skyldig skattetrekk.

Note 9 Aksjekapital, aksjonærer m.v.

Aksjekapitalen i Entreprenør Ulf Solbakken AS pr. 31.12 består av:

	Antall	Pålydende	Balanseført
Ordinære aksjer	100	1 000	100 000
Sum	100	1 000	100 000

Alle aksjene gir samme rettigheter i selskapet.

Oversikt over aksjonærene pr. 31.12.2022:

Uten Invest AS	80	80	80 %	80 %
Terje Jahnsen	10	10	10 %	10 %
Jan Endre Bjørbæk Andresen	10	10	10 %	10 %
Sum	100	100	100 %	100 %



Kappa Revisjon AS

Tlf.: 99 30 70 70
post@kapparevisjon.no

UAVHENGIG REVISORS BERETNING

Til generalforsamlingen i Entreprenør Ulf Solbakken AS

Uttalelse om revisjonen av årsregnskapet

Konklusjon

Vi har revidert Entreprenør Ulf Solbakken AS' årsregnskap som viser et overskudd på kr 2.678.624. Årsregnskapet består av balanse per 31. desember 2022 og resultatregnskap for regnskapsåret avsluttet per denne datoen og noter til årsregnskapet, herunder et sammendrag av viktige regnskapsprinsipper.

Etter vår mening:

- Oppfyller årsregnskapet gjeldende lovkrav, og
- gir årsregnskapet et rettviseende bilde av selskapets finansielle stilling per 31. desember 2022, og av dets resultater og kontantstrømmer for regnskapsåret avsluttet per denne datoen i samsvar med regnskapslovens regler og god regnskapsskikk i Norge.

Grunnlag for konklusjonen

Vi har gjennomført revisjonen i samsvar med de internasjonale revisjonsstandardene International Standards on Auditing (ISA-ene). Våre oppgaver og plikter i henhold til disse standardene er beskrevet nedenfor under Revisors oppgaver og plikter ved revisjonen av årsregnskapet. Vi er uavhengige av selskapet slik det kreves i lov, forskrift og International Code of Ethics for Professional Accountants (inkludert internasjonale uavhengighetsstandarder) utstedt av the International Ethics Standards Board for Accountants (IESBA-reglene), og vi har overholdt våre øvrige etiske forpliktelser i samsvar med disse kravene. Innhentet revisjonsbevis er etter vår vurdering tilstrekkelig og hensiktsmessig som grunnlag for vår konklusjon.

Ledelsens ansvar for årsregnskapet

Ledelsen er ansvarlig for å utarbeide årsregnskapet og for at det gir et rettviseende bilde i samsvar med regnskapslovens regler og god regnskapsskikk i Norge. Ledelsen er også ansvarlig for slik intern kontroll som den finner nødvendig for å kunne utarbeide et årsregnskap som ikke inneholder vesentlig feilinformasjon, verken som følge av misligheter eller utilsiktede feil.

Ved utarbeidelsen av årsregnskapet må ledelsen ta standpunkt til selskapets evne til fortsatt drift og opplyse om forhold av betydning for fortsatt drift. Forutsetningen om fortsatt drift skal legges til grunn for årsregnskapet så lenge det ikke er sannsynlig at virksomheten vil bli avvirket.

Revisors oppgaver og plikter ved revisjonen av årsregnskapet

Vårt mål er å oppnå betryggende sikkerhet for at årsregnskapet som helhet ikke inneholder vesentlig feilinformasjon, verken som følge av misligheter eller utilsiktede feil, og å avgi en revisjonsberetning som inneholder vår konklusjon. Betryggende sikkerhet er en høy grad av sikkerhet, men ingen garanti for at en revisjon utført i samsvar med ISA-ene, alltid vil avdekke vesentlig feilinformasjon som eksisterer.

Kappa Revisjon AS, Leif Weldingsvei 18, 3208 Sandefjord.
Org.nr. NO 986 960 716 MVA Foretaksregisteret
Medlemmer av Den norske Revisorforening



Kappa Revisjon AS

Revisors beretning Entreprenør Ulf Solbakken AS

Feilinformasjon kan oppstå som følge av misligheter eller utilsiktede feil.
Feilinformasjon blir vurdert som vesentlig dersom den enkeltvis eller samlet med rimelighet kan forventes å påvirke økonomiske beslutninger som brukerne foretar basert på årsregnskapet.

For videre beskrivelse av revisors oppgaver og plikter vises det til
<https://revisorforeningen.no/revisjonsberetninger>

Sandefjord, 13. februar 2023
Kappa Revisjon AS

Tiri Rebård
Tiri Rebård
Statsautorisert revisor