



ÅRSREGNSKAPET FOR REGNSKAPSÅRET 2021 - GENERELL INFORMASJON

Enheten

Organisasjonsnummer: 991 786 198
Organisasjonsform: Aksjeselskap
Foretaksnavn: THERMOCUT AS
Forretningsadresse: Rogneveien 6
3290 STAVERN

Regnskapsår

Årsregnskapets periode: 01.01.2021 - 31.12.2021

Konsern

Morselskap i konsern: Nei

Regnskapsregler

Regler for små foretak benyttet: Ja
Benyttet ved utarbeidelsen av årsregnskapet til selskapet: Regnskapslovens alminnelige regler

Årsregnskapet fastsatt av kompetent organ

Bekreftet av representant for selskapet: Fredrik Røe
Dato for fastsettelse av årsregnskapet: 31.05.2022

Grunnlag for avgivelse

År 2021: Årsregnskapet er elektronisk innlevert
År 2020: Tall er hentet fra elektronisk innlevert årsregnskap fra 2021

Det er ikke krav til at årsregnskapet m.v. som sendes til Regnskapsregisteret er undertegnet. Kontrollen på at dette er utført ligger hos revisor/enhetens øverste organ. Sikkerheten ivaretas ved at innsender har rolle/rettighet for innsending av årsregnskapet via Altinn, og ved at det bekreftes at årsregnskapet er fastsatt av kompetent organ.

Brønnøysundregistrene, 19.07.2023



Resultatregnskap

Beløp i: NOK	Note	2021	2020
RESULTATREGNSKAP			
Inntekter			
Salgsinntekt		9 700 359	2 840 830
Annen driftsinntekt		476 081	442 237
Sum inntekter		10 176 440	3 283 067
Kostnader			
Varekostnad		7 754 845	593 869
Lønnskostnad	3	1 110 397	885 360
Avskrivning	6	52 159	29 128
Annen driftskostnad	3	954 931	870 621
Sum kostnader		9 872 332	2 378 978
Driftsresultat		304 108	904 089
Finansinntekter og finanskostnader			
Annen renteinntekt		2 419	64
Annen finansinntekt		19 510	1 239
Sum finansinntekter		21 929	1 303
Annen rentekostnad		115 498	124 444
Annen finanskostnad		9 581	1 919
Sum finanskostnader		125 079	126 363
Netto finans		-103 150	-125 060
Ordinært resultat før skattekostnad		200 958	779 029
Skattekostnad på ordinært resultat	8	44 673	167 842
Ordinært resultat etter skattekostnad		156 285	611 187
Årsresultat	7,9	156 285	611 187
Overføringer og disponeringer			
Overføring til/fra annen egenkapital	7	-156 285	-611 187
Sum overføringer og disponeringer		-156 285	-611 187



Balanse

Beløp i: NOK	Note	2021	2020
BALANSE - EIENDELER			
Anleggsmidler			
Immaterielle eiendeler			
Konsesjoner, patenter, lisenser, varemerker o.l.	6		
Sum immaterielle eiendeler		0	
Varige driftsmidler			
Tomter, bygninger og annen fast eiendom	5,6	4 155 567	4 187 997
Driftsløsøre, inventar, verktøy, kontormaskiner	6	142 943	147 372
Sum varige driftsmidler		4 298 510	4 335 369
Sum anleggsmidler		4 298 510	4 335 369
Omløpsmidler			
Varer			
Varer		617 620	375 394
Sum varer		617 620	375 394
Fordringer			
Kundefordringer		398 264	367 949
Andre fordringer		9 623	6 218
Sum fordringer		407 887	374 167
Bankinnskudd, kontanter og lignende			
Bankinnskudd, kontanter og lignende	4	53 065	199 498
Sum bankinnskudd, kontanter og lignende		53 065	199 498
Sum omløpsmidler		1 078 572	949 059
SUM EIENDELER		5 377 082	5 284 428

BALANSE - EGENKAPITAL OG GJELD

Egenkapital

Innskutt egenkapital



Balanse

Beløp i: NOK	Note	2021	2020
Aksjekapital	2,7	102 000	102 000
Sum innskutt egenkapital		102 000	102 000
Opptjent egenkapital			
Annen egenkapital	7	1 748 939	1 592 654
Sum opptjent egenkapital		1 748 939	1 592 654
Sum egenkapital	7	1 850 939	1 694 654
Gjeld			
Langsiktig gjeld			
Utsatt skatt	8	27 395	20 468
Sum avsetninger for forpliktelser		27 395	20 468
Annen langsiktig gjeld			
Gjeld til kredittinstitusjoner	5	2 553 941	2 699 933
Sum annen langsiktig gjeld		2 553 941	2 699 933
Sum langsiktig gjeld		2 581 336	2 720 401
Kortsiktig gjeld			
Gjeld til kredittinstitusjoner	5	222 132	170 776
Leverandørgjeld		261 754	113 220
Betalbar skatt	8	37 746	147 374
Skyldige offentlige avgifter		107 109	181 193
Annen kortsiktig gjeld	3	316 066	256 810
Sum kortsiktig gjeld		944 807	869 373
Sum gjeld		3 526 143	3 589 774
SUM EGENKAPITAL OG GJELD		5 377 082	5 284 428



Brønnøysundregistrene

ÅRSREGNSKAP FOR REGNSKAPSÅRET 2021 - GENERELL INFORMASJON

Journalnummer: 2022 610478

Enheten

Organisasjonsnummer: 991 786 198
Organisasjonsform: Aksjeselskap
Foretaksnavn: THERMOCUT AS
Forretningsadresse: Rogneveien 6
3290 STAVERN

Regnskapsår

Årsregnskapets periode: 01.01.2021 - 31.12.2021

Konsern

Morselskap i konsern: Nei

Regnskapsregler

Regler for små foretak benyttet: Ja
Benyttet ved utarbeidelsen av
årsregnskapet til selskapet: Regnskapslovens alminnelige regler

Årsregnskapet fastsatt av kompetent organ

Bekreftet av representant for selskapet: Fredrik Røe
Dato for fastsettelse av årsregnskapet: 31.05.2022

Revisjon

Selskapet har besluttet at årsregnskapet
ikke skal revideres: Ja
Årsregnskapet er utarbeidet av ekstern
autorisert regnskapsfører: Ja
Ekstern autorisert regnskapsfører har i
løpet av regnskapsåret bistått ved den
løpende regnskapsføringen eller utført
andre tjenester for selskapet enn å
utarbeide årsregnskapet: Ja

Grunnlag for avgivelse

År 2021: Årsregnskap er elektronisk innlevert.
År 2020: Tall er hentet fra elektronisk innlevert årsregnskap fra 2021.

Det er ikke krav til at årsregnskapet m.v. som sendes til Regnskapsregisteret er undertegnet. Kontrollen på at dette er utført ligger hos revisor/enhetens øverste organ. Sikkerheten ivaretas ved at innsender har rolle/rettighet for innsending av årsregnskapet via Altinn, og ved at det bekreftes at årsregnskapet er fastsatt av kompetent organ.

Brønnøysundregistrene, 05.07.2022

Brønnøysundregistrene
Postadresse: Postboks 900, 8910 Brønnøysund
Telefon: 75 00 75 00
E-post: firmapost@brreg.no Internett: www.brreg.no
Organisasjonsnummer: 974 760 673



Organisasjonsnr: 991 786 198
THERMOCUT AS

RESULTATREGNSKAP

Beløp i: NOK	Note	2021	2020
RESULTATREGNSKAP			
Inntekter			
Salgsinntekt		9 700 359	2 840 830
Annen driftsinntekt		476 081	442 237
Sum inntekter		10 176 440	3 283 067
Kostnader			
Varekostnad		7 754 845	593 869
Lønnskostnad	3	1 110 397	885 360
Avskrivning	6	52 159	29 128
Annen driftskostnad	3	954 931	870 621
Sum kostnader		9 872 332	2 378 978
Driftsresultat		304 108	904 089
Finansinntekter og finanskostnader			
Annen renteinntekt		2 419	64
Annen finansinntekt		19 510	1 239
Sum finansinntekter		21 929	1 303
Annen rentekostnad		115 498	124 444
Annen finanskostnad		9 581	1 919
Sum finanskostnader		125 079	126 363
Netto finans		-103 150	-125 060
Ordinært resultat før skattekostnad			
Skattekostnad på ordinært resultat	8	44 673	167 842
Ordinært resultat etter skattekostnad		156 285	611 187
Årsresultat	7,9	156 285	611 187
Overføringer og disponeringer			
Overføring til/fra annen egenkapital	7	-156 285	-611 187
Sum overføringer og disponeringer		-156 285	-611 187



Organisasjonsnr: 991 786 198
THERMOCUT AS

BALANSE

Beløp i: NOK **Note** **2021** **2020**

BALANSE - EIENDELER

Anleggsmidler

Immaterielle eiendeler

Konsesjoner, patenter,
lisenser, varemerker o.l. 6

Sum immaterielle eiendeler 0

Varige driftsmidler

Tomter, bygninger og
annen fast eiendom 5,6

4 155 567 4 187 997

Driftsløsøre, inventar,
verktøy, kontormaskiner 6

142 943 147 372

Sum varige driftsmidler 4 298 510 4 335 369

Sum anleggsmidler 4 298 510 4 335 369

Omløpsmidler

Varer

Varer 617 620 375 394

Sum varer 617 620 375 394

Fordringer

Kundefordringer 398 264 367 949

Andre fordringer 9 623 6 218

Sum fordringer 407 887 374 167

Bankinnskudd, kontanter og lignende

Bankinnskudd, kontanter
og lignende 4 53 065 199 498

Sum bankinnskudd,
kontanter og lignende 53 065 199 498

Sum omløpsmidler 1 078 572 949 059

SUM EIENDELER 5 377 082 5 284 428

BALANSE - EGENKAPITAL OG GJELD

Egenkapital

Innskutt egenkapital

Aksjekapital 2,7 102 000 102 000

Sum innskutt egenkapital 102 000 102 000

Opptjent egenkapital

Annen egenkapital 7 1 748 939 1 592 654

Sum opptjent egenkapital 1 748 939 1 592 654



Sum egenkapital	7	1 850 939	1 694 654
Gjeld			
Langsiktig gjeld			
Utsatt skatt	8	27 395	20 468
Sum avsetninger for forpliktelser		27 395	20 468
Annen langsiktig gjeld			
Gjeld til kredittinstitusjoner	5	2 553 941	2 699 933
Sum annen langsiktig gjeld		2 553 941	2 699 933
Sum langsiktig gjeld		2 581 336	2 720 401
Kortsiktig gjeld			
Gjeld til kredittinstitusjoner	5	222 132	170 776
Leverandørgjeld		261 754	113 220
Betalbar skatt	8	37 746	147 374
Skyldige offentlige avgifter		107 109	181 193
Annen kortsiktig gjeld	3	316 066	256 810
Sum kortsiktig gjeld		944 807	869 373
Sum gjeld		3 526 143	3 589 774
SUM EGENKAPITAL OG GJELD		5 377 082	5 284 428



Organisasjonsnr: 991 786 198
THERMOCUT AS

NOTEOPPLYSNINGER - SELSKAP - alle poster oppgitt i hele tall

Note
1

Regnskapsprinsipper
Årsregnskapet er satt opp etter regnskapsloven. Regnskapsreglene for små foretak er fulgt.

Note
2,7

Antall aksjer og aksjeeiere

<u>Aksjeklasse</u>	<u>Ant. aksjer</u>	<u>Pålydende</u>	<u>Bokført verdi</u>
Ordinære aksjer	102.00	1000.00	102000.00
<u>Aksjeeiere - fritekst</u>	<u>Antall</u>	<u>Eierandel</u>	<u>Aksjeklasse</u>
BJØRN ESPEN GULVIK	34.00	33.33%	Ordinære aksjer
RAMBERG TORE BJØRN	34.00	33.33%	Ordinære aksjer
FREDRIK DITLEV RØE	34.00	33.33%	Ordinære aksjer
<u>Sum</u>	<u>Sum antall</u>	<u>Sum eierandel</u>	
	102.00	99.99%	

Note
3

Lønn og ytelser

<u>Lønn</u>	<u>Årets</u>	<u>Fjorårets</u>
	917028.00	738526.00
<u>Arbeidsgiveravgift</u>	<u>Årets</u>	<u>Fjorårets</u>
	137534.00	103509.00
<u>Pensjonskostnader</u>	<u>Årets</u>	<u>Fjorårets</u>
	26445.00	22108.00
<u>Andre ytelser</u>	<u>Årets</u>	<u>Fjorårets</u>
	29390.00	21217.00
<u>Sum lønnskostnader</u>	<u>Årets</u>	<u>Fjorårets</u>
	1110397.00	885360.00

Note



Thermocut AS

Årsrapport for 2021

- Årsregnskap**
- Resultatregnskap**
- Balanse**
- Noter**



Thermocut AS

Noter til regnskapet for 2021

Note 1 - Regnskapsprinsipper

Årsregnskapet er satt opp i samsvar med regnskapslovens bestemmelser og god regnskapsskikk for små foretak.

Salgsinntekter

Inntekter fra salg av varer resultatføres når levering har funnet sted og det vesentligste av risiko og avkastning er overført.

Inntekter fra salg av tjenester og langsiktige tilvirkingsprosjekter resultatføres i takt med prosjektets fullføringsgrad, når utfallet av transaksjonen kan estimeres på en pålitelig måte. Fremdriften måles som påløpte timer i forhold til totalt estimerte timer. Når transaksjonens utfall ikke kan estimeres pålitelig, vil kun inntekter tilsvarende påløpte prosjektkostnader inntektsføres. I den perioden det blir identifisert at et prosjekt vil gi et negativt resultat, vil det estimerte tapet på kontrakten bli resultatført i sin helhet.

Klassifisering og vurdering av balanseposter

Omløpsmidler og kortsiktig gjeld omfatter poster som forfaller til betaling innen ett år etter balansedagen, samt poster som knytter seg til varekretsløpet. Øvrige poster er klassifisert som anleggsmiddel/langsiktig gjeld.

Omløpsmidler vurderes til laveste av anskaffelseskost og virkelig verdi. Kortsiktig gjeld balanseføres til nominelt beløp på etableringstidspunktet.

Anleggsmidler vurderes til anskaffelseskost, men nedskrives til virkelig verdi ved verdifall som ikke forventes å være forbigående. Anleggsmidler med begrenset økonomisk levetid avskrives planmessig. Langsiktig gjeld balanseføres til nominelt beløp på etableringstidspunktet.

Varebeholdninger

Lager av innkjøpte varer er verdsatt til laveste av anskaffelseskost og virkelig verdi. Anskaffelseskost vurderes etter FIFO- prinsippet. Egentilvirkede ferdigvarer og varer under tilvirkning er vurdert til full tilvirkningskost. Det foretas nedskrivning for påregnelig ukurans.

Varige driftsmidler

Varige driftsmidler balanseføres og avskrives lineært over driftsmidlets forventede levetid. Vesentlige driftsmidler som består av betydelige komponenter med ulik levetid er dekomponert med ulik avskrivningstid for de ulike komponentene. Direkte vedlikehold av driftsmidler kostnadsføres løpende under driftskostnader, mens påkostninger eller forbedringer tillegges driftsmidlets kostpris og avskrives i takt med driftsmidlet. Dersom gjenvinnbart beløp av driftsmiddelet er lavere enn balanseført verdi foretas nedskrivning til gjenvinnbart beløp. Gjenvinnbart beløp er det høyeste av netto salgsverdi og verdi i bruk. Verdi i bruk er nåverdien av de fremtidige kontantstrømmene som eiendelen forventes å generere.

Skatter

Skattekostnaden i resultatregnskapet omfatter både periodens betalbare skatt og endring i utsatt skatt. Utsatt skatt er beregnet med 22% på grunnlag av de midlertidige forskjeller som eksisterer mellom regnskapsmessige og skattemessige verdier, samt ligningsmessig underskudd til fremføring ved utgangen av regnskapsåret. Skatteøkende og skattereduserende midlertidige forskjeller som reverserer eller kan reversere i samme periode er utlignet og nettoført. Netto utsatt skattefordel balanseføres i den grad det er sannsynlig at denne kan bli nyttiggjort.

Kundefordringer og andre fordringer

Kundefordringer og andre fordringer oppføres til pålydende etter fradrag for avsetning til forventet tap. Avsetning til tap gjøres på grunnlag av en individuell vurdering av de enkelte fordringene.



Thermocut AS

Noter til regnskapet for 2021

Note 2 - Aksjekapital og aksjonærinformasjon

Aksjekapitalen består av:

	Antall	Pålydende	Balanseført
Ordinære aksjer	102	1 000	102 000

Oversikt over aksjonærene i selskapet pr. 31.12:

	Ordinære aksjer	Eierandel	Stemmeandel
BJØRN ESPEN GULVIK	34	33,33 %	33,33 %
RAMBERG TORE BJØRN	34	33,33 %	33,33 %
FREDRIK DITLEV RØE	34	33,33 %	33,33 %
Sum	102	100,00 %	100,00 %

Note 3 - Lønnskostnader, antall ansatte, lån til ansatte og godtgjørelse til revisor

Lønnskostnader	2021	2020
Lønninger	917 028	738 526
Arbeidsgiveravgift	137 534	103 509
Pensjonskostnader	26 445	22 108
Andre ytelser	29 390	21 217
Sum	1 110 397	885 360

Ytelser til ledende personer

	Lønn	Pensjonsutgifter	Andre godtgjørelser
Daglig leder	311 563	3 372	181 646

Selskapet er pliktig til å ha tjenstepensjonsordning etter lov om obligatorisk tjenstepensjon. Selskapets pensjonsordninger tilfredsstiller kravene i denne loven.

Lån og sikkerhetsstillelse til ledende ansatte, tillitsvalgte og aksjeeiere mv.

Aksjonærene har lånt inn kr 12 894- til selskapet pr 31.12.2021. Lånet er ikke renteberegnet.

Godtgjørelse til revisor er fordelt på følgende:	2021	2020
Revisjon	0	29 828

Merverdiavgift er ikke inkludert i revisjonshonoraret.

For 2021 er revisor fravalgt.



Thermocut AS

Noter til regnskapet for 2021

Note 4 - Bankinnskudd

Note 5 - Fordringer og gjeld

<i>Langsiktig gjeld med forfall senere enn 5 år</i>	2021	2020
Panelån	-2 553 941	-2 699 933
<i>Pantsatte eiendeler</i>	2021	2020
Bygg og tomt	4 155 567	4 187 997
<i>Gjeld som er sikret ved pant</i>	2021	2020
Pantegjeld langsiktig	2 553 941	2 699 933
Kassekreditt	222 132	170 776
Sum	<u>2 776 073</u>	<u>2 870 709</u>

Note 6 - Varige driftsmidler

	Tomter, bygninger og annen eiendom	Driftsløsøre, inventar, utstyr mv	Hjemmeside	Sum
Anskaffelseskost 01.01.	4 242 997	149 000	0	4 391 997
Tilgang kjøpte driftsmidler	0	15 299	0	15 299
Anskaffelseskost 31.12.	<u>4 242 997</u>	<u>164 299</u>	<u>0</u>	<u>4 407 296</u>
Akk.avskrivning 31.12.	-87 430	-21 356	0	-108 786
Balanseført pr. 31.12.	<u>4 155 567</u>	<u>142 943</u>	<u>0</u>	<u>4 298 510</u>
Årets avskrivninger	32 430	19 729	0	52 159

Note 7 - Egenkapital

	Aksjekapital	Annen egenkapital	Sum
Egenkapital 01.01.2021	102 000	1 592 654	1 694 654
Årsresultat	0	156 285	156 285
Egenkapital 31.12.2021	<u>102 000</u>	<u>1 748 939</u>	<u>1 850 939</u>



Thermocut AS

Noter til regnskapet for 2021

Note 8 - Skatt

<i>Årets skattekostnad fordeler seg på:</i>	2021	2020
Betalbar skatt	37 746	147 374
Endring utsatt skatt	6 927	20 468
Årets totale skattekostnad	<u>44 673</u>	<u>167 842</u>
<i>Beregning av årets skattegrunnlag:</i>	2021	2020
Ordinært resultat før skattekostnad	200 958	779 029
Permanente forskjeller	2 100	1 690
Endring i midlertidige forskjeller	-31 486	-110 835
Årets skattegrunnlag	<u>171 572</u>	<u>669 884</u>
Betalbar skatt (22%) av årets skattegrunnlag	37 746	147 374
<i>Oversikt over midlertidige forskjeller</i>	2021	2020
Driftsmidler inkl goodwill	130 462	94 317
Utestående fordringer	-5 941	-1 282
Netto midlertidige forskjeller pr 31.12	<u>124 521</u>	<u>93 035</u>
Utsatt skattefordel/Utsatt skatt (22%)	27 395	20 468
<i>Forklaring til hvorfor årets skattekostnad ikke utgjør 22% av resultat før skatt</i>	2021	
22% skatt av resultat før skatt	44 211	
Permanente forskjeller (22%)	462	
Beregnet skattekostnad	<u>44 673</u>	
Effektiv skattesats *)	22,2 %	

*) Skattekostnad i forhold til resultat før skatt

Note 9 - Hendelser etter balansedagen fortsatt drift

Koronapandemien som inntraff i 2019 har ikke hatt nevneverdig betydning for årsregnskapet 2021. Omsetningen har øket betydelig og driften har gått som normalt.

Årsregnskapet er derfor avlagt under forutsetning om fortsatt drift.



Thermocut AS
Org. nr. 991786198

Resultatregnskap	Note	2021	2020
Driftsinntekter			
Sølgsinntekt		9 700 359	2 840 830
Annen driftsinntekt		476 081	442 237
Sum driftsinntekter		10 176 440	3 283 067
Driftskostnader			
Varekostnad		7 754 845	593 869
Lønnskostnad	3	1 110 397	885 360
Avskrivning	6	52 159	29 128
Annen driftskostnad	3	954 931	870 621
Sum driftskostnader		9 872 332	2 378 978
DRIFTSRESULTAT		304 108	904 089
Finansinntekter og finanskostnader			
Annen renteinntekt		2 419	64
Annen finansinntekt		19 510	1 239
Sum finansinntekter		21 929	1 303
Annen rentekostnad		115 498	124 444
Annen finanskostnad		9 581	1 919
Sum finanskostnader		125 079	126 363
Netto finansposter		-103 150	-125 060
Ordinært resultat før skattekostnad		200 958	779 029
Skattekostnad på ordinært resultat	8	44 673	167 842
ARSRESULTAT	7,9	156 285	611 187
Overføringer og disponeringer			
Overføring til/fra annen egenkapital	7	-156 285	-611 187
Sum overføringer og disponeringer		-156 285	-611 187



Themocut AS

Org. nr: 991786198

Balanse pr. 31.12	Note	2021	2020
EIENDELER			
ANLEGGSMIDLER			
Immaterielle eiendeler			
Konsesjoner, patenter, lisenser, varemærker o.l.	6	0	0
Varige driftsmidler			
Tomter, bygninger og annen fast eiendom	5,6	4 155 567	4 187 997
Driftsløsøre, inventar, verktøy, kontormaskiner	6	142 943	147 372
Sum varige driftsmidler		4 298 510	4 335 369
Sum anleggsmidler		4 298 510	4 335 369
OMLØPSMIDLER			
Varer		617 620	375 394
Fordringer			
Kundefordringer		398 264	367 949
Andre fordringer		9 623	6 218
Sum fordringer		407 887	374 167
Bankinnskudd, kontanter og lignende	4	53 065	199 498
Sum omløpsmidler		1 078 572	949 059
SUM EIENDELER		5 377 082	5 284 428

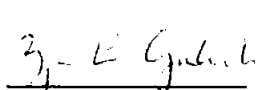



Thermocut AS


Org. nr.: 991786198

Balanse pr. 31.12	Note	2021	2020
EGENKAPITAL OG GJELD			
EGENKAPITAL			
Innskutt egenkapital			
Aksjekapital	2,7	102 000	102 000
Sum innskutt egenkapital		102 000	102 000
Opptjent egenkapital			
Annen egenkapital	7	1 748 939	1 592 654
Sum opptjent egenkapital		1 748 939	1 592 654
Sum egenkapital	7	1 850 939	1 694 654
GJELD			
Avsetning for forpliktelseer			
Utsatt skatt	8	27 395	20 468
Sum avsetninger for forpliktelseer		27 395	20 468
Annen langsiktig gjeld			
Gjeld til kreditinstitusjoner	5	2 553 941	2 699 933
Sum annen langsiktig gjeld		2 553 941	2 699 933
Sum langsiktig gjeld		2 581 336	2 720 401
Kortsiktig gjeld			
Gjeld til kreditinstitusjoner	5	222 132	170 776
Leverandørgjeld		261 754	113 220
Betalbar skatt	8	37 746	147 374
Skyldige offentlige avgifter		107 109	181 193
Annen kortsiktig gjeld	3	316 066	256 810
Sum kortsiktig gjeld		944 807	869 373
Sum gjeld		3 526 143	3 589 774
SUM EGENKAPITAL OG GJELD		5 377 082	5 284 428

Larvik 31.05.2022


Bjørn Espen Gulvik
Styremedlem


Tore Ramberg
Styrelleder


Fredrik Røe
Styremedlem/daglig leder