



ÅRSREGNSKAPET FOR REGNSKAPSÅRET 2024 - GENERELL INFORMASJON

Enheten

Organisasjonsnummer:	913 750 381
Organisasjonsform:	Aksjeselskap
Foretaksnavn:	XO GROUP AS
Forretningsadresse:	Møbelvegen 1 2860 HOV

Regnskapsår

Årsregnskapets periode:	01.01.2024 - 31.12.2024
-------------------------	-------------------------

Konsern

Morselskap i konsern:	Ja
Konsernregnskap lagt ved:	Nei

Regnskapsregler

Regler for små foretak benyttet:	Ja
Benyttet ved utarbeidelsen av årsregnskapet til selskapet:	Regnskapslovens alminnelige regler

Årsregnskapet fastsatt av kompetent organ

Bekreftet av representant for selskapet:	Mads Engen Sopp
Dato for fastsettelse av årsregnskapet:	28.05.2025

Grunnlag for avgivelse

År 2024: Årsregnskapet er elektronisk innlevert
År 2023: Tall er hentet fra elektronisk innlevert årsregnskap fra 2024

Det er ikke krav til at årsregnskapet m.v. som sendes til Regnskapsregisteret er undertegnet. Kontrollen på at dette er utført ligger hos revisor/enhetens øverste organ. Sikkerheten ivaretas ved at innsender har rolle/rettighet for innsending av årsregnskapet via Altinn, og ved at det bekreftes at årsregnskapet er fastsatt av kompetent organ.

Brønnøysundregistrene, 20.06.2025



Resultatregnskap

Beløp i: NOK	Note	2024	2023
RESULTATREGNSKAP			
Inntekter			
Salgsinntekt		2 086 729	2 971 101
Annen driftsinntekt			20 000
Sum inntekter		2 086 729	2 991 101
Kostnader			
Varekostnad			1 647
Lønnskostnad	2		1 310 307
Annen driftskostnad		2 110 245	3 660 216
Sum kostnader		2 110 245	4 972 170
Driftsresultat		-23 516	-1 981 069
Finansinntekter og finanskostnader			
Annen renteinntekt		71 911	70 010
Annen finansinntekt		2 320 000	25 582 490
Sum finansinntekter		2 391 911	25 652 500
Annen rentekostnad		1 488 606	1 327 105
Annen finanskostnad			39 490
Sum finanskostnader		1 488 606	1 366 595
Netto finans		903 305	24 285 905
Resultat før skattekostnad		879 789	22 304 836
Skattekostnad på resultat	3	195 017	-115 114
Årsresultat	4	684 772	22 419 950
Årsresultat etter minoritetsinteresser		684 772	22 419 950
Totalresultat		684 772	22 419 950
Overføringer og disponeringer			
Udekket tap			13 518 831



Resultatregnskap

Beløp i: NOK	Note	2024	2023
Avsatt til annen egenkapital		684 772	8 901 119
Sum overføringer og disponeringer		684 772	22 419 950



Balanse

Beløp i: NOK	Note	2024	2023
BALANSE - EIENDELER			
Anleggsmidler			
Immaterielle eiendeler			
Utsatt skattefordel	3		170 866
Sum immaterielle eiendeler			170 866
Finansielle anleggsmidler			
Investering i datterselskap	5	8 233 881	12 527 246
Investering i annet foretak i samme konsern	5		
Lån til foretak i samme konsern		32 687 583	31 784 475
Investeringer i tilknyttet selskap	5		
Investeringer i aksjer og andeler	5		
Andre langsiktige fordringer		1 993 375	2 167 408
Sum finansielle anleggsmidler		42 914 838	46 479 129
Sum anleggsmidler		42 914 838	46 649 995
Omløpsmidler			
Varer			
Sum varer		26 500	26 500
Fordringer			
Kundefordringer		573 202	
Andre kortsiktige fordringer			166 400
Konsernfordringer		3 520 000	14 900 000
Sum fordringer		4 093 202	15 066 400
Investeringer			
Aksjer og andeler i foretak i samme konsern	5		
Bankinnskudd, kontanter og lignende			
Bankinnskudd, kontanter o.l.		4 496	146 911
Sum bankinnskudd, kontanter og lignende		4 496	146 911
Sum omløpsmidler		4 124 197	15 239 811



Balanse

Beløp i: NOK	Note	2024	2023
SUM EIENDELER		47 039 036	61 889 807
BALANSE - EGENKAPITAL OG GJELD			
Egenkapital			
Innskutt egenkapital			
Aksjekapital	6	720 000	720 000
Beholdning av egne aksjer	6		
Annen innskutt egenkapital		1 200 000	
Sum innskutt egenkapital		1 920 000	720 000
Opptjent egenkapital			
Annen egenkapital		8 435 720	7 751 119
Sum opptjent egenkapital		8 435 720	7 751 119
Sum egenkapital	4	10 355 720	8 471 119
Gjeld			
Langsiktig gjeld			
Utsatt skatt	3	4 826 011	
Sum avsetninger for forpliktelser		4 826 011	
Annen langsiktig gjeld			
Gjeld til kredittinstitusjoner	7	14 461 740	14 900 328
Øvrig langsiktig gjeld		9 382 658	3 541 098
Sum annen langsiktig gjeld		23 844 397	18 441 425
Sum langsiktig gjeld		28 670 408	18 441 425
Kortsiktig gjeld			
Leverandørgjeld		2 340 230	1 840 060
Betalbar skatt	3	104	
Skyldig offentlige avgifter		101	24 564
Kortsiktig konserngjeld		5 596 000	32 898 937
Annen kortsiktig gjeld		76 472	213 702
Sum kortsiktig gjeld		8 012 907	34 977 263
Sum gjeld		36 683 315	53 418 688



Balanse

Beløp i: NOK	Note	2024	2023
SUM EGENKAPITAL OG GJELD		47 039 036	61 889 807



Brønnøysundregistrene

ÅRSREGNSKAP FOR REGNSKAPSÅRET 2024 - GENERELL INFORMASJON

Journalnummer: 2025 539280

Enheten

Organisasjonsnummer: 913 750 381
Organisasjonsform: Aksjeselskap
Foretaksnavn: XO GROUP AS
Forretningsadresse: Møbelvegen 1
2860 HOV

Regnskapsår

Årsregnskapets periode: 01.01.2024 - 31.12.2024

Konsern

Morselskap i konsern: Ja
Konsernregnskap lagt ved: Nei

Regnskapsregler

Regler for små foretak benyttet: Ja
Benyttet ved utarbeidelsen av
årsregnskapet til selskapet: Regnskapslovens alminnelige regler

Årsregnskapet fastsatt av kompetent organ

Bekreftet av representant for selskapet: Mads Engen Sopp
Dato for fastsettelse av årsregnskapet: 28.05.2025

Grunnlag for avgivelse

År 2024: Årsregnskap er elektronisk innlevert.
År 2023: Tall er hentet fra elektronisk innlevert årsregnskap fra 2024.

Det er ikke krav til at årsregnskapet m.v. som sendes til Regnskapsregisteret er undertegnet. Kontrollen på at dette er utført ligger hos revisor/enhetens øverste organ. Sikkerheten ivaretas ved at innsender har rolle/rettighet for innsending av årsregnskapet via Altinn, og ved at det bekreftes at årsregnskapet er fastsatt av kompetent organ.

Brønnøysundregistrene, 19.06.2025



Organisasjonsnr: 913 750 381
XO GROUP AS

RESULTATREGNSKAP

Beløp i: NOK	Note	2024	2023
RESULTATREGNSKAP			
Inntekter			
Salgsinntekt		2 086 729	2 971 101
Annen driftsinntekt			20 000
Sum inntekter		2 086 729	2 991 101
Kostnader			
Varekostnad			1 647
Lønnskostnad	2		1 310 307
Annen driftskostnad		2 110 245	3 660 216
Sum kostnader		2 110 245	4 972 170
Driftsresultat		-23 516	-1 981 069
Finansinntekter og finanskostnader			
Annen renteinntekt		71 911	70 010
Annen finansinntekt		2 320 000	25 582 490
Sum finansinntekter		2 391 911	25 652 500
Annen rentekostnad		1 488 606	1 327 105
Annen finanskostnad			39 490
Sum finanskostnader		1 488 606	1 366 595
Netto finans		903 305	24 285 905
Resultat før skattekostnad		879 789	22 304 836
Skattekostnad på resultat	3	195 017	-115 114
Årsresultat	4	684 772	22 419 950
Årsresultat etter minoritetsinteresser		684 772	22 419 950
Totalresultat		684 772	22 419 950
Overføringer og disponeringer			
Udekket tap			13 518 831
Avsatt til annen egenkapital		684 772	8 901 119
Sum overføringer og disponeringer		684 772	22 419 950



Organisasjonsnr: 913 750 381
XO GROUP AS

BALANSE

Beløp i: NOK	Note	2024	2023
BALANSE - EIENDELER			
Anleggsmidler			
Immaterielle eiendeler			
Utsatt skattefordel	3		170 866
Sum immaterielle eiendeler			170 866
Finansielle anleggsmidler			
Investering i datterselskap	5	8 233 881	12 527 246
Investering i annet foretak i samme konsern	5		
Lån til foretak i samme konsern		32 687 583	31 784 475
Investeringer i tilknyttet selskap	5		
Investeringer i aksjer og andeler	5		
Andre langsiktige fordringer		1 993 375	2 167 408
Sum finansielle anleggsmidler		42 914 838	46 479 129
Sum anleggsmidler		42 914 838	46 649 995
Omløpsmidler			
Varer			
Sum varer		26 500	26 500
Fordringer			
Kundefordringer		573 202	
Andre kortsiktige fordringer			166 400
Konsernfordringer		3 520 000	14 900 000
Sum fordringer		4 093 202	15 066 400
Investeringer			
Aksjer og andeler i foretak i samme konsern	5		
Bankinnskudd, kontanter og lignende			
Bankinnskudd, kontanter o. l.		4 496	146 911
Sum bankinnskudd, kontanter og lignende		4 496	146 911
Sum omløpsmidler		4 124 197	15 239 811
SUM EIENDELER		47 039 036	61 889 807



BALANSE - EGENKAPITAL OG GJELD

Egenkapital

Innskutt egenkapital

Aksjekapital	6	720 000	720 000
Beholdning av egne aksjer	6		
Annen innskutt egenkapital		1 200 000	
Sum innskutt egenkapital		1 920 000	720 000

Opptjent egenkapital

Annen egenkapital		8 435 720	7 751 119
Sum opptjent egenkapital		8 435 720	7 751 119

Sum egenkapital	4	10 355 720	8 471 119
------------------------	----------	-------------------	------------------

Gjeld

Langsiktig gjeld

Utsatt skatt	3	4 826 011	
Sum avsetninger for forpliktelses		4 826 011	

Annen langsiktig gjeld

Gjeld til kredittinstitusjoner	7	14 461 740	14 900 328
Øvrig langsiktig gjeld		9 382 658	3 541 098
Sum annen langsiktig gjeld		23 844 397	18 441 425

Sum langsiktig gjeld		28 670 408	18 441 425
-----------------------------	--	-------------------	-------------------

Kortsiktig gjeld

Leverandørgjeld		2 340 230	1 840 060
Betalbar skatt	3	104	
Skyldig offentlige avgifter		101	24 564
Kortsiktig konserngjeld		5 596 000	32 898 937
Annen kortsiktig gjeld		76 472	213 702
Sum kortsiktig gjeld		8 012 907	34 977 263

Sum gjeld		36 683 315	53 418 688
------------------	--	-------------------	-------------------

SUM EGENKAPITAL OG GJELD		47 039 036	61 889 807
---------------------------------	--	-------------------	-------------------



Organisasjonsnr: 913 750 381
XO GROUP AS

NOTEOPPLYSNINGER - SELSKAP - alle poster oppgitt i hele tall

Note

Antall årsverk i regnskapsåret
4.00

Sum Beløp

Balanseført verdi 31.12. Varige driftsmidler Immaterielle eiend.

Konsernregnskap

Morselskapet sitt navn

Forretningskontor for morselskapet

Begrunnelse for at datterselskap er utelatt fra konsolideringen

Samlet beløp - tilknyttet selskap Årets Fjorårets

Samlet beløp - foretak i samme konsern Årets Fjorårets

Samlet beløp - foretak i samme konsern Årets Fjorårets

Samlet beløp - felles kontrollert virksomhet Årets Fjorårets

Pantstillelse Beløp

Beholdning av egne aksjer Antall Pålydende Andel av aksjek.



Medlem av Den norske Revisorforening
Autorisert regnskapsførerselskap

Til generalforsamlingen i
XO Group AS

UAVHENGIG REVISORS BERETNING 2024

Uttalelse om revisjonen av årsregnskapet

Konklusjon

Vi har revidert årsregnskapet for Xo Group AS som viser et overskudd på kr 684 772. Årsregnskapet består av balanse per 31. desember 2024, resultatregnskap for regnskapsåret avsluttet per denne datoen og noter til årsregnskapet, herunder et sammendrag av viktige regnskapsprinsipper.

Etter vår mening

- oppfyller årsregnskapet gjeldende lovkrav, og
- gir årsregnskapet et rettviseende bilde av selskapets finansielle stilling per 31. desember 2024 og av dets resultater for regnskapsåret avsluttet per denne datoen i samsvar med regnskapslovens regler og god regnskapsskikk i Norge.

Grunnlag for konklusjonen

Vi har gjennomført revisjonen i samsvar med International Standards on Auditing (ISA-ene). Våre oppgaver og plikter i henhold til disse standardene er beskrevet nedenfor under Revisors oppgaver og plikter ved revisjonen av årsregnskapet. Vi er uavhengige av selskapet i samsvar med kravene i relevante lover og forskrifter i Norge og International Code of Ethics for Professional Accountants (inkludert internasjonale uavhengighetsstandarder) utstedt av International Ethics Standards Board for Accountants (IESBA-reglene), og vi har overholdt våre øvrige etiske forpliktelser i samsvar med disse kravene. Innhentet revisjonsbevis er etter vår vurdering tilstrekkelig og hensiktsmessig som grunnlag for vår konklusjon.

Styret og daglig leders ansvar for årsregnskapet

Styret og daglig leder (ledelsen) er ansvarlig for å utarbeide årsregnskapet og for at det gir et rettviseende bilde i samsvar med regnskapslovens regler og god regnskapsskikk i Norge. Ledelsen er også ansvarlig for slik intern kontroll som den finner nødvendig for å kunne utarbeide et årsregnskap som ikke inneholder vesentlig feilinformasjon, verken som følge av misligheter eller utilsiktede feil.

Ved utarbeidelsen av årsregnskapet må ledelsen ta standpunkt til selskapets evne til fortsatt drift og opplyse om forhold av betydning for fortsatt drift. Forutsetningen om fortsatt drift

HAMAR
Måsabekkvegen 2
2315 Hamar

MOELV
Storgata 111
2390 Moelv

Telefon: 62 51 24 50
firmapost@lokalrevisjon.no
www.lokalrevisjon.no

Foretaksregisteret:
NO 982.122.333 MVA





Medlem av Den norske Revisorforening
Autorisert regnskapsførerselskap

skal legges til grunn for årsregnskapet så lenge det ikke er sannsynlig at virksomheten vil bli avviklet.

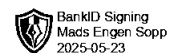
Revisors oppgaver og plikter ved revisjonen av årsregnskapet

Vårt mål er å oppnå betryggende sikkerhet for at årsregnskapet som helhet ikke inneholder vesentlig feilinformasjon, verken som følge av misligheter eller utilsiktede feil, og å avgi en revisjonsberetning som inneholder vår konklusjon. Betryggende sikkerhet er en høy grad av sikkerhet, men ingen garanti for at en revisjon utført i samsvar med ISA-ene, alltid vil avdekke vesentlig feilinformasjon. Feilinformasjon kan oppstå som følge av misligheter eller utilsiktede feil. Feilinformasjon er å anse som vesentlig dersom den enkeltvis eller samlet med rimelighet kan forventes å påvirke de økonomiske beslutningene som brukerne foretar på grunnlag av årsregnskapet.

For revisors oppgaver og plikter se: <https://revisorforeningen.no/revisjonsberetninger>

Hamar, 28. mai 2025
Lokal Revisjon AS

Knut Grønvold
Statsautorisert revisor

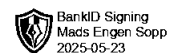


Årsregnskap 2024

Xo Group AS

Resultat
Balanse
Noter
Revisjonsberetning

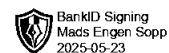
Org.nr.: 913 750 381



Resultatregnskap

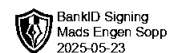
Xo Group AS

	Note	2024	2023
Driftsinntekter og driftskostnader			
Salgsinntekt		2 086 729	2 971 101
Annen driftsinntekt		0	20 000
Sum driftsinntekter		2 086 729	2 991 101
Varekostnad		0	1 647
Lønnskostnad	2	0	1 310 307
Annen driftskostnad		2 110 245	3 660 216
Sum driftskostnader		2 110 245	4 972 170
Driftsresultat		-23 516	-1 981 069
Finansinntekter og finanskostnader			
Annen renteinntekt		71 911	70 010
Annen finansinntekt		2 320 000	25 582 490
Annen rentekostnad		1 488 606	1 327 105
Annen finanskostnad		0	39 490
Resultat av finansposter		903 305	24 285 905
Resultat før skattekostnad		879 789	22 304 836
Skattekostnad på resultat	3	195 017	-115 114
Resultat		684 772	22 419 950
Årsresultat	4	684 772	22 419 950
Overføringer			
Avsatt til annen egenkapital		684 772	8 901 119
Overført til udekket tap		0	-13 518 831
Sum overføringer		684 772	22 419 950



Balanse Xo Group AS

	Note	2024	2023
Eiendeler			
Anleggsmidler			
Utsatt skattefordel	3	0	170 866
Sum immaterielle eiendeler		0	170 866
Finansielle anleggsmidler			
Investeringer i datterselskap	5	8 233 881	12 527 246
Lån til foretak i samme konsern		32 687 583	31 784 475
Andre langsiktige fordringer		1 993 375	2 167 408
Sum finansielle anleggsmidler		42 914 838	46 479 129
Sum anleggsmidler		42 914 838	46 649 995
Omløpsmidler			
Lager av varer og annen beholdning		26 500	26 500
Fordringer			
Kundefordringer		573 202	0
Andre kortsiktige fordringer		0	166 400
Konsernfordringer		3 520 000	14 900 000
Sum fordringer		4 093 202	15 066 400
Bankinnskudd, kontanter o.l.		4 496	146 911
Sum omløpsmidler		4 124 197	15 239 811
Sum eiendeler		47 039 036	61 889 807

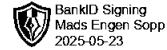


Balanse Xo Group AS

	Note	2024	2023
Egenkapital og gjeld			
Egenkapital			
Innskutt egenkapital			
Aksjekapital	6	720 000	720 000
Annen innskutt egenkapital		1 200 000	0
Sum innskutt egenkapital		1 920 000	720 000
Opptjent egenkapital			
Annen egenkapital		8 435 720	7 751 119
Sum opptjent egenkapital		8 435 720	7 751 119
Sum egenkapital	4	10 355 720	8 471 119
Gjeld			
Utsatt skatt	3	4 826 011	0
Gjeld til kredittinstitusjoner	7	14 461 740	14 900 328
Øvrig langsiktig gjeld		9 382 658	3 541 098
Sum annen langsiktig gjeld		23 844 397	18 441 425
Kortsiktig gjeld			
Leverandørgjeld		2 340 230	1 840 060
Betalbar skatt	3	104	0
Skyldig offentlige avgifter		101	24 564
Konserngjeld		5 596 000	32 898 937
Annen kortsiktig gjeld		76 472	213 702
Sum kortsiktig gjeld		8 012 907	34 977 263
Sum gjeld		36 683 315	53 418 688
Sum egenkapital og gjeld		47 039 036	61 889 807

Hov, 20.05.2025
Styret i Xo Group AS

Mads Engen Sopp
Styreleder



Note 1 Regnskapsprinsipper

Årsregnskapet er satt opp i samsvar med regnskapsloven og god regnskapsskikk for øvrige foretak. Forutsetningen om fortsatt drift er lagt til grunn ved utarbeidelsen.

Bruk av estimater

Utarbeidelse av regnskap i samsvar med regnskapsloven krever bruk av estimater. Videre krever anvendelse av selskapets regnskapsprinsipper at ledelsen må utøve skjønn. Områder som i stor grad inneholder slike skjønsmessige vurderinger, høy grad av kompleksitet, eller områder hvor forutsetninger og estimater er vesentlige for årsregnskapet, er beskrevet i notene.

Salgsinntekter

Salg av tjenester inntektsføres etter hvert som de er levert. Leieinntekter inntektsføres lineært over leieperioden.

Klassifisering og vurdering av balanseposter

Eiendeler bestemt til varig eie eller bruk er klassifisert som anleggsmidler. Anleggsmidler er vurdert til anskaffelseskost. Omløpsmidler og kortsiktig gjeld omfatter normalt poster som forfaller til betaling innen ett år etter balansedagen, samt poster som knytter seg til varekretsløpet. Omløpsmidler vurderes til laveste verdi av anskaffelseskost og antatt virkelig verdi. Fordringer klassifiseres som omløpsmidler hvis de skal tilbakebetales i løpet av ett år. For gjeld er analoge kriterier lagt til grunn. Første års avdrag på langsiktige fordringer og langsiktig gjeld klassifiseres likevel ikke som omløpsmiddel og kortsiktig gjeld. Enkelte poster er vurdert etter andre regler. Postene det gjelder vil være blant de postene som omhandles nedenfor.

Investeringer i andre selskaper

Kostmetoden brukes som prinsipp for investeringer i andre selskaper. Kostprisen økes når midler tilføres ved kapitalutvidelse, eller når det gis konsernbidrag til datterselskap. Mottatte utdelinger resultatføres i utgangspunktet som inntekt. Utbytte/konsernbidrag fra datterselskap regnskapsføres det samme året som datterselskapet avsetter beløpet. Utbytte fra andre selskaper regnskapsføres som finansinntekt når utbyttet er vedtatt.

Investeringene blir nedskrevet til virkelig verdi dersom verdifallet ikke er forbigående

Fordringer

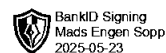
Kundefordringer og andre fordringer er oppført i balansen til pålydende etter fradrag for avsetning til forventet tap. Avsetning for tap gjøres på grunnlag av individuelle vurderinger av de enkelte fordringene. I tillegg gjøres det for øvrige kundefordringer en uspesifisert avsetning for å dekke antatt tap.

Skatt

Skattekostnaden i resultatregnskapet omfatter både periodens betalbare skatt og endring i utsatt skatt. Utsatt skatt beregnes med 22 % på grunnlag av de midlertidige forskjeller som eksisterer mellom regnskapsmessige og skattemessige verdier, samt eventuelt ligningsmessig underskudd til fremføring ved utgangen av regnskapsåret. Skatteøkende og skattereduserende midlertidige forskjeller som reverserer eller kan reversere i samme periode er utlignet og nettoført. Utsatt skatt på merverdier i forbindelse med oppkjøp av datterselskap blir ikke utlignet.

Note 2 Lønnskostnader og antall årsverk

Selskapet har ikke hatt ansatte i løpet av regnskapsåret med tilhørende forpliktelser.



Note 3 Skatt

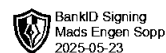
Årets skattekostnad	2024	2023
Resultatført skatt på ordinært resultat:		
Betalbar skatt	1 231 224	0
Endring i utsatt skatt	-1 036 207	-115 114
Skattekostnad ordinært resultat	195 017	-115 114
Skattepliktig inntekt:		
Resultat før skatt	879 789	22 304 836
Permanente forskjeller	6 410	-22 828 080
Endring i midlertidige forskjeller	5 486 936	0
Avgitt konsernbidrag	-5 596 000	0
Anvendelse av fremførbart underskudd	-776 662	0
Skattepliktig inntekt	473	-523 244
Betalbar skatt i balansen:		
Betalbar skatt på årets resultat	720 824	0
Betalbar skatt på avgitt konsernbidrag	-1 231 120	0
Betalbar skatt på mottatt konsernbidrag	510 400	0
Sum betalbar skatt i balansen	104	0

Skatteeffekten av midlertidige forskjeller som har gitt opphav til utsatt skatt og utsatte skattefordeler, spesifisert på typer av midlertidige forskjeller

	2024	2023	Endring
Varige driftsmidler	43 058	56 655	13 597
Gevinst - og tapskonto	21 893 357	27 366 696	5 473 339
Sum	21 936 415	27 423 351	5 486 936
Akkumulert fremførbart underskudd	0	-776 662	-776 662
Grunnlag for utsatt skatt	21 936 415	26 646 689	4 710 274
Utsatt skatt (22 %)	4 826 011	5 862 272	1 036 260

Note 4 Egenkapital

	Aksjekapital	Overkurs	Annen Innskutt egenkapital	Annen egenkapital	Sum egenkapital
Pr. 31.12.2023	720 000	0	0	7 751 119	8 471 119
Årets resultat				684 772	684 772
Fusjon Campus Notodden AS				935 830	935 830
Konsernbidrag mottatt			1 200 000		1 200 000
Konsernbidrag avgitt				-936 000	-936 000
Pr 31.12.2024	720 000	0	1 200 000	8 435 720	10 355 720



Note 5 Datterselskap, tilknyttet selskap m.v.

	Kontor- kommune	Eieran- del	Stemme- andel	Anskaffelses kost	Andel egenkapital	Andel resultat
DS						
Aeroservice AS	Søndre Land	100 %	100 %	6 978 800	4 514 164	-636 698
Helisupport AS	Søndre Land	100 %	100 %	322 000	884 591	7 456
Xo Finance AS	Søndre Land	100 %	75 %	85 000	144 227	65 905
Sopp AS	Søndre land	100 %	100 %	848 080	1 266 545	7 324
XO Helicopters AS	Søndre land	100%	100%	1	8 498 751	3 495 791
Sum				8 233 881	15 308 278	2 939 778

Investering i datterselskap vurderes etter kostmetoden.

Note 6 Aksjonærer

Aksjekapitalen i Xo Group AS pr. 31.12 består av:

	Antall	Pålydende	Bokført
Ordinære aksjer	100	7 200,0	720 000
Sum	100		720 000

Eierstruktur

De største aksjonærene i % pr. 31.12 var:

	Ordinære	Eierandel	Stemmeandel
Skydance Invest AS	100	100,0	100,0

Note 7 Pantstillelser

Sikkerhet for langsiktig gjeld:

- Selvskyldnerkausjon fra Mads Engen Sopp og Terje Bakke pålydende kr 5.000.000
- Eiendom Hov Næringspark AS - bokført verdi kr 14.960.234
- Driftstilbehør Hov Næringspark AS - bokført verdi kr 74.983