



ÅRSREGNSKAPET FOR REGNSKAPSÅRET 2023 - GENERELL INFORMASJON

Enheten

Organisasjonsnummer: 964 837 090
Organisasjonsform: Aksjeselskap
Foretaksnavn: PLA-MEK AS
Forretningsadresse: Naustvegen 12
6230 SYKKYLVEN

Regnskapsår

Årsregnskapets periode: 01.01.2023 - 31.12.2023

Konsern

Morselskap i konsern: Nei

Regnskapsregler

Regler for små foretak benyttet: Ja
Benyttet ved utarbeidelsen av årsregnskapet til selskapet: Regnskapslovens alminnelige regler

Årsregnskapet fastsatt av kompetent organ

Bekreftet av representant for selskapet: Sveinung Ørjasæter
Dato for fastsettelse av årsregnskapet: 27.06.2024

Grunnlag for avgivelse

År 2023: Årsregnskapet er elektronisk innlevert
År 2022: Tall er hentet fra elektronisk innlevert årsregnskap fra 2023

Det er ikke krav til at årsregnskapet m.v. som sendes til Regnskapsregisteret er undertegnet. Kontrollen på at dette er utført ligger hos revisor/enhetens øverste organ. Sikkerheten ivaretas ved at innsender har rolle/rettighet for innsending av årsregnskapet via Altinn, og ved at det bekreftes at årsregnskapet er fastsatt av kompetent organ.

Brønnøysundregistrene, 03.07.2025



Resultatregnskap

Beløp i: NOK	Note	2023	2022
RESULTATREGNSKAP			
Inntekter			
Salgsinntekt		64 289 129	71 378 133
Annen driftsinntekt		1 307 304	1 069 506
Sum inntekter		65 596 433	72 447 639
Kostnader			
Endring i beholdning av varer under tilvirkning og ferdig tilvirkede varer		403 340	821 651
Varekostnad		29 718 570	33 926 082
Lønnskostnad	2	15 531 978	17 623 194
Avskrivning av driftsmidler og immaterielle eiendeler	3	4 313 295	4 661 876
Annen driftskostnad		12 711 064	11 040 009
Sum kostnader		62 678 247	68 072 813
Driftsresultat		2 918 185	4 374 826
Finansinntekter og finanskostnader			
Annen renteinntekt		30 178	884
Annen finansinntekt		248 527	279 300
Sum finansinntekter		278 705	280 184
Annen rentekostnad		2 292 903	1 762 474
Annen finanskostnad		393 041	514 158
Sum finanskostnader		2 685 944	2 276 632
Netto finans		-2 407 239	-1 996 447
Ordinært resultat før skattekostnad		510 947	2 378 379
Skattekostnad på resultat	4	113 472	523 424
Ordinært resultat etter skattekostnad		397 475	1 854 955
Årsresultat		397 475	1 854 955
Årsresultat etter minoritetsinteresser		397 475	1 854 955



Resultatregnskap

Beløp i: NOK	Note	2023	2022
Totalresultat		397 475	1 854 955
Overføringer og disponeringer			
Ordinært utbytte		200 000	200 000
Avsatt til annen egenkapital		197 475	1 654 955
Sum overføringer og disponeringer		397 475	1 854 955



Balanse

Beløp i: NOK	Note	2023	2022
BALANSE - EIENDELER			
Anleggsmidler			
Immaterielle eiendeler			
Varige driftsmidler			
Tomter, bygninger o.a. fast eiendom		21 180 370	22 305 370
Maskiner og anlegg		18 654 000	20 423 000
Driftsløsøre, inventar o.a. utstyr		930 000	667 000
Sum varige driftsmidler	3, 5	40 764 370	43 395 370
Finansielle anleggsmidler			
Investeringer i aksjer og andeler		25 000	25 000
Sum finansielle anleggsmidler		25 000	25 000
Sum anleggsmidler		40 789 370	43 420 370
Omløpsmidler			
Varer			
Sum varer	5	10 332 292	12 581 250
Fordringer			
Kundefordringer	5	7 203 437	5 424 066
Andre kortsiktige fordringer		1 344 650	1 365 575
Sum fordringer		8 548 087	6 789 641
Bankinnskudd, kontanter og lignende			
Bankinnskudd, kontanter o.l.	6	1 255 638	564 068
Sum bankinnskudd, kontanter og lignende		1 255 638	564 068
Sum omløpsmidler		20 136 017	19 934 959
SUM EIENDELER		60 925 387	63 355 329

BALANSE - EGENKAPITAL OG GJELD



Balanse

Beløp i: NOK	Note	2023	2022
Egenkapital			
Innskutt egenkapital			
Aksjekapital 2 000 aksjer pålydende kr 1 000	7	2 000 000	2 000 000
Sum innskutt egenkapital		2 000 000	2 000 000
Opptjent egenkapital			
Annen egenkapital		14 311 308	14 113 833
Sum opptjent egenkapital		14 311 308	14 113 833
Sum egenkapital	8	16 311 308	16 113 833
Gjeld			
Langsiktig gjeld			
Utsatt skatt	4	1 440 072	1 326 600
Andre avsetninger for forpliktelser		100 000	100 000
Sum avsetninger for forpliktelser		1 540 072	1 426 600
Annen langsiktig gjeld			
Gjeld til kredittinstitusjoner	5	30 780 675	34 165 044
Sum annen langsiktig gjeld		30 780 675	34 165 044
Sum langsiktig gjeld		32 320 747	35 591 644
Kortsiktig gjeld			
Gjeld til kredittinstitusjoner	5	4 305 427	2 912 849
Leverandørgjeld		3 086 035	1 791 040
Betalbar skatt	4		319 211
Skattetrekk og andre trekk		2 603 946	3 212 768
Utbytte		200 000	200 000
Annen kortsiktig gjeld		2 097 925	3 213 984
Sum kortsiktig gjeld		12 293 333	11 649 852
Sum gjeld		44 614 079	47 241 496
SUM EGENKAPITAL OG GJELD		60 925 387	63 355 329



Brønnøysundregistrene

ÅRSREGNSKAP FOR REGNSKAPSÅRET 2023 - GENERELL INFORMASJON

Journalnummer: 2024 601694

Enheten

Organisasjonsnummer: 964 837 090
Organisasjonsform: Aksjeselskap
Foretaksnavn: PLA-MEK AS
Forretningsadresse: Naustvegen 12
6230 SYKKYLVEN

Regnskapsår

Årsregnskapets periode: 01.01.2023 - 31.12.2023

Konsern

Morselskap i konsern: Nei

Regnskapsregler

Regler for små foretak benyttet: Ja
Benyttet ved utarbeidelsen av
årsregnskapet til selskapet: Regnskapslovens alminnelige regler

Årsregnskapet fastsatt av kompetent organ

Bekreftet av representant for selskapet: Sveinung Ørjasøter
Dato for fastsettelse av årsregnskapet: 27.06.2024

Revisjon

Ekstern autorisert regnskapsfører har i løpet av regnskapsåret bistått ved den løpende regnskapsføringen eller utført andre tjenester for selskapet enn å utarbeide årsregnskapet: Ja

Grunnlag for avgivelse

År 2023: Årsregnskap er elektronisk innlevert.
År 2022: Tall er hentet fra elektronisk innlevert årsregnskap fra 2023.

Det er ikke krav til at årsregnskapet m.v. som sendes til Regnskapsregisteret er undertegnet. Kontrollen på at dette er utført ligger hos revisor/enhetens øverste organ. Sikkerheten ivaretas ved at innsender har rolle/rettighet for innsending av årsregnskapet via Altinn, og ved at det bekreftes at årsregnskapet er fastsatt av kompetent organ.

Brønnøysundregistrene, 09.07.2024



Organisasjonsnr: 964 837 090
PLA-MEK AS

RESULTATREGNSKAP

Beløp i: NOK	Note	2023	2022
RESULTATREGNSKAP			
Inntekter			
Salgsinntekt		64 289 129	71 378 133
Annen driftsinntekt		1 307 304	1 069 506
Sum inntekter		65 596 433	72 447 639
Kostnader			
Endring i beholdning av varer under tilvirkning og ferdig tilvirkede varer		403 340	821 651
Varekostnad		29 718 570	33 926 082
Lønnskostnad	2	15 531 978	17 623 194
Avskrivning av driftsmidler og immaterielle eiendeler	3	4 313 295	4 661 876
Annen driftskostnad		12 711 064	11 040 009
Sum kostnader		62 678 247	68 072 813
Driftsresultat		2 918 185	4 374 826
Finansinntekter og finanskostnader			
Annen renteinntekt		30 178	884
Annen finansinntekt		248 527	279 300
Sum finansinntekter		278 705	280 184
Annen rentekostnad		2 292 903	1 762 474
Annen finanskostnad		393 041	514 158
Sum finanskostnader		2 685 944	2 276 632
Netto finans		-2 407 239	-1 996 447
Ordinært resultat før skattekostnad			
Skattekostnad på resultat	4	510 947	2 378 379
Ordinært resultat etter skattekostnad		397 475	1 854 955
Årsresultat		397 475	1 854 955
Årsresultat etter minoritetsinteresser		397 475	1 854 955
Totalresultat		397 475	1 854 955
Overføringer og disponeringer			
Ordinært utbytte		200 000	200 000
Avsatt til annen egenkapital		197 475	1 654 955



Sum overføringer og
disponeringer

397 475

1 854 955



Organisasjonsnr: 964 837 090
PLA-MEK AS

BALANSE

Beløp i: NOK	Note	2023	2022
--------------	------	------	------

BALANSE - EIENDELER

Anleggsmidler Immaterielle eiendeler

Varige driftsmidler

Tomter, bygninger o.a. fast eiendom		21 180 370	22 305 370
Maskiner og anlegg		18 654 000	20 423 000
Driftsløsøre, inventar o. a. utstyr		930 000	667 000
Sum varige driftsmidler	3, 5	40 764 370	43 395 370

Finansielle anleggsmidler

Investeringer i aksjer og andeler		25 000	25 000
Sum finansielle anleggsmidler		25 000	25 000

Sum anleggsmidler		40 789 370	43 420 370
--------------------------	--	-------------------	-------------------

Omløpsmidler

Varer

Sum varer	5	10 332 292	12 581 250
------------------	----------	-------------------	-------------------

Fordringer

Kundefordringer	5	7 203 437	5 424 066
Andre kortsiktige fordringer		1 344 650	1 365 575
Sum fordringer		8 548 087	6 789 641

Bankinnskudd, kontanter og lignende

Bankinnskudd, kontanter o. l.	6	1 255 638	564 068
Sum bankinnskudd, kontanter og lignende		1 255 638	564 068

Sum omløpsmidler		20 136 017	19 934 959
-------------------------	--	-------------------	-------------------

SUM EIENDELER		60 925 387	63 355 329
----------------------	--	-------------------	-------------------

BALANSE - EGENKAPITAL OG GJELD

Egenkapital

Innskutt egenkapital

Aksjekapital 2 000 aksjer pålydende kr 1 000	7	2 000 000	2 000 000
---	---	-----------	-----------



Sum innskutt egenkapital		2 000 000	2 000 000
Opptjent egenkapital			
Annen egenkapital		14 311 308	14 113 833
Sum opptjent egenkapital		14 311 308	14 113 833
Sum egenkapital	8	16 311 308	16 113 833
Gjeld			
Langsiktig gjeld			
Utsatt skatt	4	1 440 072	1 326 600
Andre avsetninger for forpliktelse		100 000	100 000
Sum avsetninger for forpliktelse		1 540 072	1 426 600
Annen langsiktig gjeld			
Gjeld til kredittinstitusjoner	5	30 780 675	34 165 044
Sum annen langsiktig gjeld		30 780 675	34 165 044
Sum langsiktig gjeld		32 320 747	35 591 644
Kortsiktig gjeld			
Gjeld til kredittinstitusjoner	5	4 305 427	2 912 849
Leverandørgjeld		3 086 035	1 791 040
Betalbar skatt	4		319 211
Skattetrekk og andre trekk		2 603 946	3 212 768
Utbytte		200 000	200 000
Annen kortsiktig gjeld		2 097 925	3 213 984
Sum kortsiktig gjeld		12 293 333	11 649 852
Sum gjeld		44 614 079	47 241 496
SUM EGENKAPITAL OG GJELD		60 925 387	63 355 329



Organisasjonsnr: 964 837 090
PLA-MEK AS

NOTEOPPLYSNINGER - SELSKAP - alle poster oppgitt i hele tall

Note
2

Antall årsverk i regnskapsåret
21.00

Sum Beløp

Balanseført verdi 31.12. Varige driftsmidler Immaterielle eiend.

Konsernregnskap

Morselskapet sitt navn

Forretningskontor for morselskapet

Begrunnelse for at datterselskap er utelatt fra konsolideringen

Samlet beløp - tilknyttet selskap Årets Fjorårets

Samlet beløp - foretak i samme konsern Årets Fjorårets

Samlet beløp - foretak i samme konsern Årets Fjorårets

Samlet beløp - felles kontrollert virksomhet Årets Fjorårets

Pantstillelse Beløp

Beholdning av egne aksjer Antall Pålydende Andel av aksjek.



Årsregnskap

2023

PLA-MEK AS

Org.nr.:964 837 090



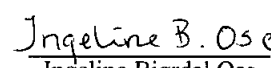



Resultatregnskap			
PLA-MEK AS			
Driftsinntekter og driftskostnader	Note	2023	2022
Salgsinntekt		64 289 129	71 378 133
Annen driftsinntekt		1 307 304	1 069 506
Sum driftsinntekter		<u>65 596 433</u>	<u>72 447 639</u>
Varekostnad		29 718 570	33 926 082
End. beh. varer u.tilv. og ferdigvarer		403 340	821 651
Lønnskostnad	2	15 531 978	17 623 194
Avskrivning av driftsmidler og immaterielle eiendeler	3	4 313 295	4 661 876
Annen driftskostnad		12 711 064	11 040 009
Sum driftskostnader		<u>62 678 247</u>	<u>68 072 813</u>
Driftsresultat		<u>2 918 185</u>	<u>4 374 826</u>
Finansinntekter og finanskostnader			
Annen renteinntekt		30 178	884
Annen finansinntekt		248 527	279 300
Annen rentekostnad		2 292 903	1 762 474
Annen finanskostnad		393 041	514 158
Resultat av finansposter		<u>-2 407 239</u>	<u>-1 996 447</u>
Resultat før skattekostnad		510 947	2 378 379
Skattekostnad på resultat	4	113 472	523 424
Resultat		<u>397 475</u>	<u>1 854 955</u>
Årsoverskudd		<u>397 475</u>	<u>1 854 955</u>
Overføringer			
Avsatt til utbytte		200 000	200 000
Avsatt til annen egenkapital		197 475	1 654 955
Sum overføringer		<u>397 475</u>	<u>1 854 955</u>



Balanse 2023			
PLA-MEK AS			
Eiendeler	Note	2023	2022
Anleggsmidler			
Immaterielle eiendeler			
Varige driftsmidler			
Tomter, bygninger o.a. fast eiendom		21 180 370	22 305 370
Maskiner og anlegg		18 654 000	20 423 000
Driftsløsøre, inventar o.a. utstyr		930 000	667 000
Sum varige driftsmidler	3, 5	<u>40 764 370</u>	<u>43 395 370</u>
Finansielle driftsmidler			
Investeringer i aksjer og andeler		25 000	25 000
Sum finansielle anleggsmidler		<u>25 000</u>	<u>25 000</u>
Sum anleggsmidler		<u>40 789 370</u>	<u>43 420 370</u>
Omløpsmidler			
Lager av varer og annen beholdning	5	<u>10 332 292</u>	<u>12 581 250</u>
Fordringer			
Kundefordringer	5	7 203 437	5 424 066
Andre kortsiktige fordringer		1 344 650	1 365 575
Sum fordringer		<u>8 548 087</u>	<u>6 789 641</u>
Investeringer			
Bankinnskudd, kontanter o.l.	6	<u>1 255 638</u>	<u>564 068</u>
Sum omløpsmidler		<u>20 136 017</u>	<u>19 934 959</u>
Sum eiendeler		<u>60 925 387</u>	<u>63 355 329</u>



Balanse 2023			
PLA-MEK AS			
Egenkapital og gjeld	Note	2023	2022
Innskutt egenkapital			
Aksjekapital 2 000 aksjer pålydende kr 1 000	7	2 000 000	2 000 000
Sum innskutt egenkapital		<u>2 000 000</u>	<u>2 000 000</u>
Opptjent egenkapital			
Annen egenkapital		14 311 308	14 113 833
Sum opptjent egenkapital		<u>14 311 308</u>	<u>14 113 833</u>
Sum egenkapital	8	<u>16 311 308</u>	<u>16 113 833</u>
Gjeld			
Avsetning for forpliktelser			
Utsatt skatt	4	1 440 072	1 326 600
Andre avsetninger for forpliktelser		100 000	100 000
Sum avsetning for forpliktelser		<u>1 540 072</u>	<u>1 426 600</u>
Annen langsiktig gjeld			
Gjeld til kredittinstitusjoner	5	30 780 675	34 165 044
Sum annen langsiktig gjeld		<u>30 780 675</u>	<u>34 165 044</u>
Kortsiktig gjeld			
Gjeld til kredittinstitusjoner	5	4 305 427	2 912 849
Leverandørgjeld		3 086 035	1 791 040
Betalbar skatt	4	0	319 211
Skattetrekk og andre trekk		2 603 946	3 212 768
Utbytte		200 000	200 000
Annen kortsiktig gjeld		2 097 925	3 213 984
Sum kortsiktig gjeld		<u>12 293 333</u>	<u>11 649 852</u>
Sum gjeld		<u>44 614 079</u>	<u>47 241 496</u>
Sum gjeld og egenkapital		<u>60 925 387</u>	<u>63 355 329</u>
Sykkylven, 25.06.2024 Styret i PLA-MEK AS			
 Oddmund Bjørdal Styremedlem	 Sverre Hjelle Styremedlem	 Kai Roger Bjørdal Daglig leder/Styremedlem	
 Ingeline Bjørdal Ose Styremedlem		 Sveinung Ørjasæter Styrets leder	
PLA-MEK AS			Side 4



Noter 2023

PLA-MEK AS

Note 1 Regnskapsprinsipp / Vurderingsregler

Årsregnskapet er satt opp i samsvar med regnskapsloven. Det er utarbeidet etter norske regnskapsstandarder for små foretak.

Driftsinntekter og kostnader

Inntektsføring skjer etter opptjeningsprinsippet som normalt vil være leveringstidspunktet for varer og tjenester. Kostnader medtas etter sammenstillingsprinsippet, dvs. at kostnader medtas i samme periode som tilhørende inntekter inntektsføres.

Hovedregel for vurdering og klassifisering av eiendeler og gjeld

Eiendeler bestemt til varig eie eller bruk er klassifisert som anleggsmidler. Andre eiendeler er klassifisert som omløpsmidler. Fordringer som skal tilbakebetales innen et år er uansett klassifisert som omløpsmidler. Ved klassifisering av kortsiktig og langsiktig gjeld er analoge kriterier lagt til grunn.

Anleggsmidler vurderes til anskaffelseskost, men nedskrives til virkelig verdi når verdifallet forventes ikke å være forbigående. Anleggsmidler med begrenset økonomisk levetid avskrives planmessig. Langsiktig gjeld balanseføres til nominelt mottatt beløp på etableringstidspunktet.

Omløpsmidler vurderes til laveste av anskaffelseskost og virkelig verdi. Kortsiktig gjeld balanseføres til nominelt mottatt beløp på etableringstidspunktet.

Enkelte poster er vurdert etter andre regler. Postene det gjelder vil være blant de postene som omhandles nedenfor.

Varige driftsmidler

Varige driftsmidler avskrives over forventet økonomisk levetid. Avskrivningene er som hovedregel fordelt lineært over antatt økonomisk levetid.

Andre anleggsaksjer og andeler

Anleggsaksjer og mindre investeringer i ansvarlige selskaper og kommandittselskaper hvor ikke har betydelig innflytelse balanseføres til anskaffelseskost. Investeringene blir nedskrevet til virkelig verdi dersom verdifallet ikke er forbigående. Mottatt utbytte og andre overskuddsutdelinger fra selskapene inntektsføres som annen finansinntekt.

Aksjer i andre selskaper (omløpsaksjer)

Aksjer som inngår i en handelsportefølje vurderes til virkelig verdi på balansedagen. Prinsippet erstatter laveste verdis prinsipp som tidligere ble benyttet. Andre omløpsaksjer vurderes til det laveste av gjennomsnittlig anskaffelseskost og virkelig verdi på balansedagen.

Varer

Varer er vurdert til det laveste av gjennomsnittlig anskaffelseskost og netto salgsverdi. For råvarer og varer i arbeid beregnes netto salgsverdi til salgsverdien av ferdig tilvirkede varer redusert for igjenværende tilvirkningskostnader og salgskostnader.

Fordringer

Kundefordringer og andre fordringer oppføres til pålydende etter fradrag for avsetning til forventet tap. Avsetning til tap gjøres på grunnlag av en individuell vurdering av de enkelte fordringene. I tillegg gjøres det for øvrige kundefordringer en uspesifisert avsetning for å dekke antatt tap.

Skatt

Skattekostnaden i resultatregnskapet omfatter både periodens betalbare skatt og endring i utsatt skatt. Utsatt skatt er beregnet med 22 % på grunnlag av de midlertidige forskjeller som eksisterer mellom regnskapsmessige og skattemessige verdier, samt ligningsmessig underskudd til fremføring ved utgangen av regnskapsåret. Skatteøkende og skattereduserende midlertidige forskjeller som reverserer eller kan reversere i samme periode er utlignet og nettoført. Utsatt skatt på merverdier i forbindelse med oppkjøp av datterselskap blir ikke utlignet.



Noter 2023

PLA-MEK AS

Note 2 Ansatte, godtgjørelse mv

Lønnskostnader	2023	2022
Lønninger	13 024 373	14 787 542
Arbeidsgiveravgift	1 503 884	1 630 510
Pensjonskostnader	550 242	527 205
Andre ytelser	453 479	677 937
Sum	15 531 978	17 623 194

Gjennomsnittlig antall årsverk: 21

Note 3 Anleggsmidler

	Maskiner	Transportmidler	Bygninger
Anskaffelseskost pr. 01.01.23	50 873 416	197 600	30 276 090
+ Tilgang kjøpte driftsmidler	948 505		223 363
- Avgang i året			-2 550 000
= Anskaffelseskost 31.12.23	51 821 921	197 600	33 049 452
Akkumulerte avskrivninger 31.12.23	33 047 921	197 600	10 698 452
+ Akkumulerte nedskrivninger 31.12.23	120 000		
= Av- og nedskrivninger pr. 31.12.23	33 167 921	197 600	10 698 452
= Bokført verdi 31.12.23	18 654 000	0	22 351 000
Årets ordinære avskrivninger	2 717 505		1 348 363
Økonomisk levetid	2-12 år	6-8 år	5-25 år

	Driftsløsøre, inventar ol.	Sum
Anskaffelseskost pr. 01.01.23	2 790 179	84 137 284
+ Tilgang kjøpte driftsmidler	510 427	1 682 295
- Avgang i året		-2 550 000
= Anskaffelseskost 31.12.23	3 300 606	88 369 579
Akkumulerte avskrivninger 31.12.23	2 370 606	46 314 579
+ Akkumulerte nedskrivninger 31.12.23		120 000
= Av- og nedskrivninger pr. 31.12.23	2 370 606	46 434 579
= Bokført verdi 31.12.23	930 000	41 935 000
Årets ordinære avskrivninger	247 427	4 313 295
Økonomisk levetid	3-10 år	

I tillegg har selskapet tomter som er bokført med kr 502 370. Til fratrukk kommer periodisert ENOVA-tilskudd med kr 1.673.000.



Noter 2023

PLA-MEK AS

Note 4 Skatt

Årets skattekostnad	2023	2022
Resultatført skatt på ordinært resultat:		
Betalbar skatt	0	319 211
Endring i utsatt skattefordel	113 472	204 213
Skattekostnad ordinært resultat	113 472	523 424
Skattepliktig inntekt:		
Resultat før skatt	510 947	2 378 379
Permanente forskjeller	4 835	819
Endring i midlertidige forskjeller	-561 542	-557 010
Anvendelse av fremførbart underskudd	0	-371 229
Skattepliktig inntekt	-45 760	1 450 959
Betalbar skatt i balansen:		
Betalbar skatt på årets resultat	0	319 211
Sum betalbar skatt i balansen	0	319 211

Skatteeffekten av midlertidige forskjeller og underskudd til fremføring som har gitt opphav til utsatt skatt og utsatte skattefordeler, spesifisert på typer av midlertidige forskjeller

	2023	2022	Endring
Varige driftsmidler	6 726 852	6 033 513	-693 339
Varebeholdning	-67 500	0	67 500
Fordringer	-225 000	-225 000	0
Gevinst – og tapskonto	257 189	321 486	64 297
Avsetninger mv	-100 000	-100 000	0
Sum	6 591 541	6 029 999	-561 542
Akkumulert fremførbart underskudd	-45 760	0	45 760
Grunnlag for utsatt skatt	6 545 781	6 029 999	-515 782
Utsatt skatt (22 %)	1 440 072	1 326 600	-113 472

Note 5 Pantstillelser og langsiktig gjeld

Gjeld til kredittinstitusjoner	kr 35 086 102
Pantsatte eiendeler er bokført med	kr 59 702 099



Noter 2023

PLA-MEK AS

Note 6 Bankinnskudd

Av bankinnskudd pr.31.12.2023 er bundne midler kr 436 384.

Note 7 Aksjonærtabell

Selskapet har kun en aksjeklasse. Aksjekapitalen består av 2.000 aksjer à kr 1.000, totalt kr 2.000.000.

Eierstruktur pr.31.12.2023:

	Ordinære	Eier- andel	Verv
Oddmund Bjørdal	190	9,50	styremedlem
Sverre Hjelle	300	15,00	styremedlem
Ingeline Bjørdal Ose	255	12,75	styremedlem
SØ Konsult AS			
v/Sveinung Ørjasæter	700	35,00	styrets formann
KRB Invest AS			
v/Kai Roger Bjørdal	555	27,75	styremedlem/daglig leder
Totalt antall aksjer	2000	100,00	

Note 8 Egenkapital

	Aksjekapital	Annen egenkapital	Sum egenkapital
Pr. 31.12.2022	2 000 000	14 113 833	16 113 833
Endringer ført mot EK			0
Pr 01.01.2023	2 000 000	14 113 833	16 113 833
Pr. 01.01.2023	2 000 000	14 113 833	16 113 833
Årets resultat		397 475	397 475
Utbytte		200 000	200 000
Pr 31.12.2023	2 000 000	14 311 308	16 311 308



Revisor Klokk AS

statsautoriserte revisorer



Revisor Klokk AS

Postboks 197
6239 Sykkylven

www.revisorklokk.no
Telefon: 70 25 48 10
Epost: tormod@revisorklokk.no

Til generalforsamlinga i
PLA-MEK AS
6230 Sykkylven

MELDING FRÅ UAVHENGIG REVISOR FOR 2023

Konklusjon

Vi har revidert årsrekneskapen for **PLA-MEK AS** som viser eit overskot på kr 397.475. Årsrekneskapen er samansett av balanse per 31. desember 2023, resultatrekneskap for rekneskapsåret avslutta per denne datoen, og notar til årsrekneskapen, irekna eit samandrag av viktige rekneskapsprinsipp.

Etter vår meining

- oppfyller årsrekneskapen gjeldande lovkrav, og
- gjev årsrekneskapen eit rettvisande bilete av selskapet si finansielle stilling per 31. desember 2023, og av resultatata for rekneskapsåret avslutta per denne datoen, i samsvar med rekneskapslova sine reglar og god rekneskapskikk i Noreg.

Grunnlag for konklusjonen

Vi har gjennomført revisjonen i samsvar med International Standards on Auditing (ISA-ene). Våre oppgaver og plikter i henhold til disse standardene er beskrevet nedenfor under Revisors oppgaver og plikter ved revisjonen av årsregnskapet. Vi er uavhengige av selskapet i samsvar med kravene i relevante lover og forskrifter i Norge og International Code of Ethics for Professional Accountants (inkludert internasjonale uavhengighetsstandarder) utstedt av International Ethics Standards Board for Accountants (IESBA-reglene), og vi har overholdt våre øvrige etiske forpliktelser i samsvar med disse kravene. Innhentet revisjonsbevis er etter vår vurdering tilstrekkelig og hensiktsmessig som grunnlag for vår konklusjon.

Leiinga sitt ansvar for årsrekneskapen

Leiinga er ansvarleg for å utarbeide årsrekneskapen og for at han gjev eit rettvisande bilete i samsvar med rekneskapslova sine reglar og god rekneskapskikk i Noreg. Leiinga er også ansvarleg for slik intern kontroll som ein finn naudsynt for å kunne utarbeide ein årsrekneskap som ikkje inneheld vesentleg feilinformasjon, verken som følge av misleg framferd eller feil som ikkje er tilsikta.

Ved utarbeidinga av årsrekneskapen må leiinga ta standpunkt til selskapet si evne til å halde fram med drifta og opplyse om tilhøve av betydning for dette. Foresetnaden om at drifta kan halde fram, skal leggast til grunn for årsrekneskapen så lenge det ikkje er sannsynleg at verksemda vil bli avvikla

Revisor sine oppgåver og plikter ved revisjonen av årsrekneskapen

Vårt mål er å oppnå tryggande sikkerheit for at årsrekneskapen totalt sett ikkje inneheld vesentleg feilinformasjon, verken som følge av misleg framferd eller feil som ikkje er tilsikta, og å gi ei revisjonsmelding som inneheld konklusjonen vår. Tryggande sikkerheit er ein høg grad av sikkerheit, men ingen garanti for at ein revisjon utført i samsvar med ISA-ane, alltid vil avdekke vesentleg feilinformasjon som eksisterer. Feilinformasjon kan oppstå som følge av misleg framferd eller feil som ikkje er tilsikta. Feilinformasjon er å anse som vesentleg dersom han, åleine eller samla, innanfor rimelege grenser kan forventast å påverke dei økonomiske avgjerelsene som brukarane tar på grunnlag av årsrekneskapen.

For vidare skildring av revisors oppgåver og plikter viser ein til: <https://revisorforeningen.no/revisjonsberetninger>

Sykkylven, 27. juni 2024

Revisor Klokk AS

Tormod Klokk
statsautorisert revisor