



## ÅRSREGNSKAPET FOR REGNSKAPSÅRET 2022 - GENERELL INFORMASJON

### Enheten

Organisasjonsnummer: 986 675 728  
Organisasjonsform: Aksjeselskap  
Foretaksnavn: HELGELAND HOLDING AS  
Forretningsadresse: Nesnaveien 59  
8614 MO I RANA

### Regnskapsår

Årsregnskapets periode: 01.01.2022 - 31.12.2022

### Konsern

Mørselskap i konsern: Ja  
Konsernregnskap lagt ved: Ja

### Regnskapsregler

Regler for små foretak benyttet: Nei  
Benyttet ved utarbeidelsen av årsregnskapet til selskapet: Regnskapslovens alminnelige regler  
Benyttet ved utarbeidelsen av årsregnskapet til konsernet: Regnskapslovens alminnelige regler

### Årsregnskapet fastsatt av kompetent organ

Bekreftet av representant for selskapet: Johan Roger Smith-Nilsen  
Dato for fastsettelse av årsregnskapet: 28.06.2023

### Grunnlag for avgivelse

År 2022: Årsregnskapet er elektronisk innlevert  
År 2021: Tall er hentet fra elektronisk innlevert årsregnskap fra 2022

*Det er ikke krav til at årsregnskapet m.v. som sendes til Regnskapsregisteret er undertegnet. Kontrollen på at dette er utført ligger hos revisor/enhetens øverste organ. Sikkerheten ivaretas ved at innsender har rolle/rettighet for innsending av årsregnskapet via Altinn, og ved at det bekreftes at årsregnskapet er fastsatt av kompetent organ.*

Brønnøysundregistrene, 01.06.2024



## Resultatregnskap

Beløp i: NOK	Note	2022	2021
<b>RESULTATREGNSKAP</b>			
<b>Inntekter</b>			
Salgsinntekt	13	634 818	634 818
Annen driftsinntekt		39 127	34 064
<b>Sum inntekter</b>		<b>673 945</b>	<b>668 882</b>
<b>Kostnader</b>			
Varekostnad			16 517
Lønnskostnad	11, 14	1 495 285	1 451 450
Avskrivning på driftsmidler	3		2 381
Annen driftskostnad	8, 14	5 810 460	437 622
<b>Sum kostnader</b>		<b>7 305 745</b>	<b>1 907 970</b>
<b>Driftsresultat</b>		<b>-6 631 800</b>	<b>-1 239 088</b>
<b>Finansinntekter og finanskostnader</b>			
Mottatt konsernbidrag		4 173 283	1 327 553
Inntekt på investering i annet foretak i samme konsern		5 319 812	
Inntekt på investering i tilknyttet selskap		3 875 872	
Annen renteinntekt		186 416	135 254
<b>Sum finansinntekter</b>		<b>13 555 383</b>	<b>1 462 807</b>
Nedskrivning av andre finansielle anleggsmidler		1 387 378	
Annen rentekostnad		39 985	
Annen finanskostnad		5 000	
<b>Sum finanskostnader</b>		<b>1 432 363</b>	
<b>Netto finans</b>		<b>12 123 020</b>	<b>1 462 807</b>
<b>Ordinært resultat før skattekostnad</b>		<b>5 491 220</b>	<b>223 719</b>
Skattekostnad på resultat	12	-474 927	58 607
<b>Ordinært resultat etter skattekostnad</b>		<b>5 966 147</b>	<b>165 112</b>
<b>Årsresultat</b>	1	<b>5 966 147</b>	<b>165 112</b>
<b>Årsresultat etter minoritetsinteresser</b>		<b>5 966 147</b>	<b>165 112</b>



## Resultatregnskap

<b>Beløp i: NOK</b>	<b>Note</b>	<b>2022</b>	<b>2021</b>
<b>Totalresultat</b>		<b>5 966 147</b>	<b>165 112</b>
<b>Overføringer og disponeringer</b>			
Overført til annen egenkapital		5 966 147	165 112
<b>Sum overføringer og disponeringer</b>	<b>1</b>	<b>5 966 147</b>	<b>165 112</b>



## Balanse

Beløp i: NOK	Note	2022	2021
<b>BALANSE - EIENDELER</b>			
<b>Anleggsmidler</b>			
<b>Immaterielle eiendeler</b>			
Utsatt skattefordel	12	784 555	309 628
<b>Sum immaterielle eiendeler</b>		<b>784 555</b>	<b>309 628</b>
<b>Varige driftsmidler</b>			
Driftsløsøre, inventar o.a. utstyr	3		
<b>Sum varige driftsmidler</b>	6		
<b>Finansielle anleggsmidler</b>			
Investering i datterselskap	4	7 966 033	15 722 378
Investeringer i tilknyttet selskap	4	5 280 209	
Investeringer i aksjer og andeler	5	293 000	293 000
Pensjonsmidler	11	46 289	45 633
<b>Sum finansielle anleggsmidler</b>		<b>13 585 532</b>	<b>16 061 011</b>
<b>Sum anleggsmidler</b>		<b>14 370 087</b>	<b>16 370 639</b>
<b>Omløpsmidler</b>			
<b>Varer</b>			
<b>Fordringer</b>			
Kundefordringer	6, 8, 9	8 516	8 516
Andre kortsiktige fordringer	6, 9	11 321 562	4 060 034
<b>Sum fordringer</b>		<b>11 330 078</b>	<b>4 068 550</b>
<b>Bankinnskudd, kontanter og lignende</b>			
Bankinnskudd, kontanter o.l.	15	5 655 293	594 091
<b>Sum bankinnskudd, kontanter og lignende</b>		<b>5 655 293</b>	<b>594 091</b>
<b>Sum omløpsmidler</b>		<b>16 985 371</b>	<b>4 662 642</b>
<b>SUM EIENDELER</b>		<b>31 355 458</b>	<b>21 033 281</b>



## Balanse

Beløp i: NOK	Note	2022	2021
<b>BALANSE - EGENKAPITAL OG GJELD</b>			
<b>Egenkapital</b>			
<b>Innskutt egenkapital</b>			
Aksjekapital 4.300.000 à 1	10	6 808 333	6 808 333
Overkurs		13 529 561	13 529 561
Annen innskutt egenkapital		388 178	388 178
<b>Sum innskutt egenkapital</b>	<b>1</b>	<b>20 726 073</b>	<b>20 726 073</b>
<b>Opptjent egenkapital</b>			
Annen egenkapital		5 966 147	
<b>Sum opptjent egenkapital</b>		<b>5 966 147</b>	
<b>Sum egenkapital</b>	<b>1</b>	<b>26 692 220</b>	<b>20 726 073</b>
<b>Gjeld</b>			
<b>Langsiktig gjeld</b>			
Pensjonsforpliktelser	11		
Utsatt skatt	12		
<b>Annen langsiktig gjeld</b>			
Gjeld til kredittinstitusjoner	6		
<b>Sum langsiktig gjeld</b>		<b>0</b>	<b>0</b>
<b>Kortsiktig gjeld</b>			
Leverandørgjeld		319 124	42 414
Betalbar skatt	12		
Skattetrekk og andre trekk		176 232	94 181
Annen kortsiktig gjeld	9	4 167 881	170 613
<b>Sum kortsiktig gjeld</b>		<b>4 663 238</b>	<b>307 208</b>
<b>Sum gjeld</b>		<b>4 663 238</b>	<b>307 208</b>
<b>SUM EGENKAPITAL OG GJELD</b>		<b>31 355 458</b>	<b>21 033 281</b>



### Konsernets resultatregnskap

Beløp i: NOK	Note	2022	2021
<b>RESULTATREGNSKAP</b>			
<b>Inntekter</b>			
Salgsinntekt		109 903 675	111 002 657
Annen driftsinntekt		119 127	793 564
<b>Sum inntekter</b>		<b>110 022 802</b>	<b>111 796 221</b>
<b>Kostnader</b>			
Endring i beholdning av varer under tilvirkning og ferdig tilvirkede varer		270 385	-323 679
Varekostnad		66 791 679	55 860 192
Lønnskostnad		19 398 722	23 249 095
Avskrivning av driftsmidler og immaterielle eiendeler		2 383 325	2 969 695
Annen driftskostnad		27 168 807	32 403 778
<b>Sum kostnader</b>		<b>116 012 917</b>	<b>114 159 082</b>
<b>Driftsresultat</b>		<b>-5 990 115</b>	<b>-2 362 861</b>
<b>Finansinntekter og finanskostnader</b>			
Inntekt på investering i annet foretak i samme konsern		8 741 256	
Inntekt på investering i tilknyttet selskap		-3 393 154	
Annen renteinntekt		187 831	95 869
Annen finansinntekt		3 925 362	9 301
<b>Sum finansinntekter</b>		<b>9 461 295</b>	<b>105 170</b>
Annen rentekostnad		634 174	415 636
Annen finanskostnad		136 224	158 640
<b>Sum finanskostnader</b>		<b>770 398</b>	<b>574 276</b>
<b>Netto finans</b>		<b>8 690 897</b>	<b>-469 106</b>
<b>Ordinært resultat før skattekostnad</b>		<b>2 700 782</b>	<b>-2 831 967</b>
Skattekostnad på ordinært resultat		-578 560	-604 572
<b>Ordinært resultat etter skattekostnad</b>		<b>3 279 342</b>	<b>-2 227 395</b>
<b>Årsresultat</b>		<b>3 279 342</b>	<b>-2 227 395</b>



## Konsernets resultatregnskap

<b>Beløp i: NOK</b>	<b>Note</b>	<b>2022</b>	<b>2021</b>
Årsresultat etter minoritetsinteresser		3 279 342	-2 227 395
<b>Totalresultat</b>		<b>3 279 342</b>	<b>-2 227 395</b>
<b>Overføringer og disponeringer</b>			
Overført fra fond for vurderingsforskjeller			-2 467 879
Avsatt til annen egenkapital		7 047 300	240 485
Overført fra annen egenkapital		-3 767 959	
<b>Sum overføringer og disponeringer</b>		<b>3 279 342</b>	<b>-2 227 395</b>



## Konsernets balanse

Beløp i: NOK	Note	2022	2021
<b>BALANSE - EIENDELER</b>			
<b>Anleggsmidler</b>			
<b>Immaterielle eiendeler</b>			
Konsesjoner, patenter o.l.		2 917	33 083
Utsatt skattefordel		1 117 318	2 432 381
<b>Sum immaterielle eiendeler</b>		<b>1 120 235</b>	<b>2 465 465</b>
<b>Varige driftsmidler</b>			
Tomter, bygninger o.a. fast eiendom			312 525
Maskiner og anlegg		1 625 984	8 033 881
Driftsløsøre, inventar o.a. utstyr		52 462	365 371
<b>Sum varige driftsmidler</b>		<b>1 678 446</b>	<b>8 711 777</b>
<b>Finansielle anleggsmidler</b>			
Investeringer i tilknyttet selskap		2 969 619	
Investeringer i aksjer og andeler		293 000	293 000
Obligasjoner		335 646	960 395
<b>Sum finansielle anleggsmidler</b>		<b>3 598 265</b>	<b>1 259 395</b>
<b>Sum anleggsmidler</b>		<b>6 396 946</b>	<b>12 436 636</b>
<b>Omløpsmidler</b>			
<b>Varer</b>			
<b>Sum varer</b>		<b>8 483 068</b>	<b>13 621 191</b>
<b>Fordringer</b>			
Kundefordringer		11 267 719	22 682 715
Andre kortsiktige fordringer		8 277 816	2 611 637
<b>Sum fordringer</b>		<b>19 545 535</b>	<b>25 294 353</b>
<b>Bankinnskudd, kontanter og lignende</b>			
Bankinnskudd, kontanter o.l.		7 500 766	1 807 463
<b>Sum bankinnskudd, kontanter og lignende</b>		<b>7 500 766</b>	<b>1 807 463</b>
<b>Sum omløpsmidler</b>		<b>35 529 369</b>	<b>40 723 007</b>



## Konsernets balanse

<b>Beløp i: NOK</b>	<b>Note</b>	<b>2022</b>	<b>2021</b>
<b>SUM EIENDELER</b>		<b>41 926 315</b>	<b>53 159 644</b>
<b>BALANSE - EGENKAPITAL OG GJELD</b>			
<b>Egenkapital</b>			
<b>Innskutt egenkapital</b>			
Aksjekapital		6 808 333	6 808 333
Overkurs		14 411 618	16 834 511
Annen innskutt egenkapital		7 055 029	3 055 029
<b>Sum innskutt egenkapital</b>		<b>28 274 980</b>	<b>26 697 874</b>
<b>Opptjent egenkapital</b>			
Annen egenkapital		-2 712 563	-11 190 532
<b>Sum opptjent egenkapital</b>		<b>-2 712 563</b>	<b>-11 190 532</b>
<b>Sum egenkapital</b>		<b>25 562 417</b>	<b>15 507 342</b>
<b>Gjeld</b>			
<b>Langsiktig gjeld</b>			
<b>Annen langsiktig gjeld</b>			
Gjeld til kredittinstitusjoner		4 327 077	4 247 067
<b>Sum annen langsiktig gjeld</b>		<b>4 327 077</b>	<b>4 247 067</b>
<b>Sum langsiktig gjeld</b>		<b>4 327 077</b>	<b>4 247 067</b>
<b>Kortsiktig gjeld</b>			
Gjeld til kredittinstitusjoner		3 428 699	12 702 219
Leverandørgjeld		5 234 359	12 118 884
Skyldig offentlige avgifter		1 604 768	2 152 817
Annen kortsiktig gjeld		1 768 996	6 431 315
<b>Sum kortsiktig gjeld</b>		<b>12 036 822</b>	<b>33 405 235</b>
<b>Sum gjeld</b>		<b>16 363 898</b>	<b>37 652 302</b>
<b>SUM EGENKAPITAL OG GJELD</b>		<b>41 926 315</b>	<b>53 159 644</b>



Til generalforsamlingen i Helgeland Holding AS

## Uavhengig revisors beretning

### Konklusjon

Vi har revidert årsregnskapet for Helgeland Holding AS som består av:

- selskapsregnskapet, som består av balanse per 31. desember 2022, resultatregnskap og kontantstrømoppstilling for regnskapsåret avsluttet per denne datoen og noter til årsregnskapet, herunder et sammendrag av viktige regnskapsprinsipper, og
- konsernregnskapet, som består av balanse per 31. desember 2022, resultatregnskap og kontantstrømoppstilling for regnskapsåret avsluttet per denne datoen og noter til årsregnskapet, herunder et sammendrag av viktige regnskapsprinsipper.

Etter vår mening

- oppfyller årsregnskapet gjeldende lovkrav,
- gir selskapsregnskapet et rettviseende bilde av selskapets finansielle stilling per 31. desember 2022 og av dets resultat og kontantstrømmer for regnskapsåret avsluttet per denne datoen i samsvar med regnskapslovens regler og god regnskapsskikk i Norge, og
- gir konsernregnskapet et rettviseende bilde av konsernets finansielle stilling per 31. desember 2022 og av dets resultater og kontantstrømmer for regnskapsåret avsluttet per denne datoen i samsvar med regnskapslovens regler og god regnskapsskikk i Norge.

### Grunnlag for konklusjonen

Vi har gjennomført revisjonen i samsvar med International Standards on Auditing (ISA-ene). Våre oppgaver og plikter i henhold til disse standardene er beskrevet nedenfor under "Revisors oppgaver og plikter ved revisjonen av årsregnskapet". Vi er uavhengige av selskapet og konsernet i samsvar med kravene i relevante lover og forskrifter i Norge og International Code of Ethics for Professional Accountants (inkludert internasjonale uavhengighetsstandarder) utstedt av International Ethics Standards Board for Accountants (IESBA-reglene), og vi har overholdt våre øvrige etiske forpliktelser i samsvar med disse kravene. Innhentet revisjonsbevis er etter vår vurdering tilstrekkelig og hensiktsmessig som grunnlag for vår konklusjon.

### Ledelsens ansvar for årsregnskapet

Ledelsen (styret og daglig leder) er ansvarlig for å utarbeide årsregnskapet og for at det gir et rettviseende bilde i samsvar med regnskapslovens regler og god regnskapsskikk i Norge. Ledelsen er også ansvarlig for slik intern kontroll som den finner nødvendig for å kunne utarbeide et årsregnskap som ikke inneholder vesentlig feilinformasjon, verken som følge av misligheter eller utilsiktede feil.

Ved utarbeidelsen av årsregnskapet må ledelsen ta standpunkt til selskapets og konsernets evne til fortsatt drift og opplyse om forhold av betydning for fortsatt drift. Forutsetningen om fortsatt drift skal legges til grunn for årsregnskapet så lenge det ikke er sannsynlig at virksomheten vil bli avviklet.



## Revisors oppgaver og plikter ved revisjonen av årsregnskapet

Vårt mål er å oppnå betryggende sikkerhet for at årsregnskapet som helhet ikke inneholder vesentlig feilinformasjon, verken som følge av misligheter eller utilsiktede feil, og å avgi en revisjonsberetning som inneholder vår konklusjon. Betryggende sikkerhet er en høy grad av sikkerhet, men ingen garanti for at en revisjon utført i samsvar med ISA-ene, alltid vil avdekke vesentlig feilinformasjon.


Feilinformasjon kan oppstå som følge av misligheter eller utilsiktede feil. Feilinformasjon er å anse som vesentlig dersom den enkeltvis eller samlet med rimelighet kan forventes å påvirke økonomiske beslutninger som brukerne foretar på grunnlag av årsregnskapet.


For videre beskrivelse av revisors oppgaver og plikter vises det til:  
<https://revisorforeningen.no/revisjonsberetninger>


Mo i Rana, 28.06.2023  
Helgeland Revisjon AS


Vibeke Olsen  
Vibeke Martine Olsen  
statsautorisert revisor



 BankID Signing  
Sten Tore Reinfell  
2023-06-27

 BankID Signing  
Håkon Stanghelle  
2023-06-28

 BankID Signing  
Johan Roger Smith-Nilsen  
2023-06-28



Årsregnskap 2022  
**Helgeland Holding AS**  
Selskaps- og konsernregnskap



## ÅRSBERETNING 2022

### KONSERNET HELGELAND HOLDING AS

#### **VIRKSOMHETENS ART**

Helgeland Holding AS er et underkonsern av SN-Invest konsern.  
Helgeland Holding AS eies av SN-Invest AS (63.1 %), Helgeland Invest AS (31,6 %) og Reinfell Holding AS (5,3 %).

Konsernregnskapet omfatter morselskapet Helgeland Holding AS og datterselskapene Helgeland Marinasystemer AS og Helgeland Marineservice AS. Helgeland Betong AS og Helgeland Ferdigbetong AS inngikk i konsernet frem til 01.07.2022, og er fra denne dato tilknyttede selskaper.

Virksomheten er produksjon og salg av ferdigbetong, betongelementer til byggeformål og betongbrygger.

#### **SELSKAPSPRESENTASJON**

Dagens virksomhet er organisert i 3 selskap, hhv Helgeland Holding AS, Helgeland Marinasystemer AS og Helgeland Marineservice AS.

#### **Helgeland Holding AS**

Helgeland Holding AS er et rent eierselskap med en ansatt.  
Styret har 3 medlemmer hvorav ingen kvinner.

#### **Helgeland Marinasystemer AS**

Helgeland Marinasystemer AS produserer og selger betongflytebrygger og komplette marina-anlegg med hele Norge som marked. Virksomheten er lokalisert i Mo i Rana. Selskapet har 15 ansatte pr. 31.12.22 hvorav ingen kvinner. Styret har 4 medlemmer hvorav 1 kvinne.

#### **Helgeland Marineservice AS**

Helgeland Marineservice AS er nyoppstartet ved årsskifte 2022, og skal drive med slep og fortøyning av flytebrygger og marinaanlegg. Andre aktuelle tjenester er vedlikeholdstjenester i forbindelse med flytebrygger og marinaanlegg, kaibygging, frakt av materialer og utstyr til avsidesliggende lokasjoner.  
Virksomheten er lokalisert i Nord-Solvær. Styret har 3 medlemmer hvorav ingen kvinner.

#### **FORTSATT DRIFT**

Styret i Helgeland Holding mener det er grunnlag for fortsatt drift etter en samlet vurdering av driftsselskapene.



## **ARBEIDSMILJØ**

Arbeidet med å få ned sykefraværet i konsernet har vært en prioritert oppgave. Selskapet har et tett samarbeid med tillitsvalgte og ledelse for å få ned sykefraværet. Samarbeidet med bedriftshelsetjenesten er meget godt. Det har ikke forekommet eller blitt rapportert om alvorlige arbeidsuhell eller ulykker i løpet av året. Arbeidsmiljøet betraktes som godt. Selskapet har eget arbeidsmiljøutvalg og er tilsluttet bedriftshelsetjeneste.

## **LIKESTILLING**

Konsernet har 16 fast ansatte i 2022, herav ingen kvinner. Styret i Helgeland Holding har 3 medlemmer hvorav ingen kvinner. Konsernet har en policy som sikrer at det ikke forekommer forskjellsbehandling grunnet kjønn.

## **MILJØRAPPORT**

Utslipp fra konsernets produksjonsanlegg, inkludert stoffer som kan innebære miljøskader, er innenfor de krav myndighetene stiller. Selskapets virksomhet er ikke regulert av konsesjoner eller pålegg. Miljøarbeidet kanaliseres gjennom AMU og vernerunder.

## **FREMTIDIG UTVIKLING**

Ved inngangen til 2023 er ordretilgangen tilfredsstillende. Vår visjon er å være en ledende kvalitetsleverandør og vi vektlegger gode kunderelasjoner, kompetanse, utvikling, HMS og økonomisk soliditet.

## **STYREANSVARSFORSIKRING**

Selskapet har ikke tegnet styreansvarsforsikring.

## **FINANSIELL RISIKO**

### **Markedsrisiko**

Risikoen for verdiendringer på eiendeler som følge av endringer i markedsforhold anses som lav. Selskapet er eksponert mot endringer i rentenivået, da selskapets gjeld har flytende rente.

### **Kredittrisiko**

Risiko for at motparter ikke har økonomisk evne til å oppfylle sine forpliktelser anses som lav. Selskapet har en kredittpolitikk som sikrer selskapets kredittsalg. Risikoen i kundeporteføljen vurderes som lav.

### **Likviditetsrisiko**

Styret vurderer likviditeten i selskapet som tilfredsstillende, og det er ikke besluttet å innføre tiltak som endrer likviditetsrisiko.

## **ÅPENHETSLOVEN**

Informasjon iht. åpenhetsloven publiseres samlet for konsernet på konsernets forretningsadresse, Nesnaveien 59, 8614 Mo i Rana. Informasjonen oppdateres årlig, senest 30. juni.





<b>Resultatregnskap 01.01.-31.12.</b>					
Helgeland Holding AS					
Morselskap			Konsern		
2022	2021	Driftsinntekter og driftskostnader	Note	2022	2021
634 818	634 818	Salgsinntekter		109 903 675	111 002 657
39 127	34 064	Andre driftsinntekter	16	119 127	793 564
<b>673 945</b>	<b>668 882</b>	<b>Sum driftsinntekter</b>	13	<b>110 022 802</b>	<b>111 796 221</b>
-	16 517	Varekostnader		66 791 679	55 860 192
-	-	Beholdningsendring egentilvirkede varer		270 385	-323 679
1 495 285	1 451 450	Lønnskostnader	11, 14	19 398 722	23 249 095
-	2 381	Avskrivninger	3	2 383 325	2 969 695
-	-	Nedskrivninger	3	-	-
5 810 460	437 622	Andre driftskostnader	8, 14	27 168 807	32 403 778
<b>7 305 745</b>	<b>1 907 969</b>	<b>Sum driftskostnader</b>		<b>116 012 917</b>	<b>114 159 082</b>
<b>-6 631 800</b>	<b>-1 239 087</b>	<b>Driftsresultat</b>		<b>-5 990 115</b>	<b>-2 362 861</b>
<b>Finansinntekter og finanskostnader</b>					
9 493 095	1 327 553	Inntekt på investering i datterselskap		8 741 256	-
-	-	Resultat på investering i tilknyttet selskap	4	-3 393 154	-
3 875 872	-	Utbytte fra tilknyttet selskap		3 875 872	-
186 416	5 669	Renteinntekter		187 831	95 869
-	129 585	Renteinntekt fra foretak i samme konsern		-	-
-	-	Annen finansinntekt		49 490	9 301
1 387 378	-	Nedskrivning finansielle anleggsmidler		-	-
-	-	Rentekostnad til foretak i samme konsern		-	-
39 985	-	Annen rentekostnad		634 174	415 636
5 000	-	Annen finanskostnad		136 224	158 640
<b>8 247 148</b>	<b>1 462 807</b>	<b>Resultat av finansposter</b>		<b>8 690 897</b>	<b>-469 106</b>
<b>1 615 348</b>	<b>223 720</b>	<b>Resultat før skattekostnad</b>		<b>2 700 782</b>	<b>-2 831 967</b>
-474 927	58 607	Skattekostnad på ordinært resultat	12	-578 560	-604 572
<b>2 090 275</b>	<b>165 113</b>	<b>Årsresultat</b>	1	<b>3 279 342</b>	<b>-2 227 395</b>
<b>Disponeringer :</b>					
-	-	Avsatt utbytte	1		
2 090 275	165 113	Overført til/fra annen egenkapital	1		
<b>2 090 275</b>	<b>165 113</b>	<b>Sum disponert</b>			



<b>Balanse pr. 31.12.</b>					
Helgeland Holding AS					
Morselskap			Konsern		
2022	2021	Eiendeler	Note	2022	2021
<b>Anleggsmidler</b>					
-	-	Lisenser	2, 3	2 917	33 083
784 555	309 628	Utsatt skattefordel	12	1 117 318	2 432 381
<b>Varige driftsmidler</b>					
-	-	Tomter, bygninger og fast eiendom	3	-	312 525
-	-	Maskiner og anlegg	3	1 625 984	8 033 881
-	-	Driftsløsøre, inventar o.a. utstyr	3	52 462	365 371
-	-	<b>Sum varige driftsmidler</b>	<b>6</b>	<b>1 678 446</b>	<b>8 711 777</b>
<b>Finansielle anleggsmidler</b>					
7 966 033	15 722 378	Investeringer i datterselskap	4	-	-
5 280 209	-	Investeringer i tilknyttet selskap	4	2 969 619	-
293 000	293 000	Investeringer i aksjer og andeler	5	293 000	293 000
-	-	Andre langsiktige fordringer	6	-	6 000
46 289	45 633	Pensjonsmidler	6, 11	335 646	960 395
<b>13 585 532</b>	<b>16 061 011</b>	<b>Sum finansielle anleggsmidler</b>		<b>3 598 265</b>	<b>1 259 395</b>
<b>14 370 087</b>	<b>16 370 639</b>	<b>Sum anleggsmidler</b>		<b>6 396 946</b>	<b>12 436 636</b>
<b>Omløpsmidler</b>					
-	-	Varer	6, 7	8 483 068	13 621 191
<b>Fordringer</b>					
8 516	8 516	Kundefordringer	6, 8, 9	11 267 719	22 682 715
11 321 562	4 060 034	Andre kortsiktige fordringer	8, 9	8 277 816	2 611 637
<b>11 330 078</b>	<b>4 068 550</b>	<b>Sum fordringer</b>		<b>19 545 535</b>	<b>25 294 353</b>
5 655 293	631 984	Bankinnskudd, kontanter o.l.	15	7 500 766	1 807 463
<b>16 985 371</b>	<b>4 700 535</b>	<b>Sum omløpsmidler</b>		<b>35 529 369</b>	<b>40 723 007</b>
<b>31 355 458</b>	<b>21 071 174</b>	<b>Sum eiendeler</b>		<b>41 926 315</b>	<b>53 159 644</b>
Helgeland Holding AS					
Side 2					



<b>Balanse pr. 31.12.</b>					
Helgeland Holding AS					
Morselskap			Konsern		
2022	2021		Note	2022	2021
		<b>Egenkapital og gjeld</b>			
		<b>Innskutt egenkapital</b>			
6 808 333	6 808 333	Aksjekapital (62 500 à kr 2 )	10	6 808 333	6 808 333
13 529 561	13 529 561	Overkurs		8 699 009	8 699 009
388 178	388 178	Annen innskutt egenkapital		-	-
<b>20 726 072</b>	<b>20 726 072</b>	<b>Sum innskutt egenkapital</b>	<b>1</b>	<b>15 507 342</b>	<b>15 507 342</b>
		<b>Opptjent egenkapital</b>			
5 966 147	-	Annen egenkapital		9 552 424	-
-	-	Minoritetsinteresser	1	502 651	-
<b>26 692 220</b>	<b>20 726 072</b>	<b>Sum egenkapital</b>	<b>1</b>	<b>25 562 417</b>	<b>15 507 342</b>
		<b>Gjeld</b>			
-	-	Utsatt skatt		-	-
		<b>Annen langsiktig gjeld</b>			
-	-	Gjeld til kredittinstitusjoner	6	4 327 077	4 247 067
-	-	<b>Sum annen langsiktig gjeld</b>		<b>4 327 077</b>	<b>4 247 067</b>
		<b>Kortsiktig gjeld</b>			
-	-	Gjeld til kredittinstitusjoner	6	3 428 699	12 702 219
319 124	42 414	Leverandørgjeld		5 234 359	12 118 884
-	-	Betalbar skatt	12	-	-
176 232	94 181	Skyldig offentlige avgifter		1 604 768	2 152 817
4 167 881	208 506	Annen kortsiktig gjeld	8, 9	1 768 996	6 431 315
<b>4 663 238</b>	<b>345 101</b>	<b>Sum kortsiktig gjeld</b>		<b>12 036 822</b>	<b>33 405 235</b>
<b>4 663 238</b>	<b>345 101</b>	<b>Sum gjeld</b>		<b>16 363 898</b>	<b>37 652 302</b>
<b>31 355 458</b>	<b>21 071 173</b>	<b>Sum egenkapital og gjeld</b>		<b>41 926 315</b>	<b>53 159 644</b>
<b>Mo i Rana, 23 / 6 - 2023</b>					
Johan Roger Smith-Nilsen Styrets leder / Daglig leder		Sten Tore Reinfjell Styremedlem		Håkon Stanghelle Styremedlem	
Helgeland Holding AS				Side 3	



<b>Kontantstrømoppstilling 1.1 - 31.12</b>					
Helgeland Holding AS					
Morselskap		Likvider tilført / brukt på virksomheten:		Konsern	
2022	2021		Note	2022	2021
5 491 220	223 719	Resultat før skatt		6 406 240	-2 831 967
-	-	Periodens betalte skatt	12	-	-
-5 319 812	-	Tap/gevinst ved salg av eiendeler		-12 933 128	-
	-	Resultat tilknyttet selskap	4	3 393 154	-
1 387 378	-	Nedskrivning finansielle anleggsmidler		-	-
-	2 381	Ordinære av- og nedskrivninger	3	2 383 325	2 969 695
-656	-	Forskjell mellom kostnadsført pensjon og inn-/utbet. i pensj.ordn.	6	18 582	546 643
-	-	Endring i varebeholdning		-809 124	-3 014 209
-	-8 516	Endring i kundefordringer		645 984	-12 325 984
276 710	8 982	Endring i leverandørgjeld		-845 191	4 951 619
-3 738 261	-1 278 975	Endring i andre tidsavgrensingsposter		-2 370 779	-34 023
<b>-1 903 421</b>	<b>-1 052 409</b>	<b>Netto likviditetsendring fra virksomheten</b>		<b>-4 110 937</b>	<b>-9 738 226</b>
		<b>Likvider tilført / brukt på investeringer:</b>			
-	-	Investeringer i varige driftsmidler	3	-119 459	-1 444 774
-	-	Salg driftsmidler	3	-	-
-	-	Salg aksjer i tilknyttet selskap	4	-	-
10 840 540	-	Salg av andre aksjer		10 840 540	-
-436 969	-	Endring i andre investeringer		-	-
<b>10 403 571</b>	<b>-</b>	<b>Netto likviditetsendring fra investeringer</b>		<b>10 721 081</b>	<b>-1 444 774</b>
		<b>Likvider tilført / brukt på finansiering:</b>			
-	-	Netto endring kassakreditt		-293 054	6 987 698
-	-	Ny langsiktig gjeld		4 000 000	-
-	-	Netto endring gjeld til kredittinstitusjoner		-1 184 839	-470 552
-	-	Utbetalt utbytte		-	-
-3 438 948	-	Inn-/utbetaling lån		-3 438 948	-
-	-129 585	Inn-/utbetaling lån konsernselskaper		-	-
<b>-3 438 948</b>	<b>-129 585</b>	<b>Netto likviditetsendring fra finansiering</b>		<b>-916 841</b>	<b>6 517 146</b>
<b>5 061 202</b>	<b>-1 181 994</b>	<b>Netto endring i likvider i året</b>		<b>5 693 303</b>	<b>-4 665 854</b>
<b>594 091</b>	<b>1 776 085</b>	<b>Kontanter og bankinnskudd pr. 01.01</b>		<b>1 807 463</b>	<b>6 473 317</b>
<b>5 655 293</b>	<b>594 091</b>	<b>Kontanter og bankinnskudd pr. 31.12</b>		<b>7 500 766</b>	<b>1 807 463</b>
5 655 293	594 091	Bankinnskudd		7 500 766	1 807 463

Helgeland Holding AS



## Konsernet Hølgeland Holding

Noter til regnskapet for 2022

### Regnskapsprinsipper

Årsregnskapet er satt opp i samsvar med regnskapsloven 1998 og god regnskapspraksis.

#### Bråk av estimater

Utarbeidelse av regnskaper i samsvar med regnskapsloven krever bruk av estimater. Videre krever anvendelse av selskapets regnskapsprinsipper at ledelsen må utøve skjønn. Områder som i stor grad inneholder slike skjønsmessige vurderinger, høy grad av kompleksitet, eller områder hvor forutsetninger og estimater er vesentlige for årsregnskapet, er beskrevet i notene.

### Aksjer i datterselskap og tilknyttet selskap

Datterselskaper er selskaper der morselskapet har kontroll, og dermed bestemmende innflytelse på enhetens finansielle og operasjonelle strategi, normalt ved å eie mer enn halvparten av den stemmeberettigede kapitalen. Investeringer med 20-50 % eie av stemmeberettiget kapital og betydelig innflytelse, defineres som tilknyttede selskaper.

Følgende selskaper inngår i konsernet 31.12.:

	Eierandel
<b>Mor- og datterselskap</b>	
Helgeland Holding AS (morselskap)	
Helgeland Marinasystemer AS	100 %
Helgeland Marineservice AS	80 %
<b>Tilknyttede selskap</b>	
Helgeland Betong AS*	50 %
Helgeland Ferdigbetong AS*	49 %

\* Helgeland Betong AS og Helgeland Ferdigbetong AS har vært datterselskap av Helgeland Holding AS frem til 30.06.2022. Eierandeler er redusert fra 01.07.2022 i forbindelse med salg.

### Regnskapsprinsipper for aksjer i datterselskap og tilknyttede selskap

Kostmetoden brukes som prinsipp for investeringer i datterselskaper og tilknyttede selskaper i selskapsregnskapet. Kostprisen økes når midler tilføres ved kapitalutvidelse, eller når det gis konsernbidrag til datterselskap. Mottatte utdelinger resultatføres i utgangspunktet som inntekt. Utdelinger som overstiger andel av oppgjort egenkapital etter kjøpet føres som reduksjon av anskaffelseskost. Utbytte/konsernbidrag fra datterselskap regnskapsføres det samme året som datterselskapet avsetter beløpet. Utbytte fra andre selskaper regnskapsføres som finansinntekt når utbyttet er vedtatt.

I konsernregnskapet brukes egenkapitalmetoden som prinsipp for investeringer i tilknyttede selskaper. Bruk av metoden fører til at regnskapsført verdi i balansen tilsvarer andelen av egenkapitalen i det tilknyttede selskapet, korrigert for eventuelle gjenværende merverdier fra kjøpet og urealiserte interngvinster. Resultatandelen i resultatregnskapet baseres på andelen av resultatet etter skatt i det tilknyttede selskapet, og korrigeres for eventuelle avskrivninger på merverdier og urealiserte gevinster. I resultatregnskapet vises resultatandelen under finansposter.

### Konsolideringsprinsipper

Datterselskaper blir konsolidert fra det tidspunkt kontrollen er overført til konsernet (oppkjøpstidspunktet).

I konsernregnskapet erstattes posten aksjer i datterselskap med datterselskapets eiendeler og gjeld. Konsernregnskapet utarbeides som om konsernet var én økonomisk enhet. Transaksjoner, urealisert fortjeneste og mellomværende mellom selskapene i konsernet elimineres.

Kjøpte datterselskaper regnskapsføres i konsernregnskapet basert på morselskapets anskaffelseskost. Anskaffelseskost tilordnes identifiserbare eiendeler og gjeld i datterselskapet, som oppføres i konsernregnskapet til virkelig verdi på oppkjøpstidspunktet. Eventuell merverdi ut over hva som kan henføres til identifiserbare eiendeler og gjeld, balanseføres som goodwill. Goodwill behandles som en residual og balanseføres med den andelen som er observert i oppkjøpstransaksjonen. Merverdier i konsernregnskapet avskrives over de oppkjøpte eiendelenes forventede levetid.

### Salgsinntekter

Inntekter ved salg av varer og tjenester vurderes til virkelig verdi av vederlaget, netto etter fradrag for merverdiavgift, returer, rabatter og andre avslag. Salg av varer resultatføres når en enhet innenfor konsernet har levert sine produkter til kunden og det ikke er uopplytte forpliktelser som kan påvirke kundens aksept av leveringen. Levering er ikke foretatt før produktene er sendt til avtalt sted og risiko for tap og ukurans er overført til kunden. Avsetning til forventede garantiarbeider føres som kostnad og avsetning for forpliktelser.

Tjenester inntektsføres i takt med utførelsen.

### Klassifisering av balanseposter

Eiendeler bestemt til varig eie eller bruk klassifiseres som anleggsmidler. Eiendeler som er tilknyttet varekretsløpet klassifiseres som omløpsmidler. Fordringer for øvrig klassifiseres som omløpsmidler hvis de skal tilbakebetales innen ett år. For gjeld legges analoge kriterier til grunn. Første års avdrag på langsiktige fordringer og langsiktig gjeld klassifiseres likevel ikke som omløpsmiddel og kortsiktig gjeld.



#### Anskaffelseskost

Anskaffelseskost for eiendeler omfatter kjøpesummen for eiendelen, med fradrag for bonuser, rabatter og lignende, og med tillegg for kjøpsutgifter (frakt, toll, offentlige avgifter som ikke refunderes og eventuelle andre direkte kjøpsutgifter). Ved kjøp i utenlandsk valuta balanseføres eiendelen t kurser på transaksjonstidspunktet.

For varige driftsmidler og immaterielle eiendeler omfatter anskaffelseskost også direkte utgifter for å klargjøre eiendelen for bruk, for eksempel utgifter til testing av eiendelen. Renter knyttet til tilvirkning av anleggsmidler kostnadsføres.

#### Immaterielle eiendeler og goodwill

Utgifter til egne utviklingsaktiviteter kostnadsføres løpende.

Utgifter til andre immaterielle eiendeler balanseføres i den grad det kan identifiseres en fremtidig økonomisk fordel knyttet til utvikling av en identifiserbar immateriell eiendel og utgiftene kan måles pålitelig. I motsatt fall kostnadsføres slike utgifter løpende. Balanseført utvikling avskrives lineært over økonomisk levetid.

#### Varige driftsmidler

Tomter avskrives ikke. Andre varige driftsmidler balanseføres og avskrives lineært til restverdi over driftsmidlenes forventede utnyttbare levetid. Vedlikehold av driftsmidler kostnadsføres løpende under driftskostnader. Påkostninger og forbedringer tillegges driftsmidlets kostpris og avskrives i takt med driftsmidlet. Skillet mellom vedlikehold og påkostning/forbedring regnes i forhold til driftsmidlets stand på anskaffelsestidspunktet.

Leide (leasede) driftsmidler balanseføres som driftsmidler hvis leiekontrakten anses som finansiell.

#### Andre langsiktige aksjeinvesteringer

Kostmetoden brukes som prinsipp for investeringer i andre aksjer mv. Utdelinger regnskapsføres i utgangspunktet som finansinntekt, når utdelingen er veltatt. Hvis utdelingene vesentlig oversliger andel av oppjent egenkapital etter kjøpet, føres det overskytende til reduksjon av kostprisen.

#### Nedskrivning av anleggsmidler

Ved indikasjon om at balanseført verdi av et anleggsmiddel er høyere enn virkelig verdi, foretas det test for verdifall. Testen foretas for det laveste nivå av anleggsmidler som har selvstendige kontantstrømmer. Hvis balanseført verdi er høyere enn både salgsverdi og gjørvinnbart beløp (nåverdi ved fortsatt bruk/eie), foretas det nedskrivning til det høyeste av salgsverdi og gjørvinnbart beløp.

Tidligere nedskrivninger, med unntak for nedskrivning av goodwill, reverseres hvis forutsetningene for nedskrivningen ikke lenger er til stede.

#### Varelager

Varer vurderes til det laveste av anskaffelseskost (etter FIFO-prinsippet) og virkelig verdi. For råvarer brukes gjenanskaffelseskost som tilnærming til virkelig verdi. For ferdig tilvirkede varer og varer under tilvirkning består anskaffelseskost av utgifter til produktutforming, materialforbruk, direkte lønn, og andre direkte og indirekte produksjonskostnader (basert på normal kapasitet). Virkelig verdi er estimert salgspris fratrukket nødvendige utgifter til ferdigstillelse og salg. Bare variable utgifter anses nødvendige for å selge ferdige varer, mens også faste tilvirkningskostnader inkluderes som nødvendige for varer som ikke er ferdig tilvirket.

#### Anleggskontrakter

Arbeid under utførelse knyttet til fastpriskontrakter med lang tilvirkningstid vurderes etter løpende avregnings metode. Fullførelsesgraden beregnes som påløpte kostnader i prosent av forventet totalkostnad. Totalkostnaden revurderes løpende. For prosjekter som antas å gi tap, kostnadsføres hele det beregnede tapet umiddelbart.

#### Fordringer

Kundefordringer føres opp i balansen etter fradrag for avsetning til forventede tap. Avsetning til tap gjøres på grunnlag av individuell vurdering av fordringene og en tilleggsavsetning som skal dekke øvrige påregnelige tap. Vesentlige økonomiske problemer hos kunden, sannsynligheten for at kunden vil gå konkurs eller gjennomgå økonomisk restrukturering, og utsettelse og mangler ved betalinger anses som indikatorer på at kundefordringer må nedskrives.

Andre fordringer, både omløpsfordringer og anleggsfordringer, føres opp til det laveste av pålydende og virkelig verdi. Virkelig verdi er nåverdien av forventede framtidige innbetalinger. Det foretas likevel ikke neddiskontering når effekten av neddiskontering er uvesentlig for regnskapet. Avsetning til tap vurderes på samme måte som for kundefordringer.

#### Utenlandsk valuta

Fordringer og gjeld i utenlandsk valuta vurderes etter kursen ved regnskapsårets slutt. Kursgevinster og kursstap knyttet til varesalg og varekjøp i utenlandsk valuta føres som salgsinntekter og varekostnad.

Selskapet og konsernet bruker ikke terminkontrakter på utenlandsk valuta.

#### Gjeld

Gjeld, med unntak for enkelte avsetninger for forpliktelser, balanseføres til nominelt gjeldsbeløp.



#### Garantiarbeiderreklamasjoner

Garantiarbeiderreklamasjoner knyttet til avsluttede salg vurderes til antatt kostnad for slikt arbeid. Estimater beregnes med utgangspunkt i historiske tall for garantiarbeider, men korrigert for forventet avvik på grunn av for eksempel endring i kvalitets sikringsrutiner og endring i produktspekter. Avsetningen føres opp under "Annen kortsiktig gjeld", og endringen i avsetningen kostnadsføres.

#### Pensjoner

Selskapet har ulike pensjonsordninger. Pensjonsordningene er finansiert gjennom innbetalinger til forsikringselskap, med unntak av AFP-ordningen. Selskapet har både innskuddsplaner og ytelsesplaner.

##### *Innskuddsplaner*

Ved innskuddsplaner betaler selskapet innskudd til et forsikringselskap. Selskapet har ingen ytterligere betalingsforpliktelse etter at innskuddene er betalt. Innskuddene regnskapsføres som lønnskostnad. Eventuelle forskuddsbetalte innskudd balanseføres som eiendel (pensjonsmidler) i den grad innskuddet kan refunderes eller redusere framtidige innbetalinger.

##### *Ytelsesplaner*

En ytelsesplan er en pensjonsordning som ikke er en innskuddsplan. Typisk er en ytelsesplan en pensjonsordning som definerer en pensjonsutbetaling som en ansatt vil motta ved pensjonering. Pensjonsutbetalingen er normalt avhengig av flere faktorer, som alder, antall år i selskapet og lønn. Den balanseførte forpliktelsen knyttet til ytelsesplaner er nåverdien av de definerte ytelsene på balansedagen minus virkelig verdi av pensjonsmidlene (innbetalte beløp til forsikringselskap), justert for ikke resultatførte estimatavvik og ikke resultatførte kostnader knyttet til tidligere perioders pensjonsopptjening. Pensjonsforpliktelsen beregnes årlig av en uavhengig aktuar ved bruk av en lineær oppføringsmetode.

Planendringer amortiseres over forventet gjenværende oppføringsstid. Det samme gjelder estimatavvik som skyldes ny informasjon eller endringer i de aktuarmessige forutsetningene, i den grad de overstiger 10% av den største av pensjonsforpliktelsene og pensjonsmidlene (korridor).

#### Skatt

Skattekostnaden i resultatregnskapet omfatter både periodens betalbare skatt og endring i utsatt skatt. Utsatt skatt beregnes på grunnlag av de midlertidige forskjeller som eksisterer mellom regnskapsmessige og skattemessige verdier, samt eventuelt ligningsmessig underskudd til fremføring ved utgangen av regnskapsåret. Skatteøkende og skattereduserende midlertidige forskjeller som reverserer eller kan reversere i samme periode er utlignet. Oppføring av utsatt skattefordel på netto skattereduserende forskjeller som ikke er utlignet og underskudd til fremføring, begrunnes med antatt fremtidig inntjening. Utsatt skatt og skattefordel som kan balanseføres oppføres netto i balansen.

Skattereduksjon ved avgitt konsernbidrag, og skatt på mottatt konsernbidrag som føres som reduksjon av balanseført beløp på investering i datterselskap, føres direkte mot skatt i balansen (mot betalbar skatt hvis konsernbidraget har virkning på betalbar skatt, og mot utsatt skatt hvis konsernbidraget har virkning på utsatt skatt). Utsatt skatt både i selskapsregnskapet og i konsernregnskapet regnskapsføres til nominelt beløp.

#### Kontantstrømpoppstilling

Kontantstrømpoppstillingen utarbeides etter den indirekte metoden. Kontanter og kontantekvivalenter omfatter kontanter, bankinnskudd og andre kortsiktige likvide plasseringer, som umiddelbart og med uvesentlig kursrisiko kan konverteres til kjente kontantbeløp og med gjenværende løpetid mindre enn tre måneder fra anskaffelsesdato.

#### Endring av regnskapsprinsipper

Det er ikke foretatt endringer i regnskapsprinsippene i løpet av regnskapsåret.

#### Konsem

Av selskapets aksjer eies 63,16 % av SN-Invest AS, og selskapet inngår således i konsernet SN-Invest. Selskapsregnskapet for Hølgeland Holding AS inngår i konsernregnskapet for SN-Invest AS, org.nr. 991 790 594, med forretningsadresse Nesnaveien 59, 8614 Mo i Rana, og postadresse Postboks 610, 8607 Mo i Rana.



## Konsernet Hølgeland Holding

Noter til regnskapet for 2022

### Note 1 - Egenkapital

#### Helgeland Holding AS

	Aksjekapital	Overkurs	Annen innskutt egenkapital	Annen EK	Sum
Egenkapital pr 01.01.2022	6 808 333	13 529 561	388 179	-	20 726 073
Årets resultat	-	-	-	5 966 147	5 966 147
<b>Egenkapital pr 31.12.2022</b>	<b>6 808 333</b>	<b>13 529 561</b>	<b>388 179</b>	<b>5 966 147</b>	<b>26 692 220</b>

#### Helgeland Holding AS konsern

	Aksjekapital	Overkurs	Annen EK	Minoritet	Sum
Egenkapital pr 01.01.2022	6 808 333	8 699 009	-	-	15 507 342
Årets resultat	-	-	3 281 263	-1 921	3 279 342
Kapitalforhøyelse Helgeland Marineservice AS	-	-	-	500 000	500 000
Resultatandel Helgeland Belong AS (TS-andel kr 0)	-	-	6 365 154	-	6 365 154
Andre endringer	-	-	-89 421	-	-89 421
<b>Egenkapital pr 31.12.2022</b>	<b>6 808 333</b>	<b>8 699 009</b>	<b>9 556 996</b>	<b>498 079</b>	<b>25 562 417</b>

### Note 2 - Immaterielle eiendeler

Det er ikke drevet forskningsaktiviteter i Helgeland Holding AS eller i noen av datterselskapene. Selskapet har ikke balanseført tidligere års forsknings- eller utviklingsaktiviteter.

### Note 3 - Varige driftsmidler

#### Helgeland Holding AS konsern

Varige driftsmidler	Bygninger og tomter	Maskiner og anlegg	Driftsløsøre og inventar	Leasede driftsmidler	forts. nedenfor
Anskaffelseskost pr 01.01.22 (inkl oppskrivninger)	937 216	44 926 134	6 126 117	3 694 081	
Tilgang	-	91 947	27 512	-	
Avgang	-264 137	-2 908 599	-122 825	-1 504 068	
Overføring	-	-	-	-	
<b>Anskaffelseskost 31.12.2022</b>	<b>673 079</b>	<b>42 109 482</b>	<b>6 029 804</b>	<b>2 190 013</b>	
Akkumulerte av- og nedskrivninger 1.1.2022	624 691	39 426 184	5 759 747	1 880 100	
Ordinære avskrivninger	48 388	1 670 614	217 594	309 913	
Nedskrivninger	-	-	-	-	
<b>Akkumulerte av- og nedskrivninger 31.12.2022</b>	<b>673 079</b>	<b>41 096 798</b>	<b>5 977 341</b>	<b>2 190 013</b>	
<b>Balanseført verdi pr. 31.12.2022</b>	<b>-</b>	<b>1 012 684</b>	<b>52 463</b>	<b>-</b>	

Antatt levetid 7-12 år 3-20 år 3-7 år

Fortsettelse

Varige driftsmidler	Anlegg under utførelse	Lisenser	Sum
Anskaffelseskost pr 01.01.22 (inkl oppskrivninger)	719 950	134 600	56 537 098
Tilgang	-	-	119 459
Avgang	-	-	-4 799 629
Overføring	-	-	-
<b>Anskaffelseskost 31.12.2022</b>	<b>719 950</b>	<b>134 600</b>	<b>51 856 928</b>
Akkumulerte av- og nedskrivninger 1.1.2022	-	101 517	47 792 239
Ordinære avskrivninger	106 650	30 166	2 383 325
Nedskrivninger	-	-	-
<b>Akkumulerte av- og avskrivninger 31.12.2022</b>	<b>106 650</b>	<b>131 683</b>	<b>50 175 564</b>
<b>Balanseført verdi pr. 31.12.2022</b>	<b>613 300</b>	<b>2 917</b>	<b>1 681 364</b>

Antatt levetid 3 år

Både morselskapet og konsernet benytter lineære avskrivninger for alle anleggsmidler.



## Konsernet Hølgeland Holding

Noter til regnskapet for 2022

### Note 4 - Datterselskap, tilknyttet selskap

#### Helgeland Holding AS

Investeringene i datterselskap og tilknyttet selskap regnskapsføres etter kostmetoden.

Datterselskap	Forretnings- kontor	Eier/ stemmeandel	Egenkapital 2022	Resultat 2022	Balanseført verdi
Helgeland Marinssystemer AS	Rana	100 %	8 653 566	2 850 831	7 966 033
<b>Sum bokført verdi</b>					<b>7 966 033</b>

Tilknyttet selskap	Forretnings- kontor	Eier/ stemmeandel	Egenkapital 2022 (100%)	Resultat 2022 (100%)	Balanseført verdi
Helgeland Betong AS	Rana	50 %	-14 844 494	-19 471 746	-
Helgeland Ferdigbetong AS	Rana	49 %	6 060 445	7 146 306	5 280 209
<b>Sum bokført verdi</b>					<b>5 280 209</b>

#### Helgeland Holding AS konsern

Investeringene i tilknyttet selskap regnskapsføres etter egenkapitalmetoden.

Merverdianalyse	Helgeland Ferdigbetong AS	Helgeland Betong AS	SUM
Balanseført egenkapital på kjøpstidspunktet	3 876 583	-2 142 382	1 734 201
Henførbart merverdi	-	-	-
Goodwill	-	-	-
<b>Anskaffelseskost</b>	<b>3 876 583</b>	<b>-2 142 382</b>	<b>1 734 201</b>

#### Beregning av årets resultatandel

Andel årets resultat	2 972 000	-6 365 154	-3 393 154
Avskrivning henførbart merverdi	-	-	-
Avskrivning goodwill	-	-	-
<b>Årets resultatandel</b>	<b>2 972 000</b>	<b>-6 365 154</b>	<b>-3 393 154</b>

#### Beregning av balanseført verdi 31.12.

Balanseført verdi 01.01.	-	-	-
Tilgang/avgang i perioden	-	-	-
Årets resultatandel	2 972 000	-6 365 154	-3 393 154
Egenkapitaljustering direkte mot egenkapitalen	-2 381	6 365 154	6 362 773
Overføringer til/fra selskapet (utbytte, konsernbidrag)	-	-	-
Avgang	-	-	-
<b>Balanseført verdi 31.12.</b>	<b>2 969 619</b>	<b>-</b>	<b>2 969 619</b>

### Note 5 - Andre langsiktige aksjer og andeler

#### Helgeland Holding AS/Helgeland Holding AS konsern

Aksjer	Anskaffelses- tidspunkt	Antall	Eierandel	Markedsverdi	Bokført verdi
Samleverket AS	2009	100	10,00 %	Ukjent	101 000
Sentrum Næringshage AS	2011	128	2,07 %	Ukjent	192 000
<b>Sum aksjer og andeler i andre selskaper</b>					<b>293 000</b>

### Note 6 - Fordringer og gjeld - pantestillelser

Fordringer med forfall senere enn ett år	Helgeland Holding AS		Helgeland Holding AS konsern	
	2022	2021	2022	2021
Forskuddsbetalt leasing	-	-	-	6 000
Pensjonsmidler	46 289	45 633	335 646	960 395
<b>Sum</b>	<b>46 289</b>	<b>45 633</b>	<b>335 646</b>	<b>966 395</b>

Langsiktig gjeld med forfall senere enn 5 år	2022		2021	
Gjeld til kredittinstitusjoner	-	-	-	-
Leasinggjeld	-	-	-	-
<b>Sum</b>	<b>-</b>	<b>-</b>	<b>-</b>	<b>-</b>

Helgeland Holding konsern: alle vesentlige leasingkontrakter er balanseført.



## Konsernet Helgeland Holding

Noter til regnskapet for 2022

### Pantstillelser

	Helgeland Holding AS		Helgeland Holding AS konsern	
	2022	2021	2022	2021
<b>Gjeld sikret ved pant:</b>				
Langsiktig pantelån	-	-	4 327 077	4 247 067
Kassakreditt	-	-	3 428 699	12 702 219
<b>Sum</b>	-	-	<b>7 755 776</b>	<b>16 949 286</b>
<b>Bokført verdi av pantsatte eiendeler:</b>				
Kundefordringer	-	-	11 267 719	22 682 715
Varige driftsmidler	-	-	1 678 446	8 711 777
Varer	-	-	8 483 068	13 621 191
<b>Sum</b>	-	-	<b>21 429 233</b>	<b>45 015 683</b>

### Note 7 - Varebeholdninger

	Helgeland Holding AS		Helgeland Holding AS konsern	
	2022	2021	2022	2021
Lager av råvarer	-	-	4 160 135	8 943 171
Lager av egentilvirkede ferdigvarer	-	-	4 322 933	4 678 020
<b>Sum</b>	-	-	<b>8 483 068</b>	<b>13 621 191</b>
Lagerbeholdning vurdert til anskaffelseskost	-	-	8 483 068	13 621 191
Lagerbeholdning vurdert til virkelig verdi	-	-	-	-
<b>Sum</b>	-	-	<b>8 483 068</b>	<b>13 621 191</b>

### Note 8 Kundefordringer - tap på fordringer

	Helgeland Holding AS		Helgeland Holding AS konsern	
	2022	2021	2022	2021
Kundefordringer til pålydende	8 516	8 516	7 262 286	18 796 593
Avsetning for forventet tap	-	-	-	-180 000
Opptjent, ikke fakturert inntekt (prosjekter)	-	-	4 005 433	4 066 122
<b>Kundefordringer i balansen</b>	<b>8 516</b>	<b>8 516</b>	<b>11 267 719</b>	<b>22 682 715</b>
Konstaterte tap	-	-	-	-
Inngått på tidligere avskrevne fordringer	-	-	-	-
Endring i avsetning for forventet tap	-	-	-	-
<b>Regnskapsførte tap på fordringer</b>	-	-	-	-

	Helgeland Holding AS konsern	
	2022	2021
<b>Balansførte verdier vedrørende prosjekter *</b>		
<i>*Fra 01.07.2022 har ikke konsernet salgskivitelser definert som livvirkingskontrakter.</i>		
<b>Inkludert i kundefordringer</b>		
Opptjent ikke fakturert produksjon	-	-
Uoppgjorte kundefordringer relatert til prosjekt	-	7 857 707
<b>Inkludert i kortsiktig gjeld</b>		
Fakturert, ikke utført produksjon (forskudd)	-	1 931 685
<b>Resultatposter vedrørende prosjekter</b>		
	<b>2022</b>	<b>2021</b>
<b>Resultat på prosjekter under utførelse</b>		
Resultatførte totale inntekter	-	12 841 474
Estimert kontraktsfortjeneste	-	4 541 877
<b>Tapsprosjekter under utførelse</b>		
Gjenværende produksjon	-	-



## Konsernet Helgeland Holding

Noter til regnskapet for 2022

### Note 9 - Mellomværende med selskap i samme konsern

#### Helgeland Holding AS

Fordringer på selskap i samme konsern	2022	2021
Kundefordringer	-	-
Andre fordringer (inkl konsernbidrag)	5 500 839	4 048 835
<b>Sum</b>	<b>5 500 839</b>	<b>4 048 835</b>

Gjeld til selskap i samme konsern	2022	2021
Annen langsiktig/kortsiktig gjeld (inkl konsernbidrag)	10 857	22 857
<b>Sum</b>	<b>10 857</b>	<b>22 857</b>

#### Helgeland Holding AS konsern

Fordringer på tilknyttet selskap	2022	2021
Kundefordringer	-	-
Andre fordringer	3 875 872	-
<b>Sum</b>	<b>3 875 872</b>	<b>-</b>

Gjeld til tilknyttet selskap	2022	2021
Leverandørgjeld	716 011	-
Annen gjeld (kortsiktig og langsiktig)	-	-
<b>Sum</b>	<b>716 011</b>	<b>-</b>

### Note 10 - Aksjekapital og aksjonærinformasjon

#### Helgeland Holding AS

Aksjekapitalen består av 6.808.333 aksjer à kr 1. Alle aksjer har samme rettigheter, og samtlige aksjer er stemmeberettigede.

#### Oversikt over selskapets aksjonærer pr 31.12:

	Ordinære aksjer	Sum	Eierandel	Stemmeandel
SN-Invest AS	4 300 000	4 300 000	63,16 %	63,16 %
Helgeland Invest AS	2 150 000	2 150 000	31,58 %	31,58 %
Reinfjell Holding AS	358 333	358 333	5,26 %	5,26 %
<b>Sum</b>	<b>6 808 333</b>	<b>6 808 333</b>	<b>100,0 %</b>	<b>100,0 %</b>

Selskapet eier ingen egne aksjer. Datterselskaper eier ingen aksjer i morselskapet.

### Note 11 - Pensjoner

Helgeland Holding AS har pensjonsordninger som omfatter i alt 1 person i selskapet og 19 personer i konsernet, fordelt på 17 personer i innskuddsordning, 1 person i ytelsesordning og 1 pensjonist. Samtlige ansatte er med i en kollektiv pensjonsordning etter Lov om foretakspensjon. Forpliktelsene knyttet til den kollektive ordningen er dekket gjennom et forsikringselskap.



Konsernet Helgeland Holding

Noter til regnskapet for 2022

## Note 12 - Skatt

	Helgeland Holding AS		Helgeland Holding AS konsern	
Beregning av årets skattegrunnlag:	2022	2021	2022	2021
Resultat før skatt	5 491 220	223 719	2 700 782	-2 831 967
Permanente forskjeller	-11 939 539	-1 284 878	-11 902 635	83 911
Grunnlag for årets skattekostnad	-6 448 319	-1 061 159	-9 201 853	-2 748 056
Endring i midlertidige forskjeller	3 471 516	51 668	3 942 576	-1 428 474
Avgitt konsernbidrag m/ skattem. effekt	-	-	-	-
Mottatt konsernbidrag m/ skattem. effekt	4 173 283	1 327 553	-	-
Mottatt konsernbidrag u/skattem. effekt	-	-	-	-
Anvendelse av fremførbart underskudd	-1 196 480	-318 063	-1 196 480	-318 063
Grunnlag betalbar skatt	-	-	-6 455 757	-4 494 593
Skatt, 22%	-	-	-	-
<b>Betalbar skatt</b>	-	-	-	-
<b>Oversikt over midlertidige forskjeller som kan utlignes:</b>				
Fordringer	-3 438 948	-	-3 438 948	-180 000
Varer	-	-	-307 528	-
Anleggskontrakter	-	-	-	4 541 877
Varige driftsmidler	60 503	93 728	-980 617	-2 397 636
Avsetning etter god regnskapsskikk	-	-	-200 000	-1 192 897
Balansførte leieavtaler	-	-	-253 270	1 314 503
Pensjonsmidler/pensjonsforpliktelser	46 289	45 633	335 646	960 396
Sum	-3 332 155	139 361	-4 844 717	3 046 243
Inntektsført avsatt utbytte	116 276	-	116 276	-
Skattemessig underskudd til fremføring	-350 280	-1 546 760	-350 280	-14 102 518
Sum	-3 566 159	-1 407 399	-5 078 721	-11 056 275
22% av dette gir utsatt skatt (+)/uts sk fordel (-)	-784 555	-309 628	-1 117 318	-2 432 381
Herav ikke utlignet	-	-	-	-
<b>Utsatt skatt (+)/balansført utsatt skattefordel(-)</b>	<b>-784 555</b>	<b>-309 628</b>	<b>-1 117 318</b>	<b>-2 432 381</b>
<b>Betalbar skatt i balansen fremkommer slik:</b>				
	Helgeland Holding AS		Helgeland Holding AS konsern	
Betalbar skatt på årets skattegrunnlag	-918 122	-292 062	-	-
Skatt på mottatt(-)/avgitt(+) konsernbidrag	918 122	292 062	-	-
For mye betalt skatt tidl. år	-	-	-	-
<b>Betalbar skatt</b>	-	-	-	-
	Helgeland Holding AS		Helgeland Holding AS konsern	
<b>Årets skattekostnad består av :</b>				
Betalbar skatt	-	-	-	-
Endring utsatt skatt	-474 927	58 607	1 315 063	-604 572
Skatt tilknyttet selskaper som er gått ut av konsernet	-	-	-1 893 622	-
Skatteeffekt av mottatt/avgitt konsernbidrag	-	-	-	-
<b>Årets skattekostnad</b>	<b>-474 927</b>	<b>58 607</b>	<b>-578 560</b>	<b>-604 572</b>



## Konsernet Helgeland Holding

Noter til regnskapet for 2022

### Note 13 - Salgsinntekter

	Helgeland Holding AS		Helgeland Holding AS konsern	
	2022	2021	2022	2021
<b>Pr. virksomhetsområde</b>				
Ferdigbetong	-	-	11 834 755	23 643 506
Entrepriser betong/ øvrige elementer	-	-	37 603 590	35 014 776
Marinaprodukter	-	-	58 719 385	51 994 655
Annet	673 945	668 882	1 865 072	1 143 284
<b>Sum salgsinntekter</b>	<b>673 945</b>	<b>668 882</b>	<b>110 022 802</b>	<b>111 796 221</b>
<b>Geografisk fordeling</b>				
Norge	673 945	668 882	110 022 802	110 548 163
Sverige	-	-	-	1 248 058
<b>Sum</b>	<b>673 945</b>	<b>668 882</b>	<b>110 022 802</b>	<b>111 796 221</b>

### Note 14 - Lønnskostnader, antall ansatte, godtgjørelser, lån til ansatte mm.

	Helgeland Holding AS		Helgeland Holding AS konsern	
	2022	2021	2022	2021
<b>Lønnskostnader</b>				
Lønninger	1 267 774	1 292 006	16 812 034	20 555 348
Arbeidsgiveravgift	67 999	70 171	817 415	1 122 199
Pensjonskostnader	49 065	66 776	1 093 067	845 985
Andre ytelser	110 448	22 497	676 206	725 563
<b>Sum</b>	<b>1 495 286</b>	<b>1 451 450</b>	<b>19 398 722</b>	<b>23 249 095</b>
Antall årsverk:	1	1	16	35
<b>Ytelser til ledende personer</b>	<b>Daglig leder</b>	<b>Styret</b>		
Lønn	1 274 942	-		
Pensjonsutgifter	76 497			
Annen godtgjørelse	10 673			

Daglig leder mottar sin lønn via Helgeland Holding AS.  
Ingen ansatte har lån i selskaper i konsernet. Det er ikke utbetalt bonus til daglig leder. Det er ikke gitt lån/sikkerhetsstillelse til daglig leder eller aksjonærer.

Revisor: Følgende honorarer er kostnadsført for morselskap og konsern:

	Helgeland Holding AS		Helgeland Holding AS konsern	
	2022	2021	2022	2021
Lovpålagt revisjon (inkl teknisk bistand med årsregnskap)	21 200	17 342	48 900	108 542
Skatterådgivning (inkl teknisk bistand med ligningspapirer)	37 000	30 307	50 400	56 007
Andre attestasjonstjenester	0	0	0	0
<b>Sum</b>	<b>58 200</b>	<b>47 649</b>	<b>99 300</b>	<b>164 549</b>

### Note 15 Bundne bankinnskudd, trekkrettigheter

	Helgeland Holding AS		Helgeland Holding AS konsern	
	2022	2021	2022	2021
<b>Bundne bankinnskudd</b>				
Skatetrekksmidler	67 048	62 212	544 159	927 922
<b>Bevilgede trekkrettigheter</b>				
Kassekreditt (limit)	-	-	5 000 000	20 000 000

### Note 16 - Offentlige tilskudd

#### Helgeland Holding AS

Selskapet har ikke mottatt noen investeringstilskudd i perioden.

#### Helgeland Holding AS konsern

Konsernet har ikke mottatt noen investeringstilskudd i perioden.

### Note 17 - Finansiell markedsrisiko

Konsernet benytter seg ikke av finansielle instrumenter i forbindelse med styringen av finansiell risiko.

#### Renterisiko

Renterisiko oppstår på kort og mellomlang sikt som et resultat av at gjeld har flytende rente. Låneporteføljen har i dag flytende rente.

#### Valutarisiko

Konsernet har en policy som reduserer selskapets valutarisiko, men eksponeringen er for tiden liten.

#### Råvarepriserisiko



## Konsernet Hølgeland Holding

Noter til regnskapet for 2022

Det foreligger ingen avtaler som reduserer råvarepriserisiko.

### **Meldepliktig avtale**

Selskapet har ikke inngått noen meldepliktige avtaler i løpet av året.